

3:59  
del



**TABASCO**  
GOBIERNO DEL PUEBLO

**UTP**  
DIRECCIÓN GENERAL DE UNIVERSIDADES  
TECNOLÓGICAS Y POLITÉCNICAS



Enero 20.2026  
Oficio no. UTTAB/DAF/024/2026

Asunto: Estados Financieros diciembre 2025

**Sergio Hermilo Jiménez Torres**  
Director de Contabilidad Gubernamental  
de la Secretaría de Administración y Finanzas

PRESENTE

Con fundamento en los artículos: 41 de la Constitución Política del Estado Libre y Soberano de Tabasco; 1, 2, 3, 4, 17, 46, 47, 49, 50, 51 y 56 de la Ley General de Contabilidad Gubernamental; 4 y 58 de la Ley de Disciplina Financiera de las Entidades Federativas y los Municipios; 2, fracción XXVI, 5, 41, párrafo tercero, 47 párrafo séptimo y 78 de la Ley de Presupuesto y Responsabilidad Hacendaria para el Estado de Tabasco y sus Municipios; 7 y 50 del Reglamento de la misma; 58, fracciones VI y VII del Reglamento Interior de la Secretaría de Planeación y Finanzas; Capítulo VII del Manual de Contabilidad Gubernamental, Criterios LDF y demás acuerdos del CONAC aplicables; Numerales 13 fracción VI, 163 párrafo I y II y 170 párrafo I, II y III, 171 párrafo I y II del Manual de Normas para el Ejercicio, Control, Seguimiento y Evaluación del Gasto Público del Poder Ejecutivo del Estado de Tabasco 2023; Oficio de la Subsecretaría de Egresos de esta Secretaría del 19/02/2019, que establece la entrega de la información financiera, en disco certificado, envío a usted los Estados Financieros Básicos que contienen Información Financiera Analítica, respaldo de la Contabilidad y anexo indicadores de resultados de la Universidad Tecnológica de Tabasco, correspondiente al mes de **diciembre** del ejercicio presupuestal 2025.

Sin más por el momento, reciba un cordial saludo.

Atentamente

**Aldo Alexis Juárez Domínguez**  
Director de Administración y Finanzas



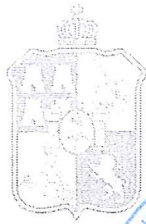
- c.c.p. Talina Ferrer Cadenas. - Secretaría de Administración y Finanzas del Gobierno del Estado de Tabasco.
- Mileyli María Wilson Arias. - Secretaría Anticorrupción y Buen Gobierno.
- Lenin Martínez Pérez. - Rector de la Universidad Tecnológica de Tabasco.
- Saúl Ovando May. - Titular del Órgano Interno de Control de la Universidad Tecnológica de Tabasco.
- Jaime Leonardo Olvera Mendoza. - Jefe del Departamento del Contabilidad de la UTTAB.

Archivo.

ACREDITACIÓN 2030



¡Excelencia académica,  
innovación con sentido social!



**TABASCO**  
ESTADO DEL PUEBLO

**UTP**  
DIRECCIÓN GENERAL DE UNIVERSIDADES  
TECNOLÓGICAS Y POLITÉCNICAS

**Mileyli María Wilson Arias**  
Secretaría Anticorrupción y Buen Gobierno  
PRESENTE



Enero 20, 2026  
Oficio no. UTTAB/DAF/025/2026  
Asunto: Estados Financieros diciembre 2025

Con fundamento en los artículos: 41 de la Constitución Política del Estado Libre y Soberano de Tabasco; 1, 2, 3, 4, 17, 46, 47, 49, 50, 51 y 56 de la Ley General de Contabilidad Gubernamental; 4 y 58 de la Ley de Disciplina Financiera de las Entidades Federativas y los Municipios; 2, fracción XXVI, 5, 41, párrafo tercero, 47 párrafo séptimo y 78 de la Ley de Presupuesto y Responsabilidad Hacendaria para el Estado de Tabasco y sus Municipios; 7 y 50 del Reglamento de la misma; 58, fracciones VI y VII del Reglamento Interior de la Secretaría de Planeación y Finanzas; Capítulo VII del Manual de Contabilidad Gubernamental, Criterios LDF y demás acuerdos del CONAC aplicables; Numerales 13 fracción VI, 163 párrafo I y II y 170 párrafo I, II y III, 171 párrafo I y II del Manual de Normas para el Ejercicio, Control, Seguimiento y Evaluación del Gasto Público del Poder Ejecutivo del Estado de Tabasco 2023; Oficio de la Subsecretaría de Egresos de esta Secretaría del 19/02/2019, que establece la entrega de la información financiera, en disco certificado, envío a usted los Estados Financieros Básicos que contienen Información Financiera Analítica, respaldo de la Contabilidad y anexo indicadores de resultados de la Universidad Tecnológica de Tabasco, correspondiente al mes de **diciembre** del ejercicio presupuestal 2025.

Sin más por el momento, reciba un cordial saludo.

Atentamente

**Aldo Alexis Juárez Domínguez**  
Director de Administración y Finanzas



DIRECCIÓN DE ADMINISTRACIÓN Y FINANZAS



*Recibido Wilson Arias*

c.c.p. Lenin Martínez Pérez. - Rector de la Universidad Tecnológica de Tabasco.  
Saúl Ovando May. - Titular del Órgano Interno de Control de la Universidad Tecnológica de Tabasco.  
Jaime Leonardo Olvera Mendoza. - Jefe del Departamento del Contabilidad de la UTTAB.

Archivo.



# Universidad Tecnológica de Tabasco

## Estado de Situación Financiera

Al 31 de Diciembre de 2025


(Cifras en Pesos)




Concepto	2025	2024	Concepto	2025	2024
<b>ACTIVO</b>			<b>PASIVO</b>		
Activo Circulante			Pasivo Circulante		
a. Efectivo y Equivalentes	8,817,448.21	5,598,302.61	a. Cuentas por Pagar a Corto Plazo	8,656,078.19	14,790,299.05
b. Derechos a Recibir Efectivo o Equivalentes	2,415,980.84	2,415,980.84	b. Documentos por Pagar a Corto Plazo	0.00	0.00
c. Derechos a Recibir Bienes o Servicios	2,159,996.43	0.00	c. Porción a Corto Plazo de la Deuda Pública a Largo Plazo	0.00	0.00
d. Inventarios	0.00	0.00	d. Títulos y Valores a Corto Plazo	0.00	0.00
e. Almacenes	0.00	50,000.00	e. Pasivos Diferidos a Corto Plazo	0.00	0.00
f. Estimación por Pérdida o Deterioro de Activos Circulantes	0.00	0.00	f. Fondos y Bienes de Terceros en Garantía y/o Administración a Corto Plazo	0.00	0.00
g. Otros Activos Circulantes	0.00	0.00	g. Provisiones a Corto Plazo	0.00	0.00
<b>IA. Total de Activos Circulantes (IA=a+b+c+d+e+f+g)</b>	<b>13,393,425.48</b>	<b>8,064,283.45</b>	h. Otros Pasivos a Corto Plazo	0.00	0.00
			<b>IIA. Total de Pasivos Circulantes (IIA=a+b+c+d+e+f+g+h)</b>	<b>8,656,078.19</b>	<b>14,790,299.05</b>
Activo No Circulante			Pasivo No Circulante		
a. Inversiones Financieras a Largo Plazo	0.00	0.00	a. Cuentas por Pagar a Largo Plazo	9,548,148.09	0.00
b. Derechos a Recibir Efectivo o Equivalentes a Largo Plazo	203,829.08	203,829.08	b. Documentos por Pagar a Largo Plazo	0.00	0.00
c. Bienes Inmuebles, Infraestructura y Construcciones en Proceso	244,577,206.97	244,577,206.97	c. Deuda Pública a Largo Plazo	0.00	0.00
d. Bienes Muebles	107,241,279.06	107,241,279.06	d. Pasivos Diferidos a Largo Plazo	0.00	0.00
e. Activos Intangibles	2,025,235.97	2,025,235.97	e. Fondos y Bienes de Terceros en Garantía y/o en Administración a Largo Plazo	0.00	0.00
f. Depreciación, Deterioro y Amortización Acumulada de Bienes	-90,743,096.40	-90,023,278.79	f. Provisiones a Largo Plazo	0.00	0.00
g. Activos Diferidos	0.00	0.00	<b>IIB. Total de Pasivos No Circulantes (IIB=a+b+c+d+e+f)</b>	<b>9,548,148.09</b>	<b>0.00</b>
h. Estimación por Pérdida o Deterioro de Activos no Circulantes	0.00	0.00			
i. Otros Activos no Circulantes	0.00	0.00	<b>II. Total del Pasivo (II=IIA+IIB)</b>	<b>18,204,226.28</b>	<b>14,790,299.05</b>
<b>IB. Total de Activos No Circulantes (IB=a+b+c+d+e+f+g+h+i)</b>	<b>263,304,454.68</b>	<b>264,024,272.29</b>	<b>HACIENDA PÚBLICA/ PATRIMONIO</b>		
			<b>IIIA. Hacienda Pública/Patrimonio Contribuido (IIIA=a+b+c)</b>	<b>59,350,179.56</b>	<b>59,350,179.56</b>
<b>I. Total del Activo (I=IA+IB)</b>	<b>276,697,880.16</b>	<b>272,088,555.74</b>	a. Aportaciones	0.00	0.00
			b. Donaciones de Capital	2,032,605.57	2,032,605.57
			c. Actualización de la Hacienda Pública / Patrimonio	57,317,573.99	57,317,573.99
			<b>IIIB. Hacienda Pública/Patrimonio Generado (IIIB=a+b+c+d+e)</b>	<b>199,143,474.32</b>	<b>197,948,077.13</b>
			a. Resultados del Ejercicio (Ahorro / Desahorro)	1,217,699.95	-1,606,604.61
			b. Resultados de Ejercicios Anteriores	93,599,978.72	95,206,583.33
			c. Revalúos	119,139,097.46	119,139,097.46
			d. Reservas	0.00	0.00
			e. Rectificaciones de Resultados de Ejercicios Anteriores	-14,813,301.81	-14,790,999.05
			<b>IIIC. Exceso o Insuficiencia en la Actualización de la Hacienda Pública/Patrimonio (IIIC=a+b)</b>	<b>0.00</b>	<b>0.00</b>
			a. Resultado por Posición Monetaria	0.00	0.00
			b. Resultado por Tenencia de Activos no Monetarios	0.00	0.00
			<b>III. Total Hacienda Pública/ Patrimonio (III=IIIA+IIIB+IIIC)</b>	<b>258,493,653.88</b>	<b>257,298,256.69</b>
			<b>IV. Total del Pasivo y Hacienda Pública/Patrimonio (IV=II+III)</b>	<b>276,697,880.16</b>	<b>272,088,555.74</b>

Bajo protesta de decir verdad declaramos que los Estados Financieros y sus Notas, son razonablemente correctos y son responsabilidad del emisor.

  
**LENIN MARTÍNEZ PÉREZ**  
 RECTOR

  
**ALDO ALEXIS JUÁREZ DOMÍNGUEZ**  
 DIRECTOR DE ADMINISTRACIÓN Y FINANZAS

  
**JAIME LEONARDO OLVERA MENDOZA**  
 JEFE DEL DEPARTAMENTO DE CONTABILIDAD



# Universidad Tecnológica de Tabasco

Estado de Actividades

Del 01 Enero de 2025 al 31 de Diciembre de 2025

(Cifras en Pesos)



Concepto	2025	2024
<b>INGRESOS Y OTROS BENEFICIOS</b>		
<b>IA. Ingresos de Gestión (IA=a+b+c+d+e+f+g)</b>	<b>14,606,205.79</b>	<b>13,020,489.31</b>
a. Impuestos	0.00	0.00
b. Cuotas y Aportaciones de Seguridad Social	0.00	0.00
c. Contribuciones de Mejoras	0.00	0.00
d. Derechos	14,417,294.19	12,795,466.25
e. Productos	6,247.49	10,710.71
f. Aprovechamientos	182,664.11	214,312.35
g. Ingresos por Venta de Bienes y Prestación de Servicios	0.00	0.00
<b>IB. Participaciones, Aportaciones, Convenios, Incentivos Derivados de la Colaboración Fiscal, Fondos Distintos de Aportaciones, Transferencias, Asignaciones, Subsidios y Subvenciones, Pensiones y Jubilaciones (IB=a+b)</b>	<b>157,963,744.48</b>	<b>157,456,607.29</b>
a. Participaciones, Aportaciones, Convenios, Incentivos Derivados de la Colaboración Fiscal y Fondos Distintos de Aportaciones	78,969,993.36	80,191,095.74
b. Transferencias, Asignaciones, Subsidios y Subvenciones, y Pensiones y Jubilaciones	78,993,751.12	77,265,511.55
<b>IC. Otros Ingresos y Beneficios (IC=a+b+c+d+e)</b>	<b>0.00</b>	<b>0.00</b>
a. Ingresos Financieros	0.00	0.00
b. Incremento por Variación de Inventarios	0.00	0.00
c. Disminución del Exceso de Estimaciones por Pérdida o Deterioro u Obsolescencia	0.00	0.00
d. Disminución del Exceso de Provisiones	0.00	0.00
e. Otros Ingresos y Beneficios Varios	0.00	0.00
<b>I. Total de Ingresos y Otros Beneficios (I =IA+IB+IC)</b>	<b>172,569,950.27</b>	<b>170,477,096.60</b>
<b>GASTOS Y OTRAS PÉRDIDAS</b>		
<b>IIA. Gastos de Funcionamiento (IIA=a+b+c)</b>	<b>169,826,932.71</b>	<b>169,925,387.72</b>
a. Servicios Personales	131,688,136.23	132,639,280.68
b. Materiales y Suministros	6,178,519.10	5,496,103.84
c. Servicios Generales	31,960,277.38	31,790,003.20
<b>IIB. Transferencias, Asignaciones, Subsidios y Otras Ayudas(IIB=a+b+c+d+e+f+g+h+i)</b>	<b>805,500.00</b>	<b>735,000.00</b>
a. Transferencias Internas y Asignaciones al Sector Público	0.00	0.00
b. Transferencias al Resto del Sector Público	0.00	0.00
c. Subsidios y Subvenciones	0.00	0.00
d. Ayudas Sociales	805,500.00	735,000.00
e. Pensiones y Jubilaciones	0.00	0.00
f. Transferencias a Fideicomisos, Mandatos y Contratos Análogos	0.00	0.00
g. Transferencias a la Seguridad Social	0.00	0.00
h. Donativos	0.00	0.00
i. Transferencias al Exterior	0.00	0.00
<b>IIC. Participaciones y Aportaciones (IIC=a+b+c)</b>	<b>0.00</b>	<b>0.00</b>
a. Participaciones	0.00	0.00
b. Aportaciones	0.00	0.00
c. Convenios	0.00	0.00
<b>IID. Intereses, Comisiones y Otros Gastos de la Deuda Pública (IID=a+b+c+d+e)</b>	<b>0.00</b>	<b>0.00</b>
a. Intereses de la Deuda Pública	0.00	0.00
b. Comisiones de la Deuda Pública	0.00	0.00
c. Gastos de la Deuda Pública	0.00	0.00
d. Costo por Coberturas	0.00	0.00
e. Apoyos Financieros	0.00	0.00
<b>IIE. Otros Gastos y Pérdidas Extraordinarias (IIE=a+b+c+d)</b>	<b>719,817.61</b>	<b>1,423,313.49</b>
a. Estimaciones, Depreciaciones, Deterioros, Obsolescencia y Amortizaciones	719,817.61	1,423,313.49
b. Provisiones	0.00	0.00
c. Disminución de Inventarios	0.00	0.00
d. Otros Gastos	0.00	0.00
<b>IIF. Inversión Pública (IIF=a)</b>	<b>0.00</b>	<b>0.00</b>
a. Inversión Pública no Capitalizable	0.00	0.00
<b>II. Total de Gastos y Otras Pérdidas (II=IIA+IIB+IIC+IID+IIE+IIF)</b>	<b>171,352,250.32</b>	<b>172,083,701.21</b>
<b>III. Resultados del Ejercicio (Ahorro/Desahorro) (III=I-II)</b>	<b>1,217,699.95</b>	<b>-1,606,604.61</b>

Bajo protesta de decir verdad declaramos que los Estados Financieros y sus Notas, son razonablemente correctos y son responsabilidad del emisor.

 <b>LENÍN MARTÍNEZ PÉREZ</b> RECTOR	 <b>ALDO ALEXIS JUÁREZ DOMÍNGUEZ</b> DIRECTOR DE ADMINISTRACIÓN Y FINANZAS	 <b>JAIME LEONARDO OLVERA MENDOZA</b> JEFE DEL DEPARTAMENTO DE CONTABILIDAD
---	--	---



# Universidad Tecnológica de Tabasco

Estado de Variación en la Hacienda Pública

Del 01 Enero de 2025 al 31 de Diciembre de 2025


(Cifras en Pesos)




Concepto	Hacienda Pública/Patrimonio Contribuido (IA=a+b+c)(IIA=a+b+c)	Hacienda Pública/Patrimonio Generado de Ejercicios Anteriores (IB1=b+c+d+e)(IIB1=b)	Hacienda Pública/Patrimonio Generado del Ejercicio (IB2=a)(IIB2=a+b+c+d+e)	Exceso o Insuficiencia en la Actualización de la Hacienda Pública / Patrimonio (IC=a+b)(IIC=a+b)	TOTAL
<b>IA. Hacienda Pública / Patrimonio Contribuido Neto 2024 (IA=a+b+c)</b>	<b>59,350,179.56</b>				<b>59,350,179.56</b>
a. Aportaciones	0.00				0.00
b. Donaciones de Capital	2,032,605.57				2,032,605.57
c. Actualización de la Hacienda Pública/Patrimonio	57,317,573.99				57,317,573.99
<b>IB. Hacienda Pública / Patrimonio Generado Neto 2024 (IB=a+b+c+d+e)</b>		<b>199,554,681.00</b>	<b>-1,606,604.00</b>		<b>197,948,077.00</b>
a. Resultados del Ejercicio (Ahorro/Desahorro)			-1,606,604.00		-1,606,604.00
b. Resultados de Ejercicios Anteriores		95,206,583.00			95,206,583.00
c. Revalúos		119,139,097.46			119,139,097.46
d. Reservas		0.00			0.00
e. Rectificaciones de Resultados de Ejercicios Anteriores		-14,790,999.00			-14,790,999.00
<b>IC. Exceso o Insuficiencia en la Actualización de la Hacienda Pública / Patrimonio Neto 2024 (IC=a+b)</b>				<b>0.00</b>	<b>0.00</b>
a. Resultado por Posición Monetaria				0.00	0.00
b. Resultado por Tenencia de Activos no Monetarios				0.00	0.00
<b>I. Hacienda Pública / Patrimonio Neto Final 2024 (I=IA+IB1+IB2+IC)</b>	<b>59,350,179.56</b>	<b>199,554,681.00</b>	<b>-1,606,604.00</b>	<b>0.00</b>	<b>257,298,256.56</b>
<b>IIA. Cambios en la Hacienda Pública / Patrimonio Contribuido Neto 2025 (IIA=a+b+c)</b>	<b>0.00</b>				<b>0.00</b>
a. Aportaciones	0.00				0.00
b. Donaciones de Capital	0.00				0.00
c. Actualización de la Hacienda Pública/Patrimonio	0.00				0.00
<b>IIB. Variaciones de la Hacienda Pública / Patrimonio Generado Neto 2025 (IIB=a+b+c+d+e)</b>		<b>-1,606,604.61</b>	<b>2,802,001.80</b>		<b>1,195,397.19</b>
a. Resultados del Ejercicio (Ahorro/Desahorro)			1,217,699.95		1,217,699.95
b. Resultados de Ejercicios Anteriores		-1,606,604.61	1,606,604.61		0.00
c. Revalúos			0.00		0.00
d. Reservas			0.00		0.00
e. Rectificaciones de Resultados de Ejercicios Anteriores			-22,302.76		-22,302.76
<b>IIC. Cambios en Exceso o Insuficiencia en la Actualización de la Hacienda Pública / Patrimonio Neto 2025 (IIC=a+b)</b>				<b>0.00</b>	<b>0.00</b>
a. Resultado por Posición Monetaria				0.00	0.00
b. Resultado por Tenencia de Activos no Monetarios				0.00	0.00
<b>II. Hacienda Pública / Patrimonio Neto Final 2025 (II=IA+IIA+IB1+IIB1+IB2+IIB2+IC+IIC)</b>	<b>59,350,179.56</b>	<b>197,948,076.39</b>	<b>1,195,397.80</b>	<b>0.00</b>	<b>258,493,653.75</b>

Bajo protesta de decir verdad declaramos que los Estados Financieros y sus Notas, son razonablemente correctos y son responsabilidad del emisor.

  
**LÉNIN MARTÍNEZ PÉREZ**  
 RECTOR

  
**ALDO ALEXIS JUÁREZ DOMÍNGUEZ**  
 DIRECTOR DE ADMINISTRACIÓN Y FINANZAS

  
**JAIME LEONARDO OLVERA MENDOZA**  
 JEFE DEL DEPARTAMENTO DE CONTABILIDAD






# Universidad Tecnológica de Tabasco

Estado de Cambios en la Situación Financiera  
Del 01 Enero de 2025 al 31 de Diciembre de 2025  
(Cifras en Pesos)



Concepto	Origen	Aplicación
<b>ACTIVO</b>	<b>769,817.61</b>	<b>5,379,142.03</b>
<b>Activo Circulante</b>	<b>50,000.00</b>	<b>5,379,142.03</b>
a. Efectivo y Equivalentes	0.00	3,219,145.60
b. Derechos a Recibir Efectivo o Equivalentes	0.00	0.00
c. Derechos a Recibir Bienes o Servicios	0.00	2,159,996.43
d. Inventarios	0.00	0.00
e. Almacenes	50,000.00	0.00
f. Estimación por Pérdida o Deterioro de Activos Circulantes	0.00	0.00
g. Otros Activos Circulantes	0.00	0.00
<b>Activo No Circulante</b>	<b>719,817.61</b>	<b>0.00</b>
a. Inversiones Financieras a Largo Plazo	0.00	0.00
b. Derechos a Recibir Efectivo o Equivalentes a Largo Plazo	0.00	0.00
c. Bienes Inmuebles, Infraestructura y Construcciones en Proceso	0.00	0.00
d. Bienes Muebles	0.00	0.00
e. Activos Intangibles	0.00	0.00
f. Depreciación, Deterioro y Amortización Acumulada de Bienes	719,817.61	0.00
g. Activos Diferidos	0.00	0.00
h. Estimación por Pérdida o Deterioro de Activos no Circulantes	0.00	0.00
i. Otros Activos no Circulantes	0.00	0.00
<b>PASIVO</b>	<b>9,548,148.09</b>	<b>6,134,220.86</b>
<b>Pasivo Circulante</b>	<b>0.00</b>	<b>6,134,220.86</b>
a. Cuentas por Pagar a Corto Plazo	0.00	6,134,220.86
b. Documentos por Pagar a Corto Plazo	0.00	0.00
c. Porción a Corto Plazo de la Deuda Pública a Largo Plazo	0.00	0.00
d. Títulos y Valores a Corto Plazo	0.00	0.00
e. Pasivos Diferidos a Corto Plazo	0.00	0.00
f. Fondos y Bienes de Terceros en Garantía y/o Administración a Corto Plazo	0.00	0.00
g. Provisiones a Corto Plazo	0.00	0.00
h. Otros Pasivos a Corto Plazo	0.00	0.00
<b>Pasivo No Circulante</b>	<b>9,548,148.09</b>	<b>0.00</b>
a. Cuentas por Pagar a Largo Plazo	9,548,148.09	0.00
b. Documentos por Pagar a Largo Plazo	0.00	0.00
c. Deuda Pública a Largo Plazo	0.00	0.00
d. Pasivos Diferidos a Largo Plazo	0.00	0.00
e. Fondos y Bienes de Terceros en Garantía y/o en Administración a Largo Plazo	0.00	0.00
f. Provisiones a Largo Plazo	0.00	0.00
<b>HACIENDA PÚBLICA/ PATRIMONIO</b>	<b>2,824,304.56</b>	<b>1,628,907.37</b>
<b>IIIA. Hacienda Pública/Patrimonio Contribuido (IIIA=a+b+c)</b>	<b>0.00</b>	<b>0.00</b>
a. Aportaciones	0.00	0.00
b. Donaciones de Capital	0.00	0.00
c. Actualización de la Hacienda Pública / Patrimonio	0.00	0.00
<b>IIIB. Hacienda Pública/Patrimonio Generado (IIIB=a+b+c+d+e)</b>	<b>2,824,304.56</b>	<b>1,628,907.37</b>
a. Resultados del Ejercicio (Ahorro / Desahorro)	2,824,304.56	0.00
b. Resultados de Ejercicios Anteriores	0.00	1,606,604.61
c. Revalúos	0.00	0.00
d. Reservas	0.00	0.00
e. Rectificaciones de Resultados de Ejercicios Anteriores	0.00	22,302.76
<b>IIIC. Exceso o Insuficiencia en la Actualización de la Hacienda Pública/Patrimonio (IIIC=a+b)</b>	<b>0.00</b>	<b>0.00</b>
a. Resultado por Posición Monetaria	0.00	0.00
b. Resultado por Tenencia de Activos no Monetarios	0.00	0.00

Bajo protesta de decir verdad declaramos que los Estados Financieros y sus Notas, son razonablemente correctos y son responsabilidad del emisor.

 <b>LENIN MARTÍNEZ PÉREZ</b> RECTOR	 <b>ALDO ALEXIS JUÁREZ DOMÍNGUEZ</b> DIRECTOR DE ADMINISTRACIÓN Y FINANZAS	 <b>JAIME LEONARDO OLVERA MENDOZA</b> JEFE DEL DEPARTAMENTO DE CONTABILIDAD
--	---	--



# Universidad Tecnológica de Tabasco

## Estado de Flujos de Efectivo

Del 01 Enero de 2025 al 31 de Diciembre de 2025

(Cifras en Pesos)



Concepto	2025	2024
<b>Flujos de Efectivo de las Actividades de Operación</b>		
<b>IA. Origen (IA=a+b+c+d+e+f+g+h+i+j)</b>	<b>172,569,950.27</b>	<b>170,477,096.60</b>
a. Impuestos	0.00	0.00
b. Cuotas y Aportaciones de Seguridad Social	0.00	0.00
c. Contribuciones de Mejoras	0.00	0.00
d. Derechos	14,417,294.19	12,795,466.25
e. Productos	6,247.49	10,710.71
f. Aprovechamientos	182,664.11	214,312.35
g. Ingresos por Venta de Bienes y Prestación de Servicios	0.00	0.00
h. Participaciones, Aportaciones, Convenios, Incentivos Derivados de la Colaboración Fiscal y Fondos Distintos de Aportaciones	78,969,993.36	80,191,095.74
i. Transferencias, Asignaciones, Subsidios y Subvenciones, y Pensiones y Jubilaciones	78,993,751.12	77,265,511.55
j. Otros Orígenes de Operación	0.00	0.00
<b>IB. Aplicación (IB=a+b+c+d+e+f+g+h+i+j+k+l+m+n+ñ+o)</b>	<b>171,352,250.32</b>	<b>172,083,701.21</b>
a. Servicios Personales	131,688,136.23	132,639,280.68
b. Materiales y Suministros	6,178,519.10	5,496,103.84
c. Servicios Generales	31,960,277.38	31,790,003.20
d. Transferencias Internas y Asignaciones al Sector Público	0.00	0.00
e. Transferencias al Resto del Sector Público	0.00	0.00
f. Subsidios y Subvenciones	0.00	0.00
g. Ayudas Sociales	805,500.00	735,000.00
h. Pensiones y Jubilaciones	0.00	0.00
i. Transferencias a Fideicomisos, Mandatos y Contratos Análogos	0.00	0.00
j. Transferencias a la Seguridad Social	0.00	0.00
k. Donativos	0.00	0.00
l. Transferencias al Exterior	0.00	0.00
m. Participaciones	0.00	0.00
n. Aportaciones	0.00	0.00
ñ. Convenios	0.00	0.00
o. Otras Aplicaciones de Operación	719,817.61	1,423,313.49
<b>I. Flujos Netos de Efectivo por Actividades de Operación (I=IA-IB)</b>	<b>1,217,699.95</b>	<b>-1,606,604.61</b>
<b>Flujos de Efectivo de las Actividades de Inversión</b>		
<b>IIA. Origen (IIA=a+b+c)</b>	<b>769,817.61</b>	<b>1,423,313.49</b>
a. Bienes Inmuebles, Infraestructura y Construcciones en Proceso	0.00	0.00
b. Bienes Muebles	0.00	0.00
c. Otros Orígenes de Inversión	769,817.61	1,423,313.49
<b>IIB. Aplicación (IIB=a+b+c)</b>	<b>22,302.76</b>	<b>3,852,388.84</b>
a. Bienes Inmuebles, Infraestructura y Construcciones en Proceso	0.00	0.00
b. Bienes Muebles	0.00	1,870,144.14
c. Otras Aplicaciones de Inversión	22,302.76	1,982,244.70
<b>II. Flujos Netos de Efectivo por Actividades de Inversión (II=IIA-IIB)</b>	<b>747,514.85</b>	<b>-2,429,075.35</b>
<b>Flujo de Efectivo de las Actividades de Financiamiento</b>		
<b>IIIA. Origen (IIIA=a+b)</b>	<b>9,548,148.09</b>	<b>493,688.92</b>
a. Endeudamiento Neto (a=a1+a2)	0.00	0.00
a1. Interno	0.00	0.00
a2. Externo	0.00	0.00
b. Otros Orígenes de Financiamiento	9,548,148.09	493,688.92
<b>IIIB. Aplicación (IIIB=a+b)</b>	<b>8,294,217.29</b>	<b>8,442.18</b>
a. Servicios de la Deuda (a=a1+a2)	0.00	0.00
a1. Interno	0.00	0.00
a2. Externo	0.00	0.00
b. Otras Aplicaciones de Financiamiento	8,294,217.29	8,442.18
<b>III Flujos Netos de Efectivo por Actividades de Financiamiento (III=IIIA-IIIB)</b>	<b>1,253,930.80</b>	<b>485,246.74</b>
<b>IV. Incremento/Disminución Neta en el Efectivo y Equivalentes al Efectivo (IV=I+II+III)</b>	<b>3,219,145.60</b>	<b>-3,550,433.22</b>
<b>V. Efectivo y Equivalentes al Efectivo al inicio del Ejercicio</b>	<b>5,598,302.61</b>	<b>9,148,735.83</b>
<b>VI. Efectivo y Equivalentes al Efectivo al final del Ejercicio (VI=IV+V)</b>	<b>8,817,448.21</b>	<b>5,598,302.61</b>

Bajo protesta de decir verdad declaramos que los Estados Financieros y sus Notas, son razonablemente correctos y son responsabilidad del emisor.

 <b>LENÍN MARTÍNEZ PÉREZ</b> RECTOR	 <b>ALDO ALEXIS JUÁREZ DOMÍNGUEZ</b> DIRECTOR DE ADMINISTRACIÓN Y FINANZAS	 <b>JAIME LEONARDO OLVERA MENDOZA</b> JEFE DEL DEPARTAMENTO DE CONTABILIDAD
---	--	---



# Universidad Tecnológica de Tabasco

## Estado Analítico del Activo

Del 01 Enero de 2025 al 31 de Diciembre de 2025

(Cifras en Pesos)




Concepto	Saldo Inicial 1	Cargos del Periodo 2	Abonos del Periodo 3	Saldo Final 4=(1+2-3)	Variación del Periodo (4-1)
<b>I. ACTIVO (I=IA+IB)</b>	<b>272,088,555.74</b>	<b>538,366,400.70</b>	<b>533,757,076.28</b>	<b>276,697,880.16</b>	<b>4,609,324.42</b>
<b>IA. Activo Circulante (IA=a+b+c+d+e+f+g)</b>	<b>8,064,283.45</b>	<b>538,364,712.72</b>	<b>533,035,570.69</b>	<b>13,393,425.48</b>	<b>5,329,142.03</b>
a. Efectivo y Equivalentes	5,598,302.61	365,825,744.62	362,606,599.02	8,817,448.21	3,219,145.60
b. Derechos a Recibir Efectivo o Equivalentes	2,415,980.84	164,250,452.55	164,250,452.55	2,415,980.84	0.00
c. Derechos a Recibir Bienes o Servicios	0.00	2,159,996.43	0.00	2,159,996.43	2,159,996.43
d. Inventarios	0.00	0.00	0.00	0.00	0.00
e. Almacenes	50,000.00	6,128,519.12	6,178,519.12	0.00	-50,000.00
f. Estimación por Pérdida o Deterioro de Activos Circulantes	0.00	0.00	0.00	0.00	0.00
g. Otros Activos Circulantes	0.00	0.00	0.00	0.00	0.00
<b>IB. Activo No Circulante (IB=a+b+c+d+e+f+j+h+i)</b>	<b>264,024,272.29</b>	<b>1,687.98</b>	<b>721,505.59</b>	<b>263,304,454.68</b>	<b>-719,817.61</b>
a. Inversiones Financieras a Largo Plazo	0.00	0.00	0.00	0.00	0.00
b. Derechos a Recibir Efectivo o Equivalentes a Largo Plazo	203,829.08	0.00	0.00	203,829.08	0.00
c. Bienes Inmuebles, Infraestructura y Construcciones en Proceso	244,577,206.97	0.00	0.00	244,577,206.97	0.00
d. Bienes Muebles	107,241,279.06	0.00	0.00	107,241,279.06	0.00
e. Activos Intangibles	2,025,235.97	0.00	0.00	2,025,235.97	0.00
f. Depreciación, Deterioro y Amortización Acumulada de Bienes	-90,023,278.79	1,687.98	721,505.59	-90,743,096.40	-719,817.61
g. Activos Diferidos	0.00	0.00	0.00	0.00	0.00
h. Estimación por Pérdida o Deterioro de Activos no Circulantes	0.00	0.00	0.00	0.00	0.00
i. Otros Activos no Circulantes	0.00	0.00	0.00	0.00	0.00

Bajo protesta de decir verdad declaramos que los Estados Financieros y sus Notas, son razonablemente correctos y son responsabilidad del emisor.

  
**LENIN MARTÍNEZ PÉREZ**  
 RECTOR

  
**ALDO ALEXIS JUÁREZ DOMÍNGUEZ**  
 DIRECTOR DE ADMINISTRACIÓN Y FINANZAS

  
**JAIME LEONARDO OLVERA MENDOZA**  
 JEFE DEL DEPARTAMENTO DE CONTABILIDAD



# Universidad Tecnológica de Tabasco

Estado Analítico de la Deuda y Otros Pasivos

Del 01 Enero de 2025 al 31 de Diciembre de 2025

(Cifras en Pesos)



Denominación de las Deudas	Moneda de Contratación	Institución o País Acreedor	Saldo Inicial del Periodo	Saldo Final del Periodo
<b>DEUDA PÚBLICA</b>				
<b>Corto Plazo</b>				
<b>IA. Deuda Interna(IA=a+b+c)</b>			<b>0.00</b>	<b>0.00</b>
a.Instituciones de Crédito			0.00	0.00
b.Títulos y Valores			0.00	0.00
c.Arrendamientos Financieros			0.00	0.00
<b>IB. Deuda Externa(IB=a+b+c+d)</b>			<b>0.00</b>	<b>0.00</b>
a.Organismos Financieros Internacionales			0.00	0.00
b.Deuda Bilateral			0.00	0.00
c.Títulos y Valores			0.00	0.00
d.Arrendamientos Financieros			0.00	0.00
<b>I. Subtotal de Deuda Pública a Corto Plazo(I=IA+IB)</b>			<b>0.00</b>	<b>0.00</b>
			0.00	0.00
<b>Largo Plazo</b>				
<b>IIA. Deuda Interna(IA=a+b+c)</b>			<b>0.00</b>	<b>0.00</b>
a.Instituciones de Crédito			0.00	0.00
b.Títulos y Valores			0.00	0.00
c.Arrendamientos Financieros			0.00	0.00
<b>IIB. Deuda Externa(IB=a+b+c+d)</b>			<b>0.00</b>	<b>0.00</b>
a.Organismos Financieros Internacionales			0.00	0.00
b.Deuda Bilateral			0.00	0.00
c.Títulos y Valores			0.00	0.00
d.Arrendamientos Financieros			0.00	0.00
<b>II. Subtotal de Deuda Pública a Largo Plazo(I=IA+IB)</b>			<b>0.00</b>	<b>0.00</b>
<b>III.Total de Otros Pasivos</b>			<b>14,790,299.05</b>	<b>18,204,226.28</b>
<b>IV.Total de Deuda Pública y Otros Pasivos(IV=I+II+III)</b>			<b>14,790,299.05</b>	<b>18,204,226.28</b>

Bajo protesta de decir verdad declaramos que los Estados Financieros y sus Notas, son razonablemente correctos y son responsabilidad del emisor.

**LENÍN MARTÍNEZ PÉREZ**  
RECTOR

**ALDO ALEXIS JUÁREZ DOMÍNGUEZ**  
DIRECTOR DE ADMINISTRACIÓN Y FINANZAS

**JAIME LEONARDO OLVERA MENDOZA**  
JEFE DEL DEPARTAMENTO DE CONTABILIDAD

UNIVERSIDAD TECNOLÓGICA DE TABASCO


ORGANISMO PÚBLICO DESCENTRALIZADO DEL GOBIERNO DEL ESTADO DE TABASCO  
 INFORME SOBRE PASIVOS CONTINGENTES LABORALES, CRÉDITOS FISCALES Y CONTENCIOSO AL 31 DE DICIEMBRE DE 2025

EXPEDIENTES	RELACIÓN CON LA UNIVERSIDAD	ESTIMACIÓN/ AVALÚO
22	ESTRUCTURA	\$28,297,771.26
13	ADMINISTRATIVO OUTSOURCING	\$7,481,627.31
42	SERVICIOS ESPECIALIZADOS PEMEX	\$76,901,473.86
10	EXTERNOS	\$2,519,567.86
<b>SUMAS:</b>		<b>\$115,200,440.29</b>

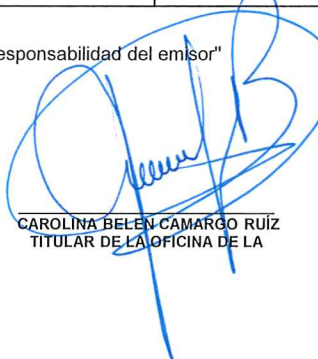
N° EXP.	ACTOR	ESTIMACIÓN O AVALÚO	ESTATUS Y/O OBSERVACIÓN
Crédito fiscal 2011 500-57-00-06-02-2019-003807	Administración Desconcentrada de Auditoría Fiscal de Tabasco "1" con sede en Tabasco	\$112,102,750.00	Durante este mes no hubo ninguna actuación por parte de la autoridad ni de los tribunales, por lo que el asunto sigue en curso, manteniendo salvaguardado el patrimonio de la Universidad.
Crédito fiscal 2014 199-03-05-00-00-2019-1432	Administración Central de Fiscalización de Hidrocarburos "5"	\$665,017,388.00	Durante este mes no hubo ninguna actuación por parte de la autoridad ni de los tribunales, por lo que el asunto sigue en curso, manteniendo salvaguardado el patrimonio de la Universidad.
		\$777,120,138.00	

N° EXP.	AUTORIDAD COMPETENTE	ESTIMACIÓN O AVALÚO	ESTATUS Y/O OBSERVACIÓN
434/2022-S-4	Tribunal de Justicia Administrativa del Estado de Tabasco	\$357,862.56	Pendiente resolución excepción de prescripción.
166-2025/S-4	Tribunal de Justicia Administrativa del Estado de Tabasco	\$0.00	Se dio contestación a la demanda.

"Bajo protesta de decir declaramos que los Estados Financieros y sus notas, son razonablemente correctos y son responsabilidad del emisor"

  
 LENIN MARTÍNEZ PÉREZ  
 RECTOR

  
 ALDO ALEXIS JUÁREZ DOMÍNGUEZ  
 DIRECTOR DE ADMINISTRACIÓN Y

  
 CAROLINA BELEN CAMARGO RUÍZ  
 TITULAR DE LA OFICINA DE LA

## UNIVERSIDAD TECNOLÓGICA DE TABASCO

### NOTAS A LOS ESTADOS FINANCIEROS

Al 31 de Diciembre de 2025

Cifras en Pesos Mexicanos

#### A) NOTAS DE GESTIÓN ADMINISTRATIVA

##### 1. Autorización e Historia

###### Introducción

La Universidad Tecnológica de Tabasco fue creada a iniciativa del Gobierno del Estado y del sector empresarial mediante decreto N° 5604 con fecha 22 de mayo de 1996 publicado en el Periódico Oficial del Estado como Organismo Público Descentralizado del Gobierno del Estado. En relación a los principales en la estructura orgánica es destacar la integración del Órgano Interno de Control antes Contraloría Interna.

Los estados financieros muestran los hechos con incidencia económica-financiera que ha realizado esta institución educativa durante un periodo determinado y son necesarios para mostrar los resultados de la gestión económica, presupuestaria y fiscal, así como la situación patrimonial de los mismos, todo ello con la estructura, oportunidad y periodicidad que la ley establece.

El objetivo del presente documento es la revelación del contexto y de los aspectos económicos-financieros más relevantes que influyeron en las decisiones del período, y que son considerados en la elaboración de los estados financieros para la mayor comprensión de estos y sus particularidades.

##### 2. Panorama Económico y Financiero

La operatividad de la Universidad Tecnológica de Tabasco está basada en cuatro tipos de fuentes de financiamiento, los cuales son: ingresos propios, recursos federales, recursos estatales y otros ingresos, la ejecución de los recursos fueron aplicados en tiempo y forma.

214

### 3. Organización y Objeto Social

La Universidad Tecnológica de Tabasco como entidad del Poder Ejecutivo Estatal y de acuerdo a su marco jurídico tiene a su cargo el despacho de los asuntos que le encomienda la Ley Orgánica del Poder Ejecutivo del Estado de Tabasco, la Ley de Educación tanto federal como estatal, así como reglamentos, decretos, acuerdos y órdenes del Ejecutivo del Estado, además de los Reglamentos y Normas que la Autoridad Federal haya expedido, para regular, instrumentar, coordinar, supervisar, difundir y evaluar los programas de educación de la entidad.

La Universidad Tecnológica de Tabasco forma parte del Sistema Nacional de Universidades creadas en nuestro país a partir de 1991, como una alternativa más de estudio de educación superior para la juventud mexicana que deseen incorporarse al mercado de trabajo en un lapso corto; inicio formalmente sus actividades académicas en octubre de 1996 con la apertura de las carreras de Técnico Superior Universitario en Producción Alimentaria, Procesos de Producción y Organización de Proyectos Productivos y Comercialización, con el fin de responder a las necesidades de las empresas de la región y a las expectativas de la población estudiantil; teniendo dentro de sus objetivos fundamentales el promover la cultura científica y tecnológica entre los diversos sectores de la población y el desarrollo del personal académico en los aspectos técnicos pedagógicos que fortalezcan el procesos de enseñanza aprendizaje y propicien la calidad de los servicios profesionales que se ofrecen en el sector productivo.

### 4. Bases de Preparación de los Estados Financieros

La Universidad genera y presenta periódicamente sus Estados Financieros, conforme con lo establecido en la Ley General de Contabilidad Gubernamental, así como con el Marco Conceptual y los Postulados Básicos de Contabilidad Gubernamental, el Plan de Cuentas y demás resoluciones emitidos por el CONAC.

Los Estados Financieros Contables se realizan con base acumulativa y comparativa del ejercicio anterior con el acumulado de los períodos mensuales transcurridos; de tal manera que estos coinciden en el momento del devengo con la información de los formularios Presupuestarios y Ley de Disciplina Financiera.

### 5. Políticas de Contabilidad Significativas

La Universidad Tecnológica de Tabasco se encuentra en proceso de estudio y análisis para la elaboración de las políticas internas de contabilidad significativas basadas en los lineamientos que emita el CONAC.

1 1 +

La Universidad Tecnológica de Tabasco al cierre del presente periodo mantiene conciliado el timbrado de nóminas con los registros contables, así como el pago de las respectivas contribuciones.

#### **6. Posición en Moneda Extranjera y Protección por Riesgo Cambiario**

La Universidad Tecnológica de Tabasco al cierre del presente periodo no realizó operaciones en moneda extranjera.

#### **7. Reporte Analítico del Activo**

Las estimaciones se establecen anualmente de acuerdo a los lineamientos que emite el CONAC, con el fin prever las pérdidas o deterioro de los activos no circulantes que correspondan.

#### **8. Fideicomisos, Mandatos y Análogos**

La Universidad Tecnológica de Tabasco al cierre del presente periodo no realizó operaciones con fideicomisos, mandatos o análogos.

#### **9. Reporte de la Recaudación**

El análisis del comportamiento de la recaudación de los ingresos de esta institución, fueron recaudados en los tiempos previstos por lo que no se generaron contratiempos para la ejecución de los recursos.

#### **10. Información sobre la Deuda y el Reporte Analítico de la Deuda**

La Universidad Tecnológica de Tabasco al cierre del presente período no presenta Deuda con Instituciones Bancarias y de Créditos.

#### **11. Calificaciones otorgadas**

La Universidad Tecnológica de Tabasco al cierre del presente periodo no realizó operaciones crediticias.

144

## 12. Proceso de Mejora

Se encuentra en la capacitación del elemento humano para estar en forma de aplicar las evaluaciones de desempeño para la mejora continua de esta institución.

## 13. Información por Segmentos

Las actividades y operaciones que realiza esta institución, solo participa de los servicios que maneja en una sola área geográfica.

## 14. Eventos Posteriores al Cierre

La Universidad Tecnológica de Tabasco al cierre del periodo, no se tienen hechos ocurridos en el periodo posterior al que se informa, por lo que no existen eventos posteriores al cierre.

## 15. Partes Relacionadas

Se informa que actualmente la opinión de cumplimiento de esta Institución Educativa es positiva, sin embargo existen dos créditos fiscales de ejercicios 2011 y 2014 (con números de referencia 500-57-00-06-02-2019-003807 y 199-03-05-00-00-2019-1432, en relación a operaciones que originaron I.V.A. e I.S.R. entre Proveedores y el cliente PEMEX Petróleos Mexicanos) por las administraciones pasadas, lo que puede influir significativamente sobre la toma de decisiones financieras y operativas; mismas que se encuentran en litigio fiscal y en espera de los resultados de los procedimientos administrativos a quien resulte responsable por la determinación de los créditos fiscales correspondientes. De acuerdo a los criterios de la Norma Internacional de Contabilidad del Sector Público (NICSP) 19-Provisiones, Pasivos Contingentes y Activos Contingentes, en el cual se señala lo siguiente: "Una entidad que prepare y presente sus estados financieros sobre la base contable de acumulación (o devengo), deberá aplicar esta Norma al contabilizar sus provisiones, pasivos contingentes y activos contingentes, con excepción de: (f) aquellos que surjan en relación con el impuesto a las ganancias o equivalentes del impuesto a las ganancias.

Por lo anterior expuesto, esta Institución no tenía considerado el registro contable de dichos créditos en los Pasivos Contingentes; sin embargo y de acuerdo a las recomendaciones correctivas presentadas por el despacho externo, respecto a la auditoría no. SAG/AEX/004/20 del ejercicio 2019, en la que se requiere: "efectuar el registro

214

contable mediante póliza de diario del pasivo contingente de los créditos fiscales", se procedió a efectuar el correspondiente registro en cuentas de orden contables.

#### **16. Responsabilidad Sobre la Presentación Razonable de la Información Contable**

Cada página de los Estados Financieros se encuentra rubricados y Bajo Protesta de decir verdad declaramos que los Estados Financieros y sus notas, son razonablemente correctos y son responsabilidad del emisor.

"Bajo protesta de decir verdad declaramos que los Estados Financieros y sus notas, son razonablemente correctos y son responsabilidad del emisor"



---

LENIN MARTÍNEZ PÉREZ  
RECTOR



---

ALDO ALEXIS JUÁREZ DOMÍNGUEZ  
DIRECTOR DE ADMINISTRACIÓN Y  
FINANZAS



---

JAIME LEONARDO OLVERA MENDOZA  
JEFE DEL DEPARTAMENTO DE  
CONTABILIDAD

## UNIVERSIDAD TECNOLÓGICA DE TABASCO

### NOTAS A LOS ESTADOS FINANCIEROS

Al 31 de Diciembre de 2025

Cifras en Pesos Mexicanos

#### B) NOTAS DE DESGLOSE

##### I) NOTAS AL ESTADO DE ACTIVIDADES

###### Ingresos y Otros Beneficios

El total de Ingresos y otros beneficios al cierre de este período es de \$ 172,569,950.27.

Ingresos por Derechos: El importe de \$ 14,417,294.19, corresponde a Servicios Escolares.

Ingresos por Aprovechamientos: El importe de \$ 182,664.11, correspondiente a cursos, Diplomados, entre otros.

Productos: el importe de \$ 6,247.49, comprende los ingresos por concepto de servicios otorgados por funciones de derecho privado, tales como los intereses que generan las cuentas bancarias de los entes públicos, entre otros, de conformidad con la legislación aplicable en la materia.

Participaciones, Aportaciones, Convenios, Incentivos Derivados de la Colaboración Fiscal y Fondos Distintos de Aportaciones: el saldo de \$ 78,969,993.36, corresponde a recursos recibidos de las ministraciones proporcionada por el ejecutivo estatal en base a la autorización anual del presupuesto de la Universidad Tecnológica de Tabasco.

Transferencias, Asignaciones, Subsidios y Subvenciones, y Pensiones y Jubilaciones: el saldo de \$ 78,993,751.12, comprende el importe de los recursos que reciben en forma directa o indirecta los entes públicos como parte de su política económica y social, de acuerdo con las estrategias y prioridades de desarrollo para el sostenimiento y desempeño de sus actividades.

*Handwritten signature*



## Gastos y Otras Pérdidas

1. El total de gastos al cierre de este periodo es de \$ 171,352,250.32.

### Gastos de Funcionamiento

Servicios Personales: El importe de \$ 131,688,136.23, representa el 76.85% del total de gasto real ejercido y comprende el importe del gasto por remuneraciones del personal de carácter permanente y transitorio al servicio de la Universidad, así como de las obligaciones que de ello se derivan.

Materiales y Suministros: El importe de \$ 6,178,519.10, representa el 3.61% del total de gasto real ejercido y comprende toda clase de insumas y suministros requeridos para la prestación de bienes y servicios y para el desempeño de las actividades administrativas.

Servicios Generales: El importe de \$ 31,960,277.38, representa el 18.65% del total de gasto real ejercido y comprende el importe del gasto por todo tipo de servicios que se contraten con particulares o instituciones del propio sector público; así como los servicios oficiales requeridos para el desempeño de actividades vinculadas con la función pública.

Transferencias, Asignaciones, Subsidios y Otras Ayudas: El importe de \$ 805,500.00, representa 0.47% del total de gasto real ejercido y comprende las ayudas sociales relacionados con actividades culturales, deportivas y de ayuda extraordinaria.

Otros Gastos y Pérdidas Extraordinarias: El importe de 719,817.61, representa el 0.42% de las estimaciones, depreciaciones, deterioros, obsolescencia y amortizaciones de los bienes muebles e intangibles del periodo de acuerdo a los lineamientos emitido por el CONAC.

214

## II) NOTAS AL ESTADO DE SITUACIÓN FINANCIERA

### Activo

**Efectivo y Equivalentes:** Al cierre del período se cuenta con importe de \$ 8,817,448.21, que representan los recursos en cuentas bancarias de instituciones financieras.

**Derechos a recibir Efectivo y Equivalentes y Bienes o Servicios:** El importe total de estos dos rubros por \$ 4,575,977.27; representa derechos originados por el desarrollo de las actividades de la Universidad Tecnológica de Tabasco, de los cuales se espera recibir una contraprestación; mismos que se encuentran integrados de la siguiente manera:

Concepto	Vencimiento	
	Menor a 30 días	Mayor a 365 días
Laudos en proceso	0.00	340,189.97
I.V.A. a Favor ejercicios anteriores al 2019	0.00	2,075,790.87
Bienes por recibir	2,159,996.43	.000
<b>Sumas:</b>	<b>2,159,996.43</b>	<b>2,415,980.84</b>
<b>Totales</b>		<b>4,575,977.27</b>

El origen del I.V.A. a Favor por la cantidad de \$ 2,075,790.87 corresponde de igual forma a operaciones de gastos e ingresos con la Empresa Productiva del Estado PEMEX Petróleos Mexicanos de ejercicios anteriores, por lo que la factibilidad de acreditamiento y/o recuperación será en función de la determinación y resolución de las autoridades competentes en materia fiscal.

21 ↓

Laudos en proceso de resolución, por orden judicial de acuerdo con el expediente laboral 1005/2010 por el que la institución financiera realizó el retiro de los recursos a esta institución por el importe de \$ 340,189.97, en proceso del área jurídica por definir.

Bienes por recibir que fueron comprometidos y devengados por un importe de \$2,159,996.43, para recibir en el ejercicio fiscal 2026.

**Inventarios:** Al cierre de este período no se tiene inventarios.

**Almacenes:** Al cierre del periodo no se cuenta con importe en almacén.

**Inversiones Financieras:** Al cierre de este período no se tiene inversiones financieras.

**Derechos a Recibir Efectivo o Equivalentes a Largo Plazo:** Al cierre de este período se tiene Depósitos en Garantía por la cantidad de \$203,829.08, contratada con Afianzadora SOFIMEX, S. A. con fecha de vencimiento el 18 de diciembre de 2024; por la resolución mediante la cual el Instituto Federal de Telecomunicaciones autoriza la concesión para usar y aprovechar bandas de frecuencias del espectro radioeléctrico para la prestación del servicio público de radiodifusión sonora en amplitud o frecuencia modulada.

**Bienes Muebles, Inmuebles e Intangibles:** Este rubro representa el monto de todo tipo de bienes muebles, inmuebles, infraestructura y construcciones e intangibles; así como los gastos derivados de actos de su adquisición, adjudicación, expropiación e indemnización y los que se generen por estudios de pre inversión y se informan agrupadamente de la siguiente forma: Bienes Inmuebles, Infraestructura y Construcciones en Proceso por el importe de \$244,577,206.97; Bienes Muebles por el importe de \$107,241,279.06 y representan el monto de los bienes muebles requeridos en el desempeño de las actividades de esta institución educativa; Activos Intangibles por el importe de \$2,025,235.97 que representan el monto de derechos por el uso de activos de propiedad industrial, comercial, intelectual y otros de esta institución educativa.

L I J

### Depreciación, Deterioro y Amortización Acumulada de Bienes

CUENTA CONTABLE	NOMBRE	VALOR HISTORICO	DEPRECIACIÓN ACUMULADA	VALOR EN LIBROS
1.2.4.1.1.0.01	Mobiliario	4,924,545.28	- 4,105,485.49	819,059.79
1.2.4.1.2.1.0.01	Muebles	779,425.65	- 662,050.56	117,375.09
1.2.4.1.2.2.0.01	Aparatos Eléctricos	86,784.24	- 38,113.60	48,670.64
1.2.4.1.3.1.0.01	Bienes Informáticos	35,510,852.96	- 29,740,661.34	5,770,191.62
1.2.4.1.9.1.0.01	Equipo de Administración	3,396,964.51	- 2,756,555.43	640,409.08
1.2.4.2.1.1.0.01	Equipos y aparatos audiovisuales	3,559,080.87	- 3,012,417.69	546,663.18
1.2.4.2.3.1.0.01	Cámaras Fotográficas y de video	1,136,917.36	- 711,309.55	425,607.81
1.2.4.2.9.1.0.01	Otro mobiliario y equipo educacional y recreativo	3,866,727.68	- 2,972,512.52	894,215.16
1.2.4.3.1.1.0.01	Equipo médico y de laboratorio	1,060,377.29	- 874,286.83	186,090.46
1.2.4.4.1.1.0.01	Automóviles y Equipo Terrestre	5,531,152.30	- 4,701,479.45	829,672.85
1.2.4.4.2.1.0.01	Carrocerías y remolques	240,000.00	- 204,000.00	36,000.00
1.2.4.4.9.1.0.01	Otros equipos de transporte	95,466.08	- 81,146.17	14,319.91
1.2.4.6.2.1.0.01	Maquinaria y equipo industrial	1,928,972.71	- 1,635,376.96	293,595.75
1.2.4.6.3.1.0.01	Maquinaria y equipo de construcción	5,468.10	- 4,647.89	820.21
1.2.4.6.4.1.0.01	Sistemas de aire acondicionado, calefacción y de refrigeración industrial y Comercial	2,226,203.43	- 1,591,375.66	634,827.77
1.2.4.6.5.1.0.01	Equipo de Comunicación y Telecomunicación	4,714,983.38	- 3,932,220.29	782,763.09
1.2.4.6.6.1.0.01	Equipos de Generación Eléctrica, Aparatos y Accesorios Eléctricos	1,212,873.02	- 996,344.53	216,528.49
1.2.4.6.7.1.0.01	Herramientas y Máquinas-Herramienta	1,075,698.54	- 776,189.05	299,509.49
1.2.4.6.9.1.0.01	Otros Bienes Muebles	35,725,390.66	- 30,299,537.42	5,425,853.24
1.2.4.7.1.1.0.01	Bienes artísticos, culturales y científicos	163,395.00	-	163,395.00
1.2.5.1.1.1.0.01	Software	123,250.00	-	123,250.00
1.2.5.2.3.1.0.01	Derechos	254,600.00	-	254,600.00
1.2.5.4.1	Licencias Informáticas e Intelectuales	1,647,385.97	- 1,647,385.97	-
	<b>SUMAS</b>	<b>109,266,515.03</b>	<b>- 90,743,096.40</b>	<b>18,523,418.63</b>

El importe de \$ 90,743,096.40, integra el monto de la depreciación acumulada al período actual, deterioro y amortizaciones de bienes e intangibles, de acuerdo a los lineamientos emitido por el CONAC.

214

## **Estimaciones y Deterioros**

Las estimaciones se establecen anualmente por contingencia, de acuerdo a los lineamientos que emite el CONAC, con el fin de prever las pérdidas, incobrabilidad, deterioro u obsolescencias de los activos circulantes y no circulantes, por lo que esta institución al cierre de este periodo no cuenta con saldo en este rubro.

## **Otros Activos**

La Universidad Tecnológica de Tabasco al cierre del presente periodo no realizó operaciones en el rubro de otros activos que impacten financieramente.

## **Pasivo**

El total de Pasivo Circulante presenta la cantidad de \$ 8,656,078.19; integrado de la siguiente manera:

### **Cuentas y Documentos por pagar**

Proveedores por pagar a Corto Plazo por \$ 4,424,911.17; representa los adeudos con proveedores derivados de operaciones del ente público, con vencimiento menor o igual a doce meses.

Retenciones y Contribuciones por Pagar a Corto Plazo por \$ 4,231,167.02; representa el monto de las retenciones efectuadas a contratistas y a proveedores de bienes y servicios, las retenciones sobre las remuneraciones realizadas al personal, así como las contribuciones por pagar, entre otras, cuya liquidación se prevé realizar en un plazo menor o igual a un mes.

L I T

Cuenta	Concepto	Vencimiento		
		30	120	Mayor a 365
Proveedores por Pagar a Corto Plazo	Diversos Proveedores	0.00	4,424,911.17	0.00
Retenciones y Contribuciones por Pagar a Corto Plazo	Retenciones ISSET, ISR Retenciones por sueldo y salarios, ISR Retenciones por Servicios Profesionales, IVA Traslado y Pensión Alimenticia	4,231,167.02	0.00	0.00
	<b>Sumas:</b>	<b>8,656,078.19</b>	<b>4,424,911.17</b>	<b>0.00</b>
	<b>Total</b>	<b>8,656,078.19</b>		

**Fondos y Bienes de Terceros en Garantía y/o Administración:** Al cierre de este período no se tienen Fondos y Bienes de Terceros en Garantía y/o Administración.

**Pasivos Diferidos:** Al cierre de este período no se tienen Pasivos Diferidos.

**Provisiones:** Al cierre de este período no se tienen provisiones.

**Otros Pasivos:** Al cierre de este período no se tienen otros pasivos.

El total de Pasivo No Circulante presenta la cantidad de \$ 9,548,148.09; integrado de la siguiente manera:

#### **Cuentas por Pagar a Largo Plazo**

Servicios Personales por Pagar a Largo Plazo, integrado por la cantidad de \$ 9,548,148.09, corresponden a adeudos ejercicio 2017 por cuotas patronales del Instituto de Seguridad Social para los Trabajadores del Estado de Tabasco. Derivado de recomendación de auditoría, se realizó la actualización de la cuenta de pasivo a corto plazo "Cuota Patronal

L I V

Instituto de Seguridad Social del Estado De Tabasco ISSET 2017" a cuenta de pasivo a largo plazo, debido a la antigüedad del adeudo.

### III) NOTAS AL ESTADO DE VARIACIÓN EN LA HACIENDA PÚBLICA

#### Hacienda Pública/Patrimonio Contribuido

Las Donaciones de capital al 31 de diciembre tienen un saldo de \$ 2,032,605.57, y representa los recursos aportados en efectivo o en especie, con fines permanentes de incrementar la Hacienda Pública/Patrimonio del ente público.

Actualizaciones a la Hacienda Pública/Patrimonio: Presentan un saldo por \$ 57,317,573.99 y representa el monto de actualizaciones realizadas en administraciones pasadas, las cuales se mantienen sin cambios y en proceso de identificar documentación comprobatoria para su análisis.

Hacienda Pública/Patrimonio Generado de Ejercicios Anteriores: Presenta un saldo de \$ 80,415,584.28, mismo que comprende Resultados de Ejercicios Anteriores por \$ 95,206,583.33, monto correspondiente de resultados de la gestión acumulados, provenientes de ejercicios anteriores, recursos de Economías, Subsidio, Recursos Propios; así como un importe de \$ -14,790,999.05, correspondiente a Rectificaciones de Resultados de Ejercicios anteriores por concepto de correcciones por errores contables.

#### Hacienda Pública / Patrimonio Generado del Ejercicio

Resultados del Ejercicio (Ahorro/Desahorro): Al cierre de este periodo, el resultado generado por la Universidad Tecnológica de Tabasco asciende a un ahorro de \$ 1,217,699.95, que representa el monto acumulado del resultado de la gestión del periodo, respecto de los ingresos y gastos.

Revalúo de Bienes Inmuebles: Se realizó actualización de bienes inmuebles por un total de \$ 119,139,097.46.

La variación de Rectificaciones de Resultados de Ejercicios Anteriores en este ejercicio, corresponden a correcciones por errores contables; más afectaciones acumuladas por la cantidad de \$ -22,302.76.

214

#### IV) NOTAS AL ESTADO DE FLUJOS DE EFECTIVO

##### EFECTIVO Y EQUIVALENTES

1. Se emite el análisis de los saldos inicial y final que figuran en la última parte del Estado de Flujo de Efectivo en la cuenta de efectivo y equivalentes reflejados en la tabla siguiente:

Efectivo y Equivalentes		
Concepto	Dic-25	Dic-24
Efectivo	-	-
Bancos/Tesorería	8,817,448.21	5,598,302.61
<b>Total</b>	<b>8,817,448.21</b>	<b>5,598,302.61</b>

Los importes reflejados en el rubro Efectivo y Equivalentes, se encuentran depositados en cuentas de cheques productivas de instituciones bancarias.

2. Detalle de las adquisiciones de las Actividades de Inversión efectivamente pagadas, respecto del apartado de aplicación.

Adquisiciones de Actividades de Inversión efectivamente pagadas		
Concepto	2025	2024
<b>Bienes Inmuebles, Infraestructura y Construcciones en Proceso</b>	0.00	0.00
Terrenos	0.00	0.00

214



Adquisiciones de Actividades de Inversión efectivamente pagadas		
Concepto	2025	2024
Viviendas	0.00	0.00
Edificios no Habitacionales	0.00	0.00
Infraestructura	0.00	0.00
Construcciones en Proceso en Bienes de Dominio Público	0.00	0.00
Construcciones en Proceso en Bienes Propios	0.00	0.00
Otros Bienes Inmuebles	0.00	0.00
<b>Bienes Muebles</b>	<b>0.00</b>	<b>169,620.00</b>
Mobiliario y Equipo de Administración	0.00	123,330.50
Mobiliario y Equipo Educativo y Recreativo	0.00	14,489.50
Equipo e Instrumental Médico y de Laboratorio	0.00	31,800.00
Vehículos y Equipo de Transporte	0.00	0.00
Equipo de Defensa y Seguridad	0.00	0.00
Maquinaria, Otros Equipos y Herramientas	0.00	0.00
Colecciones, Obras de Arte y Objetos Valiosos	0.00	0.00
Activos Biológicos	0.00	0.00
<b>Otras Inversiones</b>	<b>0.00</b>	<b>0.00</b>
<b>Total</b>	<b>0.00</b>	<b>169,620.00</b>

L A T

3. Conciliación de los Flujos de Efectivo Netos de las Actividades de Operación y los saldos de Resultados del Ejercicio (Ahorro/Desahorro), utilizando el siguiente cuadro:

CONCILIACIÓN DE FLUJOS DE EFECTIVO NETOS		
Concepto	Diciembre 2025	Diciembre 2024
<b>Resultados del Ejercicio Ahorro/Desahorro</b>	<b>1,217,699.95</b>	<b>-1,606,604.61</b>
<b>Movimientos de partidas (o rubros) que no afectan al efectivo</b>		
Almacén al cierre del ejercicio anterior	50,000.00	0.00
Depreciación	719,817.61	1,423,313.49
Amortización	0.00	0.00
Almacén ejercicio actual	0.00	50,000.00
<b>Flujos de Efectivo Netos de las Actividades de Operación</b>	<b>1,217,699.95</b>	<b>-1,606,604.61</b>

L I +

**V) CONCILIACIÓN ENTRE LOS INGRESOS PRESUPUESTARIOS Y CONTABLES, ASÍ COMO ENTRE LOS EGRESOS PRESUPUESTARIOS Y LOS GASTOS CONTABLES**

Universidad Tecnológica de Tabasco (UT) Conciliación entre los Ingresos Presupuestarios y Contables Del 01 de Enero al 31 de Diciembre de 2025 (Cifras en pesos)	
<b>1. Total de Ingresos Presupuestarios</b>	<b>172,569,950.27</b>
<b>2. Más Ingresos Contables No Presupuestarios</b>	<b>0.00</b>
2.1 Ingresos Financieros	0.00
2.2 Incremento por Variación de Inventarios	0.00
2.3 Disminución del Exceso de Estimaciones por Pérdida o Deterioro u Obsolescencia	0.00
2.4 Disminución del Exceso de Provisiones	0.00
2.5 Otros Ingresos y Beneficios Varios	0.00
2.6 Otros Ingresos contables No Presupuestarios	0.00
<b>3. Menos Ingresos Presupuestarios No Contables</b>	<b>0.00</b>
3.1 Aprovechamientos Patrimoniales	0.00
3.2 Ingresos Derivados de Financiamientos	0.00
3.3 Otros Ingresos Presupuestarios No Contables	0.00
<b>4. Total Ingresos Contables (4 = 1 + 2 - 3)</b>	<b>172,569,950.27</b>

L I +



Conciliación entre los Egresos Presupuestarios y los Gastos Contables Del 01 de Enero al 31 de Diciembre de 2025	
(Cifras en pesos)	
<b>1. Total de Egresos Presupuestarios</b>	<b>172,742,429.14</b>
<b>2. Menos Egresos Presupuestarios No Contables</b>	<b>2,159,996.43</b>
2.1 Materias Primas y Materiales de Producción y Comercialización	0.00
2.2 Materiales y Suministros	0.00
2.3 Mobiliario y Equipo de Administración	0.00
2.4 Mobiliario y Equipo Educativo y Recreativo	0.00
2.5 Equipo e Instrumental Médico y de Laboratorio	0.00
2.6 Vehículos y Equipo de Transporte	0.00
2.7 Equipo de Defensa y Seguridad	0.00
2.8 Maquinaria, Otros Equipos y Herramientas.	0.00
2.9 Activos Biológicos	0.00
2.10 Bienes Inmuebles	0.00
2.11 Activos Intangibles	0.00
2.12 Obra Pública en Bienes de Dominio Público	0.00
2.13 Obra Pública en Bienes Propios	0.00
2.14 Acciones y Participaciones de Capital	0.00
2.15 Compra de Títulos y Valores	0.00
2.16 Concesión de Préstamos	0.00
2.17 Inversiones en Fideicomisos, Mandatos y Otros Análogos	0.00
2.18 Provisiones para Contingencias y Otras Erogaciones Especiales	0.00
2.19 Amortización de la Deuda Pública	0.00
2.20 Adeudos de Ejercicios Fiscales Anteriores (ADEFAS)	0.00

21 ✓



2.21 Otros Egresos Presupuestarios No Contables	2,159,996.43	
<b>3. Más Gastos Contables No Presupuestarios</b>		<b>769,817.61</b>
3.1 Estimaciones, Depreciaciones, Deterioros, Obsolescencia y Amortizaciones	719,817.61	
3.2 Provisiones	0.00	
3.3 Disminución de Inventarios	0.00	
3.4 Otros Gastos	50,000.00	
3.5 Inversión Pública no Capitalizable	0.00	
3.6 Materiales y Suministros (consumos)	0.00	
3.7 Otros Gastos Contables No Presupuestarios	0.00	
<b>4. Total de Gastos Contables (4 = 1 - 2 + 3)</b>		<b>171,352,250.32</b>

“Bajo protesta de decir verdad declaramos que los Estados Financieros y sus notas, son razonablemente correctos y son responsabilidad del emisor”



LENIN MARTÍNEZ PÉREZ  
RECTOR



ALDO ALEXIS JUÁREZ DOMÍNGUEZ  
DIRECTOR DE ADMINISTRACIÓN Y  
FINANZAS



JAIME LEONARDO OLVERA MENDOZA  
JEFE DEL DEPARTAMENTO DE  
CONTABILIDAD

## UNIVERSIDAD TECNOLÓGICA DE TABASCO

### NOTAS A LOS ESTADOS FINANCIEROS

Al 31 de Diciembre de 2025

Cifras en Pesos Mexicanos

#### C) NOTAS DE MEMORIA (CUENTAS DE ORDEN)

##### Cuentas de Orden Contables

7.4.1 Demandas Judicial en Proceso de Resolución: el importe de \$ 892,678,440.85, representa el monto por litigios fiscales, laborales y judiciales que pueden derivar una obligación de pago.

7.4.2 Resoluciones de Demandas en Proceso Judicial: el importe de \$ 892,678,440.85, representa el monto por litigios fiscales, laborales y judiciales que pueden derivar una obligación de pago.

##### Cuentas de Orden Presupuestario

##### Ingresos

Ley de Ingresos Estimada: El importe estimado de \$ 165,181,598.00, representa el importe que se aprueba anualmente en la Ley de Ingresos, e incluyen los derechos, productos, así como de la venta de bienes y servicios, además de los subsidios estatales y federales, aportaciones, recursos convenidos y otros ingresos.

Modificaciones a la Ley de Ingresos Estimada: El importe de \$ 7,388,352.27, representa la ampliación al Presupuesto de Ingresos Estimada, de Ingresos Propios Generados en el rubro de Derechos derivado de las ampliaciones y reducciones autorizadas.

Ley de Ingresos Modificada: El importe de \$ 172,569,950.27, representa el resultado del incremento o decremento al Presupuesto de Ingresos Estimada, derivado de las ampliaciones y reducciones autorizadas.

Ley de Ingresos Devengada: El importe de \$ 172,569,950.27, representa los derechos de cobro de financiamientos internos y externos; así como de la venta de bienes y servicios, además de participaciones, aportaciones, recursos convenidos, y otros ingresos por parte del ente público.

*L. J. J.*

Ley de Ingresos Recaudada: El importe de \$ 172,569,950.27, representa el cobro en efectivo de financiamientos internos y externos; así como de la venta de bienes y servicios, además de participaciones, aportaciones, recursos convenidos, y de otros ingresos por parte del ente público.

### **Egresos**

Presupuesto de Egresos Aprobado: El importe de \$ 165,181,598.00, representa el importe de las asignaciones presupuestarias que se autorizaron mediante el Presupuesto de Egresos de esta Institución.

Modificaciones al Presupuesto de Egresos: El importe de \$ 7,575,837.36, representa el importe por incrementos o decrementos al Presupuesto de Egresos Aprobado, derivado de las ampliaciones y reducciones autorizadas.

Presupuesto de Egresos Modificado: El importe de \$ 172,757,435.36, representa el resultado del incremento o decremento al Presupuesto de Egresos Estimado, derivado de las ampliaciones y reducciones autorizadas.

Presupuesto de Egresos Devengado: El importe de \$ 172,742,429.14, refleja el reconocimiento de obligación de pago a favor de terceros por la recepción de conformidad de bienes, servicios y obras oportunamente contratados; así como de las obligaciones que derivan de tratados, leyes, decretos, resoluciones y sentencias definitivas.

Presupuesto de Egresos Ejercido: El importe de \$ 168,940,121.97, refleja la emisión de una cuenta por liquidar certificada o documento equivalente debidamente aprobado por la autoridad competente.

Presupuesto de Egresos Pagado: El importe de \$ 168,935,121.97, representa la cancelación total o parcial de las obligaciones de pago, que se concreta mediante desembolso de efectivo o por cualquier otro medio de pago.

Nota: Las ministraciones de recursos mensuales, se solicitan a la Secretaría de Finanzas en función del Convenio Específico de Colaboración.

La diferencia entre el modificado del Estado Analítico de Ingresos y el Estado Analítico del Ejercicio del Presupuesto de Egresos corresponde a la ampliación en el Estado Analítico de Ingresos de la recaudación de recursos propios por \$ 148,797.87 que no forman parte del Presupuesto de Egresos, integrados por: \$ 144,580.47 correspondiente a la recaudación de ingresos propios de noviembre y diciembre 2025 por autorizar por el Consejo de la Universidad Tecnológica de Tabasco para formar parte del Presupuesto de Egresos 2026; \$ 4,216.81 correspondiente a recursos recaudados no ejercidos al cierre presupuestal por reintegrar en 2026; y \$ 0.59 correspondientes a recursos propios que no son susceptibles de ejercer en el Presupuesto de Egresos; y a la ampliación solo en el Estado Analítico del Ejercicio del Presupuesto de Egresos de los recursos propios recaudados en noviembre y diciembre 2024 por \$ 336,283.10 y a la reducción por \$ 0.14 el cual fue reintegrado a la Secretaría de Administración y Finanzas del

7 2 1

Gobierno del Estado de Tabasco, aprobado para ejecutarlos en el ejercicio 2025 por el Consejo de la Universidad Tecnológica de Tabasco.

Los productos financieros generados por las cuentas bancarias que se encuentran congeladas por laudos en proceso de resolución, por orden judicial de acuerdo con el expediente laboral 1005/2010 y que se encuentran en proceso del área jurídica por definir, no se han considerado en el informe de ingresos propios ya que no se puede disponer financieramente de estos recursos para ejecutarlos presupuestalmente en el gasto.

“Bajo protesta de decir verdad declaramos que los Estados Financieros y sus notas, son razonablemente correctos y son responsabilidad del emisor”.



---

LENIN MARTÍNEZ PÉREZ  
RECTOR



---

ALDO ALEXIS JUÁREZ DOMÍNGUEZ  
DIRECTOR DE ADMINISTRACIÓN Y FINANZAS



---

JAIME LEONARDO OLVERA MENDOZA  
JEFE DEL DEPARTAMENTO DE  
CONTABILIDAD



# Universidad Tecnológica de Tabasco

## Estado Analítico de Ingresos

Del 01 Enero de 2025 al 31 de Diciembre de 2025



Rubro de Ingresos	Ingreso					Diferencia (6=5-1)
	Estimado	Ampliaciones y Reducciones	Modificado	Devengado	Recaudado	
	(1)	(2)	(3=1+2)	(4)	(5)	
Impuestos	0.00	0.00	0.00	0.00	0.00	0.00
Cuotas y Aportaciones de Seguridad Social	0.00	0.00	0.00	0.00	0.00	0.00
Contribuciones de Mejoras	0.00	0.00	0.00	0.00	0.00	0.00
Derechos	13,123,550.00	1,293,744.19	14,417,294.19	14,417,294.19	14,417,294.19	1,293,744.19
Productos	15,000.00	-8,752.51	6,247.49	6,247.49	6,247.49	-8,752.51
Aprovechamientos	400,000.00	-217,335.89	182,664.11	182,664.11	182,664.11	-217,335.89
Ingresos por Ventas de Bienes, Prestación de Servicios y Otros Ingresos	0.00	0.00	0.00	0.00	0.00	0.00
Participaciones, Aportaciones, Convenios, Incentivos Derivados de la Colaboración Fiscal y Fondos Distintos de Aportaciones	75,821,524.00	3,148,469.36	78,969,993.36	78,969,993.36	78,969,993.36	3,148,469.36
Transferencias, Asignaciones, Subsidios y Subvenciones, y Pensiones y Jubilaciones	75,821,524.00	3,172,227.12	78,993,751.12	78,993,751.12	78,993,751.12	3,172,227.12
Ingresos Derivados de Financiamientos	0.00	0.00	0.00	0.00	0.00	0.00
<b>TOTAL</b>	<b>165,181,598.00</b>	<b>7,388,352.27</b>	<b>172,569,950.27</b>	<b>172,569,950.27</b>	<b>172,569,950.27</b>	<b>7,388,352.27</b>
					<b>Ingresos excedentes<sup>1</sup></b>	

Estado Analítico de Ingresos Por Fuente de Financiamiento	Ingreso					Diferencia (6=5-1)
	Estimado	Ampliaciones y Reducciones	Modificado	Devengado	Recaudado	
	(1)	(2)	(3=1+2)	(4)	(5)	
<b>Ingresos del Poder Ejecutivo Federal o Estatal y de los Municipios</b>	<b>89,360,074.00</b>	<b>4,216,125.15</b>	<b>93,576,199.15</b>	<b>93,576,199.15</b>	<b>93,576,199.15</b>	<b>4,216,125.15</b>
Impuestos	0.00	0.00	0.00	0.00	0.00	0.00
Cuotas y Aportaciones de Seguridad Social	0.00	0.00	0.00	0.00	0.00	0.00
Contribuciones de Mejoras	0.00	0.00	0.00	0.00	0.00	0.00
Derechos	13,123,550.00	1,293,744.19	14,417,294.19	14,417,294.19	14,417,294.19	1,293,744.19
Productos <sup>1</sup>	15,000.00	-8,752.51	6,247.49	6,247.49	6,247.49	-8,752.51
Aprovechamientos <sup>2</sup>	400,000.00	-217,335.89	182,664.11	182,664.11	182,664.11	-217,335.89
Participaciones, Aportaciones, Convenios, Incentivos Derivados de la Colaboración Fiscal y Fondos Distintos de Aportaciones	75,821,524.00	3,148,469.36	78,969,993.36	78,969,993.36	78,969,993.36	3,148,469.36
Transferencias, Asignaciones, Subsidios y Subvenciones, y Pensiones y Jubilaciones	0.00	0.00	0.00	0.00	0.00	0.00
<b>Ingresos de los Entes Públicos de los Poderes Legislativo y Judicial, de los Órganos Autónomos y del Sector Paraestatal o Paramunicipal, así como de las Empresas Productivas del Estado</b>	<b>75,821,524.00</b>	<b>3,172,227.12</b>	<b>78,993,751.12</b>	<b>78,993,751.12</b>	<b>78,993,751.12</b>	<b>3,172,227.12</b>
Cuotas y Aportaciones de Seguridad Social	0.00	0.00	0.00	0.00	0.00	0.00
Productos <sup>1</sup>	0.00	0.00	0.00	0.00	0.00	0.00
Ingresos por Venta de Bienes, Prestación de Servicios y Otros Ingresos <sup>3</sup>	0.00	0.00	0.00	0.00	0.00	0.00
Transferencias, Asignaciones, Subsidios y Subvenciones, y Pensiones y Jubilaciones	75,821,524.00	3,172,227.12	78,993,751.12	78,993,751.12	78,993,751.12	3,172,227.12
<b>Ingresos derivados de financiamiento</b>	<b>0.00</b>	<b>0.00</b>	<b>0.00</b>	<b>0.00</b>	<b>0.00</b>	<b>0.00</b>
Ingresos Derivados de Financiamientos	0.00	0.00	0.00	0.00	0.00	0.00
<b>TOTAL</b>	<b>165,181,598.00</b>	<b>7,388,352.27</b>	<b>172,569,950.27</b>	<b>172,569,950.27</b>	<b>172,569,950.27</b>	<b>7,388,352.27</b>

<sup>1</sup>Incluye intereses que generan las cuentas bancarias de los entes públicos en productos.

<sup>2</sup>Incluye donativos en efectivo del Poder Ejecutivo, entre otros aprovechamientos.


<sup>3</sup>Se refiere a los ingresos propios obtenidos por los Poderes Legislativo y Judicial, los Órganos Autónomos y las entidades de la administración pública paraestatal y paramunicipal, por sus actividades diversas no inherentes a su operación que generan recursos y que no sean ingresos por venta de bienes o prestación de servicios, tales como donativos en efectivo, entre otros.

**LENÍN MARTÍNEZ PÉREZ**  
RECTOR

**ALDO ALEXIS JUÁREZ DOMÍNGUEZ**  
DIRECTOR DE ADMINISTRACIÓN Y FINANZAS

**ANA AURORA GUZMÁN LOPEZ**  
JEFA DEL DEPARTAMENTO DE PROGRAMACIÓN Y PRESUPUESTO


Concepto	Egresos					Subejercicio
	Aprobado	Ampliaciones / (Reducciones)	Modificado	Devengado	Pagado	
	(1)	(2)	3=( 1+2 )	(4)	(5)	
Rectoría	0.00	3,530,912.13	3,530,912.13	3,530,912.13	3,530,912.13	0.00
Coordinación del Archivo Institucional	0.00	999,875.29	999,875.29	999,875.29	999,875.29	0.00
Organo Interno de Control	0.00	1,683,660.98	1,683,660.98	1,683,660.98	1,683,660.98	0.00
Oficina de la Abogacía General	0.00	1,172,979.61	1,172,979.61	1,172,979.61	1,172,979.61	0.00
Secretaría de Vinculación	0.00	4,781,942.15	4,781,942.15	4,781,942.15	4,781,942.15	0.00
Dirección de en Enlace Empresarial y Servicios Tecnológicos	0.00	2,545,771.10	2,545,771.10	2,545,771.10	2,545,771.10	0.00
Secretaría Académica	0.00	14,326,537.41	14,326,537.41	14,321,232.38	14,321,232.38	5,305.03
División de Administración y Negocios	0.00	13,379,622.42	13,379,622.42	13,379,622.42	13,379,622.42	0.00
División de Procesos Industriales	0.00	17,342,528.59	17,342,528.59	17,342,528.59	17,342,528.59	0.00
División de Química	0.00	13,829,553.10	13,829,553.10	13,829,553.10	13,829,553.10	0.00
División de Tecnologías de la Información y Comunicación	0.00	11,805,475.42	11,805,475.42	11,805,475.42	11,805,475.42	0.00
División de Turismo y Gastronomía	0.00	24,178,456.01	24,178,456.01	24,178,130.75	24,178,130.75	325.26
Dirección de Planeación y Evaluación	0.00	2,054,435.32	2,054,435.32	2,054,435.32	2,054,435.32	0.00
Dirección de Administración y Finanzas	165,181,598.00	-111,951,656.25	53,229,941.75	53,220,566.50	49,413,259.33	9,375.25
Dirección de Servicios Escolares	0.00	3,946,416.62	3,946,416.62	3,946,416.62	3,946,416.62	0.00
Subdirección de Informática	0.00	3,949,327.46	3,949,327.46	3,949,326.78	3,949,326.78	0.68
<b>Total del Gasto</b>	<b>165,181,598.00</b>	<b>7,575,837.36</b>	<b>172,757,435.36</b>	<b>172,742,429.14</b>	<b>168,935,121.97</b>	<b>15,006.22</b>



**LENIN MARTÍNEZ PÉREZ**  
RECTOR



**ALDO ALEXIS JUÁREZ DOMÍNGUEZ**  
DIRECTOR DE ADMINISTRACIÓN Y FINANZAS



**ANA AURORA GUZMÁN LÓPEZ**  
JEFA DEL DEPARTAMENTO DE PROGRAMACIÓN Y PRESUPUESTO






# Universidad Tecnológica de Tabasco

Estado Analítico del Ejercicio del Presupuesto de Egresos  
Clasificación Administrativa

Del 01 Enero de 2025 al 31 de Diciembre de 2025



Concepto	Egresos					Subejercicio 6=( 3-4 )
	Aprobado	Ampliaciones / (Reducciones)	Modificado	Devengado	Pagado	
	(1)	(2)	3=( 1+2 )	(4)	(5)	
Poder Ejecutivo	0.00	0.00	0.00	0.00	0.00	0.00
Poder Legislativo	0.00	0.00	0.00	0.00	0.00	0.00
Poder Judicial	0.00	0.00	0.00	0.00	0.00	0.00
Órganos Autónomos	0.00	0.00	0.00	0.00	0.00	0.00
<b>Total del Gasto</b>	<b>0.00</b>	<b>0.00</b>	<b>0.00</b>	<b>0.00</b>	<b>0.00</b>	<b>0.00</b>

 <b>LENIN MARTÍNEZ PÉREZ</b> RECTOR	 <b>ALDO ALEXIS JUAREZ DOMÍNGUEZ</b> DIRECTOR DE ADMINISTRACIÓN Y FINANZAS	 <b>ANA AURORA GUZMAN LOPEZ</b> JEFA DEL DEPARTAMENTO DE PROGRAMACIÓN Y PRESUPUESTO
--	--	---

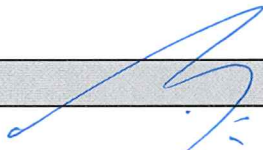
Firmas por QR(código de respuesta rápida) en base al artículo 12 de la ley de Presupuesto y Responsabilidad Hacendaria del Estado de Tabasco y sus Municipios.





**Universidad Tecnológica de Tabasco**  
**Estado Analítico del Ejercicio del Presupuesto de Egresos**  
**Clasificación Administrativa**  
**Del 01 Enero de 2025 al 31 de Diciembre de 2025**



Concepto	Egresos					Subejercicio 6=( 3-4 )
	Aprobado	Ampliaciones / (Reducciones)	Modificado	Devengado	Pagado	
	(1)	(2)	3=( 1+2 )	(4)	(5)	
Entidades Paraestatales y Fideicomisos No Empresariales y No Financieros.	0.00	0.00	0.00	0.00	0.00	0.00
	165,181,598.00	7,575,837.36	172,757,435.36	172,742,429.14	168,935,121.97	15,006.22
Instituciones Públicas de la Seguridad Social.	0.00	0.00	0.00	0.00	0.00	0.00
Entidades Paraestatales Empresariales No Financieras con Participación Estatal Mayoritaria.	0.00	0.00	0.00	0.00	0.00	0.00
Fideicomisos Empresariales No Financieros con Participación Estatal Mayoritaria.	0.00	0.00	0.00	0.00	0.00	0.00
Entidades Paraestatales Empresariales Financieras Monetarias con Participación Estatal Mayoritaria.	0.00	0.00	0.00	0.00	0.00	0.00
Entidades Paraestatales Empresariales Financieras No Monetarias con Participación Estatal Mayoritaria.	0.00	0.00	0.00	0.00	0.00	0.00
Fideicomisos Financieros Públicos con Participación Estatal Mayoritaria.	0.00	0.00	0.00	0.00	0.00	0.00
Entidades Paramunicipales (en sus diferentes clasificaciones)	0.00	0.00	0.00	0.00	0.00	0.00
<b>Total del Gasto</b>	<b>165,181,598.00</b>	<b>7,575,837.36</b>	<b>172,757,435.36</b>	<b>172,742,429.14</b>	<b>168,935,121.97</b>	<b>15,006.22</b>

  
**LENIN MARTÍNEZ PÉREZ**  
 RECTOR

  
**ALDO ALEXIS JUÁREZ DOMÍNGUEZ**  
 DIRECTOR DE ADMINISTRACIÓN Y FINANZAS

  
**ANA AURORA GUZMÁN LOPEZ**  
 JEFA DEL DEPARTAMENTO DE PROGRAMACIÓN Y PRESUPUESTO



# Universidad Tecnológica de Tabasco


Estado Analítico del Ejercicio del Presupuesto de Egresos


Clasificación Económica (por Tipo de Gasto)


Del 01 Enero de 2025 al 31 de Diciembre de 2025



Concepto	Egresos					Subejercicio 6=( 3-4 )
	Aprobado	Ampliaciones / (Reducciones)	Modificado	Devengado	Pagado	
	(1)	(2)	3=( 1+2 )	(4)	(5)	
Gasto Corriente	165,181,598.00	5,407,202.69	170,588,800.69	170,582,432.71	168,935,121.97	6,367.98
Gasto de Capital	0.00	2,168,634.67	2,168,634.67	2,159,996.43	0.00	8,638.24
Amortización de la Deuda y Disminución de Pasivos	0.00	0.00	0.00	0.00	0.00	0.00
Pensiones y Jubilaciones	0.00	0.00	0.00	0.00	0.00	0.00
Participaciones	0.00	0.00	0.00	0.00	0.00	0.00
<b>Total del Gasto</b>	<b>165,181,598.00</b>	<b>7,575,837.36</b>	<b>172,757,435.36</b>	<b>172,742,429.14</b>	<b>168,935,121.97</b>	<b>15,006.22</b>

  
**LENIN MARTÍNEZ PÉREZ**  
RECTOR

  
**ALDO ALEXIS JUÁREZ DOMÍNGUEZ**  
DIRECTOR DE ADMINISTRACIÓN Y FINANZAS

  
**ANA AURORA GUZMÁN LOPEZ**  
JEFA DEL DEPARTAMENTO DE PROGRAMACIÓN Y  
PRESUPUESTO



# Universidad Tecnológica de Tabasco

Estado Analítico del Ejercicio del Presupuesto de Egresos  
Clasificación por Objeto del Gasto (Capítulo y Concepto)

Del 01 Enero de 2025 al 31 de Diciembre de 2025



Concepto	Egresos					Subejercicio 6=( 3-4 )
	Aprobado	Ampliaciones / (Reducciones)	Modificado	Devengado	Pagado	
	(1)	(2)	3=( 1+2 )	(4)	(5)	
<b>Servicios Personales</b>	<b>128,881,582.00</b>	<b>2,806,554.23</b>	<b>131,688,136.23</b>	<b>131,688,136.23</b>	<b>131,688,136.23</b>	<b>0.00</b>
Remuneraciones al Personal de Carácter Permanente	81,434,711.00	1,826,726.88	83,261,437.88	83,261,437.88	83,261,437.88	0.00
Remuneraciones al Personal de Carácter Transitorio	0.00	0.00	0.00	0.00	0.00	0.00
Remuneraciones Adicionales y Especiales	14,758,031.00	-787,259.10	13,970,771.90	13,970,771.90	13,970,771.90	0.00
Seguridad Social	23,403,120.00	780,820.43	24,183,940.43	24,183,940.43	24,183,940.43	0.00
Otras Prestaciones Sociales y Económicas	9,285,720.00	986,266.02	10,271,986.02	10,271,986.02	10,271,986.02	0.00
Previsiones	0.00	0.00	0.00	0.00	0.00	0.00
Pago de Estímulos a Servidores Públicos	0.00	0.00	0.00	0.00	0.00	0.00
<b>Materiales y Suministros</b>	<b>5,497,522.00</b>	<b>636,302.13</b>	<b>6,133,824.13</b>	<b>6,128,519.10</b>	<b>6,128,519.10</b>	<b>5,305.03</b>
Materiales de Administración, Emisión de Documentos y Artículos Oficiales	2,023,522.00	141,938.06	2,165,460.06	2,160,155.03	2,160,155.03	5,305.03
Alimentos y Utensilios	54,000.00	183,924.20	237,924.20	237,924.20	237,924.20	0.00
Materias Primas y Materiales de Producción y Comercialización	0.00	0.00	0.00	0.00	0.00	0.00
Materiales y Artículos de Construcción y de Reparación	1,650,000.00	-230,720.72	1,419,279.28	1,419,279.28	1,419,279.28	0.00
Productos Químicos, Farmacéuticos y de Laboratorio	120,000.00	56,069.41	176,069.41	176,069.41	176,069.41	0.00
Combustibles, Lubrificantes y Aditivos	600,000.00	-98.00	599,902.00	599,902.00	599,902.00	0.00
Vestuario, Blancos, Prendas de Protección y Artículos Deportivos	730,000.00	-449,039.76	280,960.24	280,960.24	280,960.24	0.00
Materiales y Suministros Para Seguridad	0.00	0.00	0.00	0.00	0.00	0.00
Herramientas, Refacciones y Accesorios Menores	320,000.00	934,228.94	1,254,228.94	1,254,228.94	1,254,228.94	0.00
<b>Servicios Generales</b>	<b>30,802,494.00</b>	<b>1,158,846.33</b>	<b>31,961,340.33</b>	<b>31,960,277.38</b>	<b>30,312,966.64</b>	<b>1,062.95</b>
Servicios Básicos	3,811,760.00	935,706.26	4,747,466.26	4,747,466.26	4,747,466.26	0.00
Servicios de Arrendamiento	2,284,920.00	44,920.72	2,329,840.72	2,329,840.04	2,329,840.04	0.68
Servicios Profesionales, Científicos, Técnicos y Otros Servicios	14,434,694.00	-1,979,105.79	12,455,588.21	12,455,262.94	12,455,262.94	325.27
Servicios Financieros, Bancarios y Comerciales	656,149.00	64,230.79	720,379.79	719,642.79	719,642.79	737.00
Servicios de Instalación, Reparación, Mantenimiento y Conservación	5,279,748.00	2,824,825.37	8,104,573.37	8,104,573.37	6,457,262.63	0.00
Servicios de Comunicación Social y Publicidad.	22,480.00	-568.00	21,912.00	21,912.00	21,912.00	0.00
Servicios de Traslado y Viáticos	476,335.00	87,858.98	564,193.98	564,193.98	564,193.98	0.00
Servicios Oficiales	65,596.00	-47,392.00	18,204.00	18,204.00	18,204.00	0.00
Otros Servicios Generales	3,770,812.00	-771,630.00	2,999,182.00	2,999,182.00	2,999,182.00	0.00
<b>Transferencias, Asignaciones, Subsidios y Otras Ayudas</b>	<b>0.00</b>	<b>805,500.00</b>	<b>805,500.00</b>	<b>805,500.00</b>	<b>805,500.00</b>	<b>0.00</b>
Transferencias Internas y Asignaciones al Sector Público	0.00	0.00	0.00	0.00	0.00	0.00
Transferencias al Resto del Sector Público	0.00	0.00	0.00	0.00	0.00	0.00
Subsidios y Subvenciones	0.00	0.00	0.00	0.00	0.00	0.00
Ayudas Sociales	0.00	805,500.00	805,500.00	805,500.00	805,500.00	0.00
Pensiones y Jubilaciones	0.00	0.00	0.00	0.00	0.00	0.00
Transferencias a Fideicomisos, Mandatos y Otros Análogos	0.00	0.00	0.00	0.00	0.00	0.00
Transferencias a la Seguridad Social	0.00	0.00	0.00	0.00	0.00	0.00
Donativos	0.00	0.00	0.00	0.00	0.00	0.00
Transferencias al Exterior	0.00	0.00	0.00	0.00	0.00	0.00
<b>Bienes Muebles, Inmuebles e Intangibles</b>	<b>0.00</b>	<b>2,168,634.67</b>	<b>2,168,634.67</b>	<b>2,159,996.43</b>	<b>0.00</b>	<b>8,638.24</b>
Mobiliario y Equipo de Administración	0.00	760,548.00	760,548.00	754,290.50	0.00	6,257.50
Mobiliario y Equipo Educacional y Recreativo	0.00	300,000.00	300,000.00	297,619.26	0.00	2,380.74
Equipo e Instrumental Médico y de Laboratorio	0.00	0.00	0.00	0.00	0.00	0.00
Vehículos y Equipo de Transporte	0.00	0.00	0.00	0.00	0.00	0.00
Equipo de Defensa y Seguridad	0.00	0.00	0.00	0.00	0.00	0.00
Maquinaria, Otros Equipos y Herramientas	0.00	1,108,086.67	1,108,086.67	1,108,086.67	0.00	0.00
Activos Biológicos	0.00	0.00	0.00	0.00	0.00	0.00
Bienes Inmuebles	0.00	0.00	0.00	0.00	0.00	0.00
Activos Intangibles	0.00	0.00	0.00	0.00	0.00	0.00

l

+

x



# Universidad Tecnológica de Tabasco

Estado Analítico del Ejercicio del Presupuesto de Egresos  
Clasificación por Objeto del Gasto (Capítulo y Concepto)

Del 01 Enero de 2025 al 31 de Diciembre de 2025




Concepto	Egresos					Subejercicio 6=( 3-4 )
	Aprobado	Ampliaciones / (Reducciones)	Modificado	Devengado	Pagado	
	(1)	(2)	3=( 1+2 )	(4)	(5)	
<b>Inversión Pública</b>	<b>0.00</b>	<b>0.00</b>	<b>0.00</b>	<b>0.00</b>	<b>0.00</b>	<b>0.00</b>
Obra Pública en Bienes de Dominio Público	0.00	0.00	0.00	0.00	0.00	0.00
Obra Pública en Bienes Propios	0.00	0.00	0.00	0.00	0.00	0.00
Proyectos Productivos y Acciones de Fomento	0.00	0.00	0.00	0.00	0.00	0.00
<b>Inversiones Financieras y Otras Provisiones</b>	<b>0.00</b>	<b>0.00</b>	<b>0.00</b>	<b>0.00</b>	<b>0.00</b>	<b>0.00</b>
Inversiones Para el Fomento de Actividades Productivas.	0.00	0.00	0.00	0.00	0.00	0.00
Acciones y Participaciones de Capital	0.00	0.00	0.00	0.00	0.00	0.00
Compra de Títulos y Valores	0.00	0.00	0.00	0.00	0.00	0.00
Concesión de Préstamos	0.00	0.00	0.00	0.00	0.00	0.00
Inversiones en Fideicomisos, Mandatos y Otros Análogos	0.00	0.00	0.00	0.00	0.00	0.00
Otras Inversiones Financieras	0.00	0.00	0.00	0.00	0.00	0.00
Provisiones para Contingencias y Otras Erogaciones Especiales	0.00	0.00	0.00	0.00	0.00	0.00
<b>Participaciones y Aportaciones</b>	<b>0.00</b>	<b>0.00</b>	<b>0.00</b>	<b>0.00</b>	<b>0.00</b>	<b>0.00</b>
Participaciones	0.00	0.00	0.00	0.00	0.00	0.00
Aportaciones	0.00	0.00	0.00	0.00	0.00	0.00
Convenios	0.00	0.00	0.00	0.00	0.00	0.00
<b>Deuda Pública</b>	<b>0.00</b>	<b>0.00</b>	<b>0.00</b>	<b>0.00</b>	<b>0.00</b>	<b>0.00</b>
Amortización de la Deuda Pública	0.00	0.00	0.00	0.00	0.00	0.00
Intereses de la Deuda Pública	0.00	0.00	0.00	0.00	0.00	0.00
Comisiones de la Deuda Pública	0.00	0.00	0.00	0.00	0.00	0.00
Gastos de la Deuda Pública	0.00	0.00	0.00	0.00	0.00	0.00
Costo por Coberturas	0.00	0.00	0.00	0.00	0.00	0.00
Apoyos Financieros	0.00	0.00	0.00	0.00	0.00	0.00
Adeudos de Ejercicios Fiscales Anteriores (Adefas)	0.00	0.00	0.00	0.00	0.00	0.00
<b>Total del Gasto</b>	<b>165,181,598.00</b>	<b>7,575,837.36</b>	<b>172,757,435.36</b>	<b>172,742,429.14</b>	<b>168,935,121.97</b>	<b>15,006.22</b>

Bajo protesta de decir verdad declaramos que los Estados Financieros y sus Notas, son razonablemente correctos y son responsabilidad del emisor.

  
**LENIN MARTÍNEZ PÉREZ**  
RECTOR

  
**ALDO ALEXIS JUÁREZ DOMÍNGUEZ**  
DIRECTOR DE ADMINISTRACIÓN Y FINANZAS

  
**ANA AURORA GUZMÁN LOPEZ**  
JEFA DEL DEPARTAMENTO DE PROGRAMACIÓN Y PRESUPUESTO



# Universidad Tecnológica de Tabasco

Estado Analítico del Ejercicio del Presupuesto de Egresos  
Clasificación Funcional (Finalidad y Función)

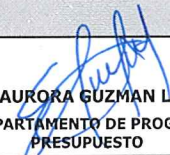
Del 01 Enero de 2025 al 31 de Diciembre de 2025



Concepto	Egresos					Subejercicio
	Aprobado	Ampliaciones / (Reducciones)	Modificado	Devengado	Pagado	
	(1)	(2)	3=(1+2)	(4)	(5)	
<b>Gobierno</b>	<b>0.00</b>	<b>0.00</b>	<b>0.00</b>	<b>0.00</b>	<b>0.00</b>	<b>0.00</b>
Legislación	0.00	0.00	0.00	0.00	0.00	0.00
Justicia	0.00	0.00	0.00	0.00	0.00	0.00
Coordinación de la Política de Gobierno	0.00	0.00	0.00	0.00	0.00	0.00
Relaciones Exteriores	0.00	0.00	0.00	0.00	0.00	0.00
Asuntos Financieros y Hacendarios	0.00	0.00	0.00	0.00	0.00	0.00
Seguridad Nacional	0.00	0.00	0.00	0.00	0.00	0.00
Asuntos de Orden Público y de Seguridad Interior	0.00	0.00	0.00	0.00	0.00	0.00
Otros Servicios Generales	0.00	0.00	0.00	0.00	0.00	0.00
<b>Desarrollo Social</b>	<b>165,181,598.00</b>	<b>7,575,837.36</b>	<b>172,757,435.36</b>	<b>172,742,429.14</b>	<b>168,935,121.97</b>	<b>15,006.22</b>
Protección Ambiental	0.00	0.00	0.00	0.00	0.00	0.00
Vivienda y Servicios a la Comunidad	0.00	0.00	0.00	0.00	0.00	0.00
Salud	0.00	0.00	0.00	0.00	0.00	0.00
Recreación, Cultura y Otras Manifestaciones Sociales	0.00	0.00	0.00	0.00	0.00	0.00
Educación	165,181,598.00	7,575,837.36	172,757,435.36	172,742,429.14	168,935,121.97	15,006.22
Protección Social	0.00	0.00	0.00	0.00	0.00	0.00
Otros Asuntos Sociales	0.00	0.00	0.00	0.00	0.00	0.00
<b>Desarrollo Económico</b>	<b>0.00</b>	<b>0.00</b>	<b>0.00</b>	<b>0.00</b>	<b>0.00</b>	<b>0.00</b>
Asuntos Económicos, Comerciales y Laborales en General	0.00	0.00	0.00	0.00	0.00	0.00
Agropecuaria, Silvicultura, Pesca y Caza	0.00	0.00	0.00	0.00	0.00	0.00
Combustibles y Energía	0.00	0.00	0.00	0.00	0.00	0.00
Minería, Manufacturas y Construcción	0.00	0.00	0.00	0.00	0.00	0.00
Transporte	0.00	0.00	0.00	0.00	0.00	0.00
Comunicaciones	0.00	0.00	0.00	0.00	0.00	0.00
Turismo	0.00	0.00	0.00	0.00	0.00	0.00
Ciencia, Tecnología e Innovación	0.00	0.00	0.00	0.00	0.00	0.00
Otras Industrias y Otros Asuntos Económicos	0.00	0.00	0.00	0.00	0.00	0.00
<b>Otras no Clasificadas en Funciones Anteriores</b>	<b>0.00</b>	<b>0.00</b>	<b>0.00</b>	<b>0.00</b>	<b>0.00</b>	<b>0.00</b>
Transacciones de la Deuda Publica / Costo Financiero de la Deuda	0.00	0.00	0.00	0.00	0.00	0.00
Transferencias, Participaciones y Aportaciones entre Diferentes Niveles y Ordenes de Gobierno	0.00	0.00	0.00	0.00	0.00	0.00
Saneamiento del Sistema Financiero	0.00	0.00	0.00	0.00	0.00	0.00
Adeudos de Ejercicios Fiscales Anteriores	0.00	0.00	0.00	0.00	0.00	0.00
<b>Total del Gasto</b>	<b>165,181,598.00</b>	<b>7,575,837.36</b>	<b>172,757,435.36</b>	<b>172,742,429.14</b>	<b>168,935,121.97</b>	<b>15,006.22</b>

  
**LENIN MARTÍNEZ PÉREZ**  
RECTOR

  
**ALDO ALEXIS JUÁREZ DOMÍNGUEZ**  
DIRECTOR DE ADMINISTRACIÓN Y FINANZAS

  
**ANA AURORA GUZMÁN LOPEZ**  
JEFA DEL DEPARTAMENTO DE PROGRAMACIÓN Y PRESUPUESTO



# Universidad Tecnológica de Tabasco

## Endeudamiento Neto

Del 01 Enero de 2025 al 31 de Diciembre de 2025

(Cifras en Pesos)



Identificación de Crédito o Instrumento	Colocación	Amortización	Endeudamiento Neto
	A	B	C= A - B
Créditos Bancarios			
No se tiene Créditos Bancarios		0.00	0.00
<b>Total Créditos Bancarios</b>	<b>0.00</b>	<b>0.00</b>	<b>0.00</b>
Otros Instrumentos de Deuda			
No se tiene Otros Instrumentos de Deuda			
<b>Total Otros Instrumentos de Deuda</b>	<b>0.00</b>	<b>0.00</b>	<b>0.00</b>
<b>TOTAL</b>	<b>0.00</b>	<b>0.00</b>	<b>0.00</b>

Bajo protesta de decir verdad declaramos que los Estados Financieros y sus Notas, son razonablemente correctos y son responsabilidad del emisor.

 <b>LENIN MARTÍNEZ PÉREZ</b> RECTOR	 <b>ALDO ALEXIS JUÁREZ DOMÍNGUEZ</b> DIRECTOR DE ADMINISTRACIÓN Y FINANZAS	 <b>ANA AURORA GUZMAN LOPEZ</b> JEFA DEL DEPARTAMENTO DE PROGRAMACIÓN Y PRESUPUESTO
---	--	---



# Universidad Tecnológica de Tabasco

## Intereses de la Deuda


Del 01 Enero de 2025 al 31 de Diciembre de 2025




Identificación de Crédito o Instrumento	Devengado	Pagado
<b>Créditos Bancarios</b>		
No se tienen gastos por intereses		
<b>Total de Créditos Bancarios</b>	<b>0.00</b>	<b>0.00</b>
<b>Otros Instrumentos de Deuda</b>		
No se tiene Intereses devengados ni pagados de Otros Instrumentos de Deuda		
<b>Total de Otros Instrumentos de Deuda</b>	<b>0.00</b>	<b>0.00</b>
<b>TOTAL</b>	<b>0.00</b>	<b>0.00</b>

NO APLICA

Bajo protesta de decir verdad declaramos que los Estados Financieros y sus Notas, son razonablemente correctos y son responsabilidad del emisor.

  
**LENIN MARTÍNEZ PÉREZ**  
RECTOR

  
**ALDO ALEXIS JUÁREZ DOMÍNGUEZ**  
DIRECTOR DE ADMINISTRACIÓN Y FINANZAS

  
**ANA AURORA GUZMÁN LOPEZ**  
JEFA DEL DEPARTAMENTO DE PROGRAMACIÓN Y PRESUPUESTO

Concepto	Estimado	Devengado	Pagado <sup>3</sup>
<b>I. Ingresos Presupuestarios (I=1+2)</b>	<b>165,181,598.00</b>	<b>172,569,950.27</b>	<b>172,569,950.27</b>
1. Ingresos del Gobierno de la Entidad Federativa <sup>1</sup>	0.00	0.00	0.00
2. Ingresos del Sector Paraestatal <sup>1</sup>	165,181,598.00	172,569,950.27	172,569,950.27
<b>II. Egresos Presupuestarios (II=3+4)</b>	<b>165,181,598.00</b>	<b>172,742,429.14</b>	<b>168,935,121.97</b>
3. Egresos del Gobierno de la Entidad Federativa <sup>2</sup>	0.00	0.00	0.00
4. Egresos del Sector Paraestatal <sup>2</sup>	165,181,598.00	172,742,429.14	168,935,121.97
<b>III. Balance Presupuestario (Superávit o Déficit) (III = I - II)</b>	<b>0.00</b>	<b>-172,478.87</b>	<b>3,634,828.30</b>




Concepto	Estimado	Devengado	Pagado <sup>3</sup>
<b>III. Balance presupuestario (Superávit o Déficit)</b>	<b>0.00</b>	<b>-172,478.87</b>	<b>3,634,828.30</b>
	0.00	0.00	0.00
<b>IV. Intereses, Comisiones y Gastos de la Deuda</b>	<b>0.00</b>	<b>0.00</b>	<b>0.00</b>
<b>V. Balance Primario (Superávit o Déficit) (V= III - IV)</b>	<b>0.00</b>	<b>-172,478.87</b>	<b>3,634,828.30</b>

Concepto	Estimado	Devengado	Pagado <sup>3</sup>
<b>A. Financiamiento</b>	<b>0.00</b>	<b>0.00</b>	<b>0.00</b>
<b>B. Amortización de la deuda</b>	<b>0.00</b>	<b>0.00</b>	<b>0.00</b>
<b>C. Endeudamiento ó desendeudamiento (C = A - B)</b>	<b>0.00</b>	<b>0.00</b>	<b>0.00</b>

<sup>1</sup>Los Ingresos que se presentan son los ingresos presupuestario totales sin incluir los ingresos por financiamientos. Los Ingresos del Gobierno de la Entidad Federativa corresponden a los del Poder Ejecutivo, Legislativo Judicial y Autónomos.

<sup>2</sup>Los egresos que se presentan son los egresos presupuestarios totales sin incluir los egresos por amortización. Los egresos del Gobierno de la Entidad Federativa corresponden a los del Poder Ejecutivo, Legislativo, Judicial y Órganos Autónomos.

<sup>3</sup>Para Ingresos se reportan los ingresos recaudados; para egresos se reportan los egresos pagados.

 <b>LENIN MARTÍNEZ PÉREZ</b> RECTOR	 <b>ALDO ALEXIS JUÁREZ DOMÍNGUEZ</b> DIRECTOR DE ADMINISTRACIÓN Y FINANZAS	 <b>ANA AURORA GUZMÁN LOPEZ</b> JEFA DEL DEPARTAMENTO DE PROGRAMACIÓN Y PRESUPUESTO
--	---	---



# Universidad Tecnológica de Tabasco


Gasto por Categoría Programática


Del 01 Enero de 2025 al 31 de Diciembre de 2025



Concepto	Egresos					Subejercicio 6=( 3-4 )
	Aprobado	Ampliaciones / (Reducciones)	Modificado	Devengado	Pagado	
	(1)	(2)	3=( 1+2 )	(4)	(5)	
<b>Programas</b>	<b>165,181,598.00</b>	<b>7,575,837.36</b>	<b>172,757,435.36</b>	<b>172,742,429.14</b>	<b>168,935,121.97</b>	<b>15,006.22</b>
<b>Subsidios: Sector Social y Privado o Entidades Federativas y Municipios</b>	<b>0.00</b>	<b>0.00</b>	<b>0.00</b>	<b>0.00</b>	<b>0.00</b>	<b>0.00</b>
Sujetos a Reglas de Operación	0.00	0.00	0.00	0.00	0.00	0.00
Otros Subsidios	0.00	0.00	0.00	0.00	0.00	0.00
<b>Desempeño de las Funciones</b>	<b>165,181,598.00</b>	<b>7,575,837.36</b>	<b>172,757,435.36</b>	<b>172,742,429.14</b>	<b>168,935,121.97</b>	<b>15,006.22</b>
Prestacion de Servicios Publicos	165,181,598.00	7,575,837.36	172,757,435.36	172,742,429.14	168,935,121.97	15,006.22
Provisión de Bienes Públicos	0.00	0.00	0.00	0.00	0.00	0.00
Planeación, seguimiento y evaluación de políticas públicas	0.00	0.00	0.00	0.00	0.00	0.00
Promoción y fomento	0.00	0.00	0.00	0.00	0.00	0.00
Regulación y supervisión	0.00	0.00	0.00	0.00	0.00	0.00
Funciones de las Fuerzas Armadas (Únicamente Gobierno Federal)	0.00	0.00	0.00	0.00	0.00	0.00
Específicos	0.00	0.00	0.00	0.00	0.00	0.00
Proyectos de Inversión	0.00	0.00	0.00	0.00	0.00	0.00
<b>Administrativos y de Apoyo</b>	<b>0.00</b>	<b>0.00</b>	<b>0.00</b>	<b>0.00</b>	<b>0.00</b>	<b>0.00</b>
Apoyo al proceso presupuestario y para mejorar la eficiencia institucional	0.00	0.00	0.00	0.00	0.00	0.00
Apoyo a la función pública y al mejoramiento de la gestión	0.00	0.00	0.00	0.00	0.00	0.00
Operaciones ajenas	0.00	0.00	0.00	0.00	0.00	0.00
<b>Compromisos</b>	<b>0.00</b>	<b>0.00</b>	<b>0.00</b>	<b>0.00</b>	<b>0.00</b>	<b>0.00</b>
Obligaciones de cumplimiento de resolución jurisdiccional	0.00	0.00	0.00	0.00	0.00	0.00
Desastres Naturales	0.00	0.00	0.00	0.00	0.00	0.00
<b>Obligaciones</b>	<b>0.00</b>	<b>0.00</b>	<b>0.00</b>	<b>0.00</b>	<b>0.00</b>	<b>0.00</b>
Pensiones y jubilaciones	0.00	0.00	0.00	0.00	0.00	0.00
Aportaciones a la seguridad social	0.00	0.00	0.00	0.00	0.00	0.00
Aportaciones a fondos de estabilización	0.00	0.00	0.00	0.00	0.00	0.00
Aportaciones a fondos de inversión y reestructura de pensiones	0.00	0.00	0.00	0.00	0.00	0.00
<b>Programas de Gasto Federalizado (Gobierno Federal)</b>	<b>0.00</b>	<b>0.00</b>	<b>0.00</b>	<b>0.00</b>	<b>0.00</b>	<b>0.00</b>
Gasto Federalizado	0.00	0.00	0.00	0.00	0.00	0.00
<b>Participaciones a entidades federativas y municipios</b>	<b>0.00</b>	<b>0.00</b>	<b>0.00</b>	<b>0.00</b>	<b>0.00</b>	<b>0.00</b>
<b>Costo financiero, deuda o apoyos a deudores y ahorradores de la banca</b>	<b>0.00</b>	<b>0.00</b>	<b>0.00</b>	<b>0.00</b>	<b>0.00</b>	<b>0.00</b>
<b>Adeudos de ejercicio fiscales anteriores</b>	<b>0.00</b>	<b>0.00</b>	<b>0.00</b>	<b>0.00</b>	<b>0.00</b>	<b>0.00</b>
<b>Total del Gasto</b>	<b>165,181,598.00</b>	<b>7,575,837.36</b>	<b>172,757,435.36</b>	<b>172,742,429.14</b>	<b>168,935,121.97</b>	<b>15,006.22</b>

  
**LENIN MARTÍNEZ PÉREZ**  
 RECTOR

  
**ALDO ALEXIS JUÁREZ DOMÍNGUEZ**  
 DIRECTOR DE ADMINISTRACIÓN Y FINANZAS

  
**ANA AURORA GUZMÁN LOPEZ**  
 JEFA DEL DEPARTAMENTO DE PROGRAMACIÓN Y PRESUPUESTO



**Información General del Proyecto**

**Nombre del Proyecto:**

Proyectos Académicos para la Investigación, Innovación y Pertinencia de la Oferta Educativa ubicado en el Edificio No. 8 y 6 y Edificio de Vinculación de la Universidad Tecnológica de Tabasco en el municipio de Centro, Tabasco.

**Breve descripción del Proyecto:**

El proyecto consiste en la adquisición de 1 mesa de trabajo, 1 banco, 3 estaciones, 1 gabinete con mesa, 3 mesas para taller, 1 mesa para laboratorio, 4 escritorios operativos, 1 mesa de diseño y 1 pantalla LED.

**Dependencia:**

Universidad Tecnológica de Tabasco.

**Clasificación del Proyecto**

Infraestructura Económica	
Infraestructura Social	
Infraestructura Gubernamental	
Inmuebles	
Adquisiciones	✓
Mantenimiento	
Otros Programas	
Otros Proyectos	

**Monto Total de Inversión: (con IVA)**

\$564,000.00

**Horizonte de Evaluación**

Fecha de Inicio de Ejecución	09 de diciembre del 2025.
Fecha de Término de Ejecución	31 de diciembre del 2025.

**Calendario de Avance Físico - Financiero**

Avance	Calendario 2025	
	Mes 12	Total
Físico (%)	100	100
Financiero (\$)	\$564,000.00	\$564,000.00

**Proyectos complementarios o relacionados:**

Número del registro del Proyecto:

No aplica.

Nombre del Proyecto:

No aplica.

Relación que guarda:

No aplica

ELABORÓ

ANA AURORA GÚZMAN LOPEZ  
JEFA DEL DEPARTAMENTO DE PROGRAMACION Y  
PRESUPUESTO

REVISÓ

ALDO ALEXIS JUAREZ DOMINGUEZ  
DIRECTOR DE ADMINISTRACIÓN Y FINANZAS

AUTORIZÓ

LENIN MARTINEZ PÉREZ  
RECTOR



**Información General del Proyecto**

**Nombre del Proyecto:**

Equipamiento para Laboratorio de Tecnología e Innovación en Sistemas Acuáticos Autónomos (LATISAA), ubicado en el Edificio No. 8 de la Universidad Tecnológica de Tabasco en el municipio de Centro, Tabasco.

**Breve descripción del Proyecto:**

El proyecto contempla adquirir un dron DJI Matrice 350 RTK, un buque de superficie no tripulado para exploración profunda, dos drones submarinos y dos portátiles para el Laboratorio de Tecnología e Innovación en Sistemas Acuáticos Autónomos

**Dependencia:**

Universidad Tecnológica de Tabasco.

**Clasificación del Proyecto**

Infraestructura Económica	
Infraestructura Social	
Infraestructura Gubernamental	
Inmuebles	
Adquisiciones	✓
Mantenimiento	
Otros Programas	
Otros Proyectos	

**Monto Total de Inversión: (con IVA)**

\$1,108,086.67

**Horizonte de Evaluación**

Fecha de Inicio de Ejecución	09 de diciembre del 2025.
Fecha de Término de Ejecución	31 de diciembre del 2025.

**Calendario de Avance Físico - Financiero**

Avance	Calendario 2025	
	Mes 12	Total
Físico (%)	100	100
Financiero (\$)	\$1,108,086.67	\$1,108,086.67

**Proyectos complementarios o relacionados:**

Número del registro del Proyecto:  
No aplica.  
Nombre del Proyecto:  
No aplica.  
Relación que guarda:  
No aplica

ELABORÓ

ANA AURORA GUZMAN LOPEZ  
JEFA DEL DEPARTAMENTO DE PROGRAMACION Y  
PRESUPUESTO

REVISÓ

ALDO ALEXIS JUAREZ DOMINGUEZ  
DIRECTOR DE ADMINISTRACIÓN Y FINANZAS

AUTORIZÓ

LENIN MARTINEZ PÉREZ  
RECTOR



**Información General del Proyecto**

**Nombre del Proyecto:**

Proyectos Académicos para la Investigación, Innovación y Pertinencia de la Oferta Educativa ubicado en el Edificio No. 8 y 6 y Edificio de Vinculación de la Universidad Tecnológica de Tabasco en el municipio de Centro, Tabasco.

**Breve descripción del Proyecto:**

El proyecto contempla adquirir 4 laptops, 1 pantalla interactiva touch, 5 estaciones de trabajo con procesador Intel Xeon W3-2535, 5 UPS de 2000 VA/1540W, 2 pantallas interactivas educativas y 1 software de simulación de control de pozos,

**Dependencia:**

Universidad Tecnológica de Tabasco

**Clasificación del Proyecto**

Infraestructura Económica	
Infraestructura Social	
Infraestructura Gubernamental	
Inmuebles	
Adquisiciones	✓
Mantenimiento	
Otros Programas	
Otros Proyectos	

**Monto Total de Inversión: (con IVA)**

\$496,548.00

**Horizonte de Evaluación**

Fecha de Inicio de Ejecución	09 de diciembre del 2025.
Fecha de Término de Ejecución	31 de diciembre del 2025.

**Calendario de Avance Físico - Financiero**

Avance	Calendario 2025	
	Mes 12	Total
Físico (%)	100	100
Financiero (\$)	496,548.00	496,548.00

**Proyectos complementarios o relacionados:**

Número del registro del Proyecto:

No aplica.

Nombre del Proyecto:

No aplica.

Relación que guarda:

No aplica

ELABORÓ

ANA AURORA GUZMAN LOPEZ  
JEFA DEL DEPARTAMENTO DE PROGRAMACION Y  
PRESUPUESTO

REVISÓ

ALDO ALEXIS JUAREZ DOMINGUEZ  
DIRECTOR DE ADMINISTRACIÓN Y FINANZAS

AUTORIZÓ

LENIN MARTINEZ PÉREZ  
RECTOR



¡Excelencia académica,  
innovación con sentido social!



**UNIVERSIDAD TECNOLÓGICA DE TABASCO**  
**AVANCES DE INDICADORES**  
Diciembre 2025

Nivel	Objetivo	Indicador	Porcentaje de avances		
			Periodo	Meta	Avance
Fin	Garantizar el derecho a una educación humanista mejorando la calidad y calidez de los servicios educativos, a partir de la revalorización de la función del docente y la creación de entornos favorables para el aprendizaje, que permitan la reducción de las brechas de desigualdad, mediante la formación de profesionales de nivel TSU, Licenciatura y Posgrado	Nombre: Tasa de variación de la eficiencia terminal  Periodicidad: Anual	Periodo 1	Meta 0.841	Avance -348
Propósito	Los alumnos inscritos en la Universidad Tecnológica de Tabasco reciben servicios de educación superior para formarse profesionalmente	Nombre: Porcentaje de retención escolar  Periodicidad: Anual	Periodo 1	Meta 89.976	Avance 94.276
Componente 1	Servicios de apoyos a estudiantes proporcionados	Nombre: Porcentaje de servicios de apoyo a los estudiantes  Periodicidad: Semestral	Periodo 1	Meta 10.000	Avance 18.416
			2	18.965	25.152
Componente 2	Estrategias educativas para aprobación del curso proporcionadas	Nombre: Porcentaje de alumnos que aprueban satisfactoriamente el curso  Periodicidad: Semestral	Periodo 1	Meta 60.000	Avance 6.187
			2	20.039	17.964
Componente 3	Docentes profesionalizados	Nombre: Porcentaje de profesionalización docente  Periodicidad: Semestral	Periodo 1	Meta 25.000	Avance 93.969
			2	42.336	0
Actividad 1.1	Implementación de programas de becas	Nombre: Porcentaje de alumnos con beca	Periodo 1	Meta 0	Avance 0
			2	3.000	6.683

*A*  
*h*  
*l*

2026: Año d

**2030**



¡Excelencia académica,  
innovación con sentido social!



**UNIVERSIDAD TECNOLÓGICA DE TABASCO**  
**AVANCES DE INDICADORES**  
Diciembre 2025

		Periodicidad: Trimestral	3	0	0
		Nombre: Porcentaje de presupuesto ejercido para becas	4	5.991	5.399
Actividad 1.2	Implementación de programa de becas (Presupuesto)	Periodo	1	0	0
			2	0	0
			3	0	0
		Periodicidad: Trimestral	4	100.000	100.033
Actividad 1.3	Alumnos atendidos en el consultorio psicopedagógicos	Nombre: Porcentaje de alumnos atendidos en el consultorio psicopedagógicos	1	0	0
			2	60.000	88.888
			3	0	0
			4	40.000	62.622
		Periodicidad: Trimestral			
Actividad 1.4	Alumnos atendidos en el consultorio psicopedagógicos (Presupuesto)	Nombre: Porcentaje de presupuesto ejercido en el consultorio psicopedagógicos	1	0	0
			2	50.000	64.453
			3	0	0
			4	50.000	35.546
		Periodicidad: Trimestral			
Actividad 1.5	Alumnos atendidos con actividades culturales y deportivas	Nombre: Porcentaje de participación en talleres culturales y deportivos	Periodo	Meta	Avance
			1	0	0
			2	5.000	11.213
			3	0	0
		Periodicidad: Trimestral	4	14.310	12.693
Actividad 1.6	Alumnos atendidos con actividades culturales y deportivas (presupuesto)	Nombre: Porcentaje de presupuesto ejercido para talleres culturales y deportivos	Periodo	Meta	Avance
			1	0	0
			2	8.000	7.772
			3	0	0

2026: Año d

2030



¡Excelencia académica,  
innovación con sentido social!



## UNIVERSIDAD TECNOLÓGICA DE TABASCO AVANCES DE INDICADORES

Diciembre 2025

		Periodicidad:	4	92.000	219.029
Actividad 2.1	Alumnos atendidos con acciones de recuperación	Nombre:	Periodo	Meta	Avance
		Porcentaje de alumnos atendidos en acciones de recuperación	1	0	0
			2	72.000	8.582
			3	0	0
		Periodicidad:	4	28.000	6.187
		Trimestral			
Actividad 2.2	Alumnos atendidos con acciones de recuperación(presupuesto)	Nombre:	Periodo	Meta	Avance
		Porcentaje de alumnos atendidos en acciones de recuperación	1	0	0
			2	33.000	22.318
			3	0	0
		Periodicidad:	4	67.000	26.147
		Trimestral			
Actividad 2.3	Alumnos atendidos con tutorías	Nombre:	1	0	0
		Porcentaje de alumnos tutorados	2	40.000	36.378
		Periodicidad:	3	0	0
		Trimestral	4	60.000	69.409
Actividad 2.4	Alumnos atendidos con tutorías (presupuesto)	Nombre:	1	0	0
		Porcentaje de presupuesto para tutorías	2	50.000	51.569
			3	0	0
		Periodicidad:	4	50.000	92.132
		Trimestral			
Actividad 2.5	Alumnos atendidos con asesorías	Nombre:	1	0	0
		Porcentaje de alumnos asesorados	2	40.000	33.819
			3	0	0
		Periodicidad:	4	60.000	46.125
		Trimestral			
Actividad 2.6	Alumnos atendidos con asesorías (Presupuesto)	Nombre:	1	0	0
		Porcentaje de presupuesto para asesorías	2	50.000	1.540

2026: Año d

2030



¡Excelencia académica,  
innovación con sentido social!



UNIVERSIDAD TECNOLÓGICA DE TABASCO					
AVANCES DE INDICADORES					
Diciembre 2025					
		Periodicidad: Trimestral	3 4	0 50.000	0 3.743
Actividad 3.1	Investigaciones autorizadas a cargo de docentes	Nombre: Porcentaje de proyectos de investigación	Periodo 1	Meta 0	Avance 0
			2	0	50.000
			3	0	0
			4	100.000	50.00
Actividad 3.2	Investigaciones Autorizadas a cargo de los docentes (Presupuesto)	Nombre: Porcentaje de presupuesto ejercido para proyectos de investigación	Periodo 1	Meta 0	Avance 0
			2	0	0
			3	0	0
			4	100.000	0
Actividad 3.3	Implementación de Capacitación docente	Nombre: Porcentaje de capacitación docente	Periodo 1	Meta 0	Avance 0
			2	25.000	90.954
			3	0	0
			4	29.246	90.954
Actividad 3.4	Presupuesto ejercido para capacitación docentes	Nombre: Porcentaje de presupuesto ejercido para capacitación docente	1	0	0
			2	50.000	57.142
			3	0	0
			4	50.000	57.428
		Periodicidad: Trimestral			

f  
g  
d

+

2026: Año de Margarita Maza Parada

ACREDITACIÓN 2030

Carretera Vhsa.-Teapa km. 14.6 s/n Parrilla II C.P. 86288  
Centro, Tabasco. Tel. 993 3582222 www. uttab.edu.mx



¡Excelencia académica,  
innovación con sentido social!



LENIN MARTÍNEZ PÉREZ  
RECTOR

ALDO ALEXIS JUÁREZ DOMÍNGUEZ  
DIRECTOR DE ADMINISTRACIÓN Y  
FINANZAS

SAMUEL SALVADOR GARCÍA  
DIRECTOR DE PLANEACIÓN Y EVALUACIÓN

2026: Año de Margarita Maza Parada

ACREDITACIÓN 2030



# Universidad Tecnológica de Tabasco

## Estado de Situación Financiera Detallado - LDF

Al 31 de Diciembre de 2025

(PESOS)



Concepto	Al 31 de Diciembre de 2025	Al 31 de Diciembre de 2024	Concepto(c)	Al 31 de Diciembre de 2025	Al 31 de Diciembre de 2024
<b>ACTIVO</b>			<b>PASIVO</b>		
<b>ACTIVO CIRCULANTE</b>			<b>PASIVO CIRCULANTE</b>		
a. EFECTIVO Y EQUIVALENTES (a=a1+a2+a3+a4+a5+a6+a7)	8,817,448.21	5,598,302.61	a. CUENTAS POR PAGAR A CORTO PLAZO (a=a1+a2+a3+a4+a5+a6+a7+a8+a9)	8,656,078.19	14,790,299.05
a1) EFECTIVO	0.00	0.00	a1) SERVICIOS PERSONALES POR PAGAR A CORTO PLAZO	0.00	9,548,148.09
a1) BANCOS/TESORERÍA	8,817,448.21	5,598,302.61	a2) PROVEEDORES POR PAGAR A CORTO PLAZO	4,424,911.17	618,650.00
a3) BANCOS/DEPENDENCIAS Y OTROS	0.00	0.00	a3) CONTRATISTAS POR OBRAS PÚBLICAS POR PAGAR A CORTO PLAZO	0.00	0.00
a4) INVERSIONES TEMPORALES (HASTA 3 MESES)	0.00	0.00	a4) PARTICIPACIONES Y APORTACIONES POR PAGAR A CORTO PLAZO	0.00	0.00
a5) FONDOS CON AFECTACIÓN ESPECÍFICA	0.00	0.00	a5) TRANSFERENCIAS OTORGADAS POR PAGAR A CORTO PLAZO	0.00	0.00
a6) DEPÓSITOS DE FONDOS DE TERCEROS EN GARANTÍA Y/O ADMINISTRACIÓN	0.00	0.00	a6) INTERESES, COMISIONES Y OTROS GASTOS DE LA DEUDA PÚBLICA POR PAGAR A CORTO PLAZO	0.00	0.00
a7) OTROS EFECTIVOS Y EQUIVALENTES	0.00	0.00	a7) RETENCIONES Y CONTRIBUCIONES POR PAGAR A CORTO PLAZO	4,231,167.02	4,593,500.96
b. DERECHOS A RECIBIR EFECTIVO O EQUIVALENTES (b=b1+b2+b3+b4+b5+b6+b7)	2,415,980.84	2,415,980.84	a8) DEVOLUCIONES DE LA LEY DE INGRESOS POR PAGAR A CORTO PLAZO	0.00	0.00
b1) INVERSIONES FINANCIERAS DE CORTO PLAZO	0.00	0.00	a9) OTRAS CUENTAS POR PAGAR A CORTO PLAZO	0.00	0.00
b2) CUENTAS POR COBRAR A CORTO PLAZO	0.00	0.00	b. DOCUMENTOS POR PAGAR A CORTO PLAZO (b=b1+b2+b3)	0.00	0.00
b3) DEUDORES DIVERSOS POR COBRAR A CORTO PLAZO	340,189.97	340,189.97	b1) DOCUMENTOS COMERCIALES POR PAGAR A CORTO PLAZO	0.00	0.00
b4) INGRESOS POR RECUPERAR A CORTO PLAZO	0.00	0.00	b2) DOCUMENTOS CON CONTRATISTAS POR OBRAS PÚBLICAS POR PAGAR A CORTO PLAZO	0.00	0.00
b5) DEUDORES POR ANTICIPOS DE LA TESORERÍA A CORTO PLAZO	0.00	0.00	b3) OTROS DOCUMENTOS POR PAGAR A CORTO PLAZO	0.00	0.00
b6) PRÉSTAMOS OTORGADOS A CORTO PLAZO	0.00	0.00	c. PORCIÓN A CORTO PLAZO DE LA DEUDA PÚBLICA A LARGO PLAZO (c=c1+c2)	0.00	0.00
b7) OTROS DERECHOS A RECIBIR EFECTIVO O EQUIVALENTES A CORTO PLAZO	2,075,790.87	2,075,790.87	c1) PORCIÓN A CORTO PLAZO DE LA DEUDA PÚBLICA	0.00	0.00
c. DERECHOS A RECIBIR BIENES O SERVICIOS (c=c1+c2+c3+c4+c5)	2,159,996.43	0.00	c2) PORCIÓN A CORTO PLAZO DE ARRENDAMIENTO FINANCIERO	0.00	0.00
c1) ANTICIPO A PROVEEDORES POR ADQUISICIÓN DE BIENES Y PRESTACIÓN DE SERVICIOS A CORTO PLAZO	0.00	0.00	d. TÍTULOS Y VALORES A CORTO PLAZO	0.00	0.00
c2) ANTICIPO A PROVEEDORES POR ADQUISICIÓN DE BIENES INMUEBLES Y MUEBLES A CORTO PLAZO	0.00	0.00	e. PASIVOS DIFERIDOS A CORTO PLAZO (e=e1+e2+e3)	0.00	0.00
c3) ANTICIPO A PROVEEDORES POR ADQUISICIÓN DE BIENES INTANGIBLES A CORTO PLAZO	0.00	0.00	e1) INGRESOS COBRADOS POR ADELANTADO A CORTO PLAZO	0.00	0.00
c4) ANTICIPO A CONTRATISTAS POR OBRAS PÚBLICAS A CORTO PLAZO	0.00	0.00	e2) INTERESES COBRADOS POR ADELANTADO A CORTO PLAZO	0.00	0.00
c5) OTROS DERECHOS A RECIBIR BIENES O SERVICIOS A CORTO PLAZO	2,159,996.43	0.00	e3) OTROS PASIVOS DIFERIDOS A CORTO PLAZO	0.00	0.00
d. INVENTARIOS (d=d1+d2+d3+d4+d5)	0.00	0.00	f. FONDOS Y BIENES DE TERCEROS EN GARANTÍA Y/O ADMINISTRACIÓN A CORTO PLAZO (f=f1+f2+f3+f4+f5+f6)	0.00	0.00
d1) INVENTARIO DE MERCANCÍAS PARA VENTA	0.00	0.00	f1) FONDOS EN GARANTÍA A CORTO PLAZO	0.00	0.00
d2) INVENTARIO DE MERCANCÍAS TERMINADAS	0.00	0.00	f2) FONDOS EN ADMINISTRACIÓN A CORTO PLAZO	0.00	0.00
d3) INVENTARIO DE MERCANCÍAS EN PROCESO DE ELABORACIÓN	0.00	0.00	f3) FONDOS CONTINGENTES A CORTO PLAZO	0.00	0.00
d4) INVENTARIO DE MATERIAS PRIMAS, MATERIALES Y SUMINISTROS PARA PRODUCCIÓN	0.00	0.00	f4) FONDOS DE FIDEICOMISOS, MANDATOS Y CONTRATOS ANÁLOGOS A CORTO PLAZO	0.00	0.00
d5) BIENES EN TRÁNSITO	0.00	0.00	f5) OTROS FONDOS DE TERCEROS EN GARANTÍA Y/O ADMINISTRACIÓN A CORTO PLAZO	0.00	0.00
e. ALMACENES	0.00	50,000.00	f6) VALORES Y BIENES EN GARANTÍA A CORTO PLAZO	0.00	0.00
f. ESTIMACIÓN POR PÉRDIDA O DETERIORO DE ACTIVOS CIRCULANTES (f=f1+f2)	0.00	0.00	g. PROVISIONES A CORTO PLAZO (g=g1+g2+g3)	0.00	0.00
f1) ESTIMACIONES PARA CUENTAS INCORRIBLES POR DERECHOS A RECIBIR EFECTIVO O EQUIVALENTES	0.00	0.00	g1) PROVISIÓN PARA DEMANDAS Y JUICIOS A CORTO PLAZO	0.00	0.00
f2) ESTIMACIÓN POR DETERIORO DE INVENTARIOS	0.00	0.00	g2) PROVISIÓN PARA CONTINGENCIAS A CORTO PLAZO	0.00	0.00
g. OTROS ACTIVOS CIRCULANTES (g=g1+g2+g3+g4)	0.00	0.00	g3) OTRAS PROVISIONES A CORTO PLAZO	0.00	0.00
g1) VALORES EN GARANTÍA	0.00	0.00	h. OTROS PASIVOS A CORTO PLAZO (h=h1+h2+h3)	0.00	0.00
g2) BIENES EN GARANTÍA (EXCLUYE DEPÓSITOS DE FONDOS)	0.00	0.00	h1) INGRESOS POR CLASIFICAR	0.00	0.00
g3) BIENES DERIVADOS DE EMBARGOS, DECOMISOS, ASEGURAMIENTOS Y DACIÓN EN PAGO	0.00	0.00	h2) RECAUDACIÓN POR PARTICIPAR	0.00	0.00
g4) ADQUISICIÓN CON FONDOS DE TERCEROS	0.00	0.00	h3) OTROS PASIVOS CIRCULANTES	0.00	0.00
<b>IA. TOTAL DE ACTIVOS CIRCULANTES (IA= a+b+c+d+e+f+g)</b>	<b>13,393,425.48</b>	<b>8,064,283.45</b>	<b>IIA. TOTAL DE PASIVOS CIRCULANTES (IIA = a + b + c + d + e + f + g + h)</b>	<b>8,656,078.19</b>	<b>14,790,299.05</b>



# Universidad Tecnológica de Tabasco

## Estado de Situación Financiera Detallado - LDF

Al 31 de Diciembre de 2025  
(PESOS)



Concepto	Al 31 de Diciembre de 2025	Al 31 de Diciembre de 2024	Concepto(c)	Al 31 de Diciembre de 2025	Al 31 de Diciembre de 2024
<b>ACTIVO NO CIRCULANTE</b>			<b>PASIVO NO CIRCULANTE</b>		
a. INVERSIONES FINANCIERAS A LARGO PLAZO	0.00	0.00	a. CUENTAS POR PAGAR A LARGO PLAZO	9,548,148.09	0.00
b. DERECHOS A RECIBIR EFECTIVO O EQUIVALENTES A LARGO PLAZO	203,829.08	203,829.08	b. DOCUMENTOS POR PAGAR A LARGO PLAZO	0.00	0.00
c. BIENES INMUEBLES, INFRAESTRUCTURA Y CONSTRUCCIONES EN PROCESO	244,577,206.97	244,577,206.97	c. DEUDA PÚBLICA A LARGO PLAZO	0.00	0.00
d. BIENES MUEBLES	107,241,279.06	107,241,279.06	d. PASIVOS DIFERIDOS A LARGO PLAZO	0.00	0.00
e. ACTIVOS INTANGIBLES	2,025,235.97	2,025,235.97	e. FONDOS Y BIENES DE TERCEROS EN GARANTÍA Y/O ADMINISTRACIÓN A LARGO PLAZO	0.00	0.00
f. DEPRECIACIÓN, DETERIORO Y AMORTIZACIÓN ACUMULADA DE BIENES	-90,743,096.40	-90,023,278.79	f. PROVISIONES A LARGO PLAZO	0.00	0.00
g. ACTIVOS DIFERIDOS	0.00	0.00			
h. ESTIMACIÓN POR PÉRDIDA O DETERIORO DE ACTIVOS NO CIRCULANTES	0.00	0.00	<b>IIB. TOTAL DE PASIVO NO CIRCULANTE (IIB = a + b + c + d + e + f)</b>	<b>9,548,148.09</b>	<b>0.00</b>
i. OTROS ACTIVOS NO CIRCULANTES	0.00	0.00	<b>II. TOTAL DE PASIVO (II = IIA + IIB)</b>	<b>18,204,226.28</b>	<b>14,790,299.05</b>
<b>IB. TOTAL DE ACTIVOS NO CIRCULANTES (IB = a + b + c + d + e + f + g + h + i)</b>	<b>263,304,454.68</b>	<b>264,024,272.29</b>	<b>HACIENDA PUBLICA/ PATRIMONIO</b>		
<b>I.TOTAL DE ACTIVOS (I = IA + IB)</b>	<b>276,697,880.16</b>	<b>272,088,555.74</b>	<b>IIIA. HACIENDA PUBLICA/PATRIMONIO CONTRIBUIDO (IIIA = a + b + c)</b>	<b>59,350,179.56</b>	<b>59,350,179.56</b>
			a. APORTACIONES	0.00	0.00
			b. DONACIONES DE CAPITAL	2,032,605.57	2,032,605.57
			c. ACTUALIZACIÓN DE LA HACIENDA PÚBLICA/PATRIMONIO	57,317,573.99	57,317,573.99
			<b>IIIB. HACIENDA PUBLICA /PATRIMONIO GENERADO (IIIB = a + b + c + d + e)</b>	<b>199,143,474.32</b>	<b>197,948,077.13</b>
			a. RESULTADOS DEL EJERCICIO (AHORRO/ DESAHORRO)	1,217,699.95	-1,606,604.61
			b. RESULTADOS DE EJERCICIOS ANTERIORES	93,599,978.72	95,206,583.33
			c. REVALÚOS	119,139,097.46	119,139,097.46
			d. RESERVAS	0.00	0.00
			e. RECTIFICACIONES DE RESULTADOS DE EJERCICIOS ANTERIORES	-14,813,301.81	-14,790,599.05
			<b>IIIC. EXCESO O INSUFICIENCIA EN LA ACTUALIZACION DE LA HACIENDA PUBLICA/PATRIMONIO (III)</b>	<b>0.00</b>	<b>0.00</b>
			a. RESULTADO POR POSICIÓN MONETARIA	0.00	0.00
			b. RESULTADO POR TENENCIA DE ACTIVOS NO MONETARIOS	0.00	0.00
			<b>III. TOTAL HACIENDA PUBLICA/PATRIMONIO (III = IIIA + IIIB + IIIC)</b>	<b>258,493,653.88</b>	<b>257,298,256.69</b>
			<b>IV. TOTAL DE PASIVO Y HACIENDA PUBLICA/PATRIMONIO (IV = II + III)</b>	<b>276,697,880.16</b>	<b>272,088,555.74</b>

 <b>LENÍN MARTÍNEZ PÉREZ</b> RECTOR	 <b>ALDO ALEXIS JUÁREZ DOMÍNGUEZ</b> DIRECTOR DE ADMINISTRACIÓN Y FINANZAS	 <b>JAIME LEONARDO OLVERA MENDOZA</b> JEFE DEL DEPARTAMENTO DE CONTABILIDAD
---	--	---

Firmas por QR(código de respuesta rápida) en base al artículo 12 de la ley de Presupuesto y Responsabilidad Hacendaria del Estado de Tabasco y sus Municipios.



# Universidad Tecnológica de Tabasco

## Informe Analítico de la Deuda y Otros Pasivos - LDF

Del 01 Enero de 2025 al 31 de Diciembre de 2025

(PESOS)




Denominación de la Deuda Pública y Otros Pasivos (c) (c)	Saldo al 31 de Diciembre de 2024(d)	Disposiciones del Periodo (e) (e)	Amortizaciones del Periodo (f) (f)	Revaluaciones, Reclasificaciones y Otros Ajustes (g) (g)	Saldo Final del Periodo (h) h=d+e-f+g	Pago de Intereses del Periodo (i) (i)	Pago de Comisiones y demás costos asociados durante el Periodo (j) (j)
<b>1. Deuda Pública (1=A+B)</b>	0.00	0.00	0.00	0.00	0.00	0.00	0.00
<b>A. Corto Plazo (A=a1+a2+a3)</b>	0.00	0.00	0.00	0.00	0.00	0.00	0.00
a1) Instituciones de Crédito							
a2) Títulos y Valores							
a3) Arrendamientos Financieros							
<b>B. Largo Plazo (B=b1+b2+b3)</b>	0.00	0.00	0.00	0.00	0.00	0.00	0.00
b1) Instituciones de Crédito							
b2) Títulos y Valores	0.00	0.00	0.00	0.00	0.00	0.00	0.00
b3) Arrendamientos Financieros							
<b>2. Otros Pasivos</b>	14,790,299.05	0.00	0.00	0.00	18,204,226.28	0.00	0.00
<b>3. Total de la Deuda Pública y Otros Pasivos (3=1+2)</b>	14,790,299.05	0.00	0.00	0.00	18,204,226.28	0.00	0.00
<b>4. Deuda Contingente<sup>1</sup>(informativo)</b>	0.00	0.00	0.00	0.00	0.00	0.00	0.00
A. Deuda Contingente 1							
B. Deuda Contingente 2							
C. Deuda Contingente XX							
<b>5. Valor de Instrumentos Bono Cupón Cero<sup>2</sup> (Informativo)</b>	0.00	0.00	0.00	0.00	0.00	0.00	0.00
A. Instrumento Bono Cupón Cero							
B. Instrumento Bono Cupón Cero							
C. Instrumento Bono Cupón Cero XX							


<sup>1</sup> Se refiere a cualquier Financiamiento sin fuente o garantía de pago definida, que sea asumida de manera solidaria o subsidiaria por las Entidades Federativas con sus Municipios, organismos descentralizados y empresas de participación estatal mayoritaria y fideicomisos, locales o municipales, y por los Municipios con sus respectivos organismos descentralizados y empresas de participación municipal mayoritaria.

<sup>2</sup> Se refiere al valor del Bono Cupón Cero que respalda el pago de los créditos asociados al mismo (Activo).

Obligaciones a Corto Plazo (k)	Monto Contratado (l)	Plazo Pactado (m)	Tasa de Interés (n)	Comisiones y Costos Relacionados (o)	Tasa Efectiva (p)
<b>6. Obligaciones a Corto Plazo (Informativo)</b>					
A. Crédito 1					
B. Crédito 2					
C. Crédito XX					

  
LENÍN MARTÍNEZ PÉREZ  
RECTOR

ALDO ALEXIS JUAREZ DOMINGUEZ  
DIRECTOR DE ADMINISTRACIÓN Y FINANZAS

  
JAIME LEONARDO OLVERA MENDOZA  
JEFE DEL DEPARTAMENTO DE CONTABILIDAD




# Universidad Tecnológica de Tabasco

Informe Analítico de Obligaciones Diferentes de Financiamientos – LDF


Del 01 Enero de 2025 al 31 de Diciembre de 2025  
(PESOS)



Denominación de las Obligaciones Diferentes de Financiamiento (c)	Fecha del Contrato (d)	Fecha de inicio de operación del proyecto (e)	Fecha de vencimiento (f)	Monto de la inversión pactado (g)	Plazo pactado (h)	Monto promedio mensual del pago de la contraprestación (i)	Monto promedio mensual del pago de la contraprestación correspondiente al pago de inversión (j)	Monto pagado de la inversión al 31 de Diciembre de 2025 (k)	Monto pagado de la inversión actualizado al 31 de Diciembre de 2025 (l)	Saldo pendiente por pagar de la inversión al 31 de Diciembre de 2025 (m = g - l)
<b>A. Asociaciones Público Privadas (APP's) (A=a+b+c+d)</b>										
a) APP 1										
b) APP 2										
c) APP 3										
d) APP XX										
<b>B. Otros Instrumentos (B=a+b+c+d)</b>										
a) Otro Instrumento 1										
b) Otro Instrumento 2										
c) Otro Instrumento 3										
d) Otro Instrumento XX										
<b>C. Total de Obligaciones Diferentes de Financiamiento (C=A+B)</b>										

  
**LENIN MARTÍNEZ PÉREZ**  
RECTOR

  
**ALDO ALEXIS JUÁREZ DOMÍNGUEZ**  
DIRECTOR DE ADMINISTRACIÓN Y FINANZAS

  
**ANA AURORA GUZMÁN LOPEZ**  
JEFA DEL DEPARTAMENTO DE PROGRAMACIÓN Y PRESUPUESTO



# Universidad Tecnológica de Tabasco

Balance Presupuestario - LDF

Del 01 Enero de 2025 al 31 de Diciembre de 2025

(PESOS)



Concepto	Estimado/ Aprobado	Devengado	Recaudado/ Pagado
<b>A. Ingresos Totales (A = A1+A2+A3)</b>	<b>165,181,598.00</b>	<b>172,569,950.27</b>	<b>172,569,950.27</b>
A1. Ingresos de Libre Disposición	89,360,074.00	93,576,199.15	93,576,199.15
A2. Transferencias Federales Etiquetadas	75,821,524.00	78,993,751.12	78,993,751.12
A3. Financiamiento Neto	0.00	0.00	0.00
<b>B. Egresos Presupuestarios<sup>1</sup> (B = B1+B2)</b>	<b>165,181,598.00</b>	<b>172,742,429.14</b>	<b>168,935,121.97</b>
B1. Gasto No Etiquetado (Sin Incluir Armonización de la Deuda Pública)	89,360,074.00	93,762,947.24	91,287,549.83
B2. Gasto Etiquetado (sin incluir Armonización de la Deuda Pública)	75,821,524.00	78,979,481.90	77,647,572.14
<b>C. Remanentes del Ejercicio Anterior ( C = C1 + C2 )</b>	<b>0.00</b>	<b>0.00</b>	<b>0.00</b>
C1. Remanentes de Ingresos de Libre disposición aplicados en el periodo	0.00	0.00	0.00
C2. Remanentes de Transferencias Federales Etiquetadas aplicados en el periodo	0.00	0.00	0.00
<b>I. Balance Presupuestario (I = A - B + C)</b>	<b>0.00</b>	<b>-172,478.87</b>	<b>3,634,828.30</b>
<b>II. Balance Presupuestario sin Financiamiento Neto (II = I - A3)</b>	<b>0.00</b>	<b>-172,478.87</b>	<b>3,634,828.30</b>
<b>III. Balance Presupuestario sin Financiamiento Neto y sin Remanentes del Ejercicio Anterior (III= II - C)</b>	<b>0.00</b>	<b>-172,478.87</b>	<b>3,634,828.30</b>

Concepto	Aprobado	Devengado	Pagado
<b>E. Intereses, Comisiones y Gastos de la Deuda (E = E1+E2)</b>	<b>0.00</b>	<b>0.00</b>	<b>0.00</b>
E1. Intereses, Comisiones y Gastos de la Deuda con Gasto No Etiquetado	0.00	0.00	0.00
E2. Intereses, Comisiones y Gastos de la Deuda con Gasto Etiquetado	0.00	0.00	0.00
<b>IV. Balance Primario (IV = III + E)</b>	<b>0.00</b>	<b>-172,478.87</b>	<b>3,634,828.30</b>

Concepto	Estimado/ Aprobado	Devengado	Recaudado/ Pagado
<b>F. Financiamiento (F = F1 + F2)</b>	<b>0.00</b>	<b>0.00</b>	<b>0.00</b>
F1. Financiamiento con Fuente de Pago de Ingresos de Libre Disposición	0.00	0.00	0.00
F2. Financiamiento con Fuente de Pago de Transferencias Federales Etiquetadas	0.00	0.00	0.00
<b>G. Amortización de la Deuda (G = G1 + G2)</b>	<b>0.00</b>	<b>0.00</b>	<b>0.00</b>
G1. Amortización de la Deuda Pública con Gasto No Etiquetado	0.00	0.00	0.00
G2. Amortización de la Deuda Pública con Gasto Etiquetado	0.00	0.00	0.00
<b>A3. Financiamiento Neto (A3 = F - G)</b>	<b>0.00</b>	<b>0.00</b>	<b>0.00</b>

*[Handwritten signature]*



# Universidad Tecnológica de Tabasco

Balance Presupuestario - LDF

Del 01 Enero de 2025 al 31 de Diciembre de 2025

(PESOS)



Concepto	Estimado/ Aprobado	Devengado	Recaudado/ Pagado
A1. Ingresos de Libre Disposición	89,360,074.00	93,576,199.15	93,576,199.15
A3.1 Financiamiento Neto con Fuente de Pago de Ingresos de Libre Disposición (A3.1 = F1 – G1)	0.00	0.00	0.00
F1. Financiamiento con Fuente de Pago de Ingresos de Libre Disposición	0.00	0.00	0.00
G1. Amortización de la Deuda Pública con Gasto No Etiquetado			
B1. Gasto No Etiquetado (sin incluir Amortización de la Deuda Pública)	89,360,074.00	93,762,947.24	91,287,549.83
C1. Remanentes de Ingresos de Libre Disposición aplicados en el periodo	0.00	0.00	0.00
<b>V. Balance Presupuestario de Recursos Disponibles (V = A1 + A3.1 – B 1 + C1)</b>	<b>0.00</b>	<b>-186,748.09</b>	<b>2,288,649.32</b>
<b>VI. Balance Presupuestario de Recursos Disponibles sin Financiamiento Neto (VI = V – A3.1)</b>	<b>0.00</b>	<b>-186,748.09</b>	<b>2,288,649.32</b>

Concepto	Estimado/ Aprobado	Devengado	Recaudado/ Pagado
A2. Transferencias Federales Etiquetadas	75,821,524.00	78,993,751.12	78,993,751.12
A3.2 Financiamiento Neto con Fuente de Pago de Transferencias Federales Etiquetadas (A3.2 = F2 – G2)	0.00	0.00	0.00
F2. Financiamiento con Fuente de Pago de Transferencias Federales Etiquetadas	0.00	0.00	0.00
G2. Amortización de la Deuda Pública con Gasto Etiquetado	0.00	0.00	0.00
B2. Gasto Etiquetado (sin incluir Amortización de la Deuda Pública)	75,821,524.00	78,979,481.90	77,647,572.14
C2. Remanentes de Transferencias Federales Etiquetadas aplicados en el periodo	0.00	0.00	0.00
<b>VII. Balance Presupuestario de Recursos Etiquetados (VII = A2 + A3.2 – B2 + C2)</b>	<b>0.00</b>	<b>14,269.22</b>	<b>1,346,178.98</b>
<b>VIII. Balance Presupuestario de Recursos Etiquetados sin Financiamiento Neto (VIII = VII – A3.2)</b>	<b>0.00</b>	<b>14,269.22</b>	<b>1,346,178.98</b>

<b>LENIN MARTÍNEZ PÉREZ</b> RECTOR	<b>ALDO ALEXIS JUÁREZ DOMÍNGUEZ</b> DIRECTOR DE ADMINISTRACIÓN Y FINANZAS	<b>ANA AURORA GUZMÁN LOPEZ</b> JEFA DEL DEPARTAMENTO DE PROGRAMACIÓN Y PRESUPUESTO

Firmas por QR(código de respuesta rápida) en base al artículo 12 de la ley de Presupuesto y Responsabilidad Hacendaria del Estado de Tabasco y sus Municipios.



# Universidad Tecnológica de Tabasco

Estado Analítico de Ingresos Detallado - LDF

Del 01 Enero de 2025 al 31 de Diciembre de 2025

(PESOS)



Concepto	Ingreso					Diferencia
	Estimado	Ampliaciones y Reducciones	Modificado	Devengado	Recaudado	
<b>Ingresos de Libre Disposición</b>						
A. Impuestos	0.00	0.00	0.00	0.00	0.00	0.00
B. Cuotas y Aportaciones de Seguridad Social	0.00	0.00	0.00	0.00	0.00	0.00
C. Contribuciones de Mejoras	0.00	0.00	0.00	0.00	0.00	0.00
D. Derechos	13,123,550.00	1,293,744.19	14,417,294.19	14,417,294.19	14,417,294.19	1,293,744.19
E. Productos	15,000.00	-8,752.51	6,247.49	6,247.47	6,247.47	-8,752.53
F. Aprovechamientos	400,000.00	-217,335.89	182,664.11	182,664.11	182,664.11	-217,335.89
G. Ingresos por Venta de Bienes y Prestación de Servicios	0.00	0.00	0.00	0.00	0.00	0.00
H. Participaciones (H=h1+h2+h3+h4+h5+h6+h7+h8+h9+h10+h11)	75,821,524.00	3,148,469.36	78,969,993.36	78,969,993.38	78,969,993.38	3,148,469.38
h1) Fondo General de Participaciones	75,821,524.00	3,148,469.36	78,969,993.36	78,969,993.38	78,969,993.38	3,148,469.38
h2) Fondo de Fomento Municipal	0.00	0.00	0.00	0.00	0.00	0.00
h3) Fondo de Fiscalización y Recaudación	0.00	0.00	0.00	0.00	0.00	0.00
h4) Fondo de Compensación	0.00	0.00	0.00	0.00	0.00	0.00
h5) Fondo de Extracción de Hidrocarburos	0.00	0.00	0.00	0.00	0.00	0.00
h6) Impuesto Especial Sobre Producción y Servicios	0.00	0.00	0.00	0.00	0.00	0.00
h7) 0.136% de la Recaudación Federal Participable	0.00	0.00	0.00	0.00	0.00	0.00
h8) 3.17% Sobre Extracción de Petróleo	0.00	0.00	0.00	0.00	0.00	0.00
h9) Gasolinas y Diésel	0.00	0.00	0.00	0.00	0.00	0.00
h10) Fondo del Impuesto Sobre la Renta	0.00	0.00	0.00	0.00	0.00	0.00
h11) Fondo de Estabilización de los Ingresos de las Entidades Federativas	0.00	0.00	0.00	0.00	0.00	0.00
I. Incentivos Derivados de la Colaboración Fiscal (I=i1+i2+i3+i4+i5)	0.00	0.00	0.00	0.00	0.00	0.00
i1) Tenencia o Uso de Vehículos	0.00	0.00	0.00	0.00	0.00	0.00
i2) Fondo de Compensación ISAN	0.00	0.00	0.00	0.00	0.00	0.00
i3) Impuesto Sobre Automóviles Nuevos	0.00	0.00	0.00	0.00	0.00	0.00
i4) Fondo de Compensación de Repecos-Intermedios	0.00	0.00	0.00	0.00	0.00	0.00
i5) Otros Incentivos Económicos	0.00	0.00	0.00	0.00	0.00	0.00
J. Transferencias y Asignaciones	0.00	0.00	0.00	0.00	0.00	0.00
K. Convenios	0.00	0.00	0.00	0.00	0.00	0.00
k1) Otros Convenios y Subsidios	0.00	0.00	0.00	0.00	0.00	0.00
L. Otros Ingresos de Libre Disposición (L=l1+l2)	0.00	0.00	0.00	0.00	0.00	0.00
l1) Participaciones en Ingresos Locales	0.00	0.00	0.00	0.00	0.00	0.00
l2) Otros Ingresos de Libre Disposición	0.00	0.00	0.00	0.00	0.00	0.00
<b>I. Total de Ingresos de Libre Disposición (I=A+B+C+D+E+F+G+H+I+J+K+L)</b>	<b>89,360,074.00</b>	<b>4,216,125.15</b>	<b>93,576,199.15</b>	<b>93,576,199.15</b>	<b>93,576,199.15</b>	<b>4,216,125.15</b>
<b>Ingresos Excedentes de Ingresos de Libre Disposición</b>						
<b>Transferencias Federales Etiquetadas</b>	<b>0.00</b>	<b>0.00</b>	<b>0.00</b>	<b>0.00</b>	<b>0.00</b>	<b>0.00</b>
A. Aportaciones (A=a1+a2+a3+a4+a5+a6+a7+a8)	0.00	0.00	0.00	-0.02	-0.02	-0.02
a1) Fondo de Aportaciones para la Nómina Educativa y Gasto Operativo	0.00	0.00	0.00	-0.02	-0.02	-0.02
a2) Fondo de Aportaciones para los Servicios de Salud	0.00	0.00	0.00	0.00	0.00	0.00
a3) Fondo de Aportaciones para la Infraestructura Social	0.00	0.00	0.00	0.00	0.00	0.00
a4) Fondo de Aportaciones para el Fortalecimiento de los Municipios y de las Demarcaciones Territoriales del Distrito Federal	0.00	0.00	0.00	0.00	0.00	0.00
a5) Fondo de Aportaciones Múltiples	0.00	0.00	0.00	0.00	0.00	0.00



# Universidad Tecnológica de Tabasco




Estado Analítico de Ingresos Detallado - LDF

Del 01 Enero de 2025 al 31 de Diciembre de 2025

(PESOS)



Concepto	Ingreso					Diferencia
	Estimado	Ampliaciones y Reducciones	Modificado	Devengado	Recaudado	
a6) Fondo de Aportaciones para la Educación Tecnológica y de Adultos	0.00	0.00	0.00	0.00	0.00	0.00
a7) Fondo de Aportaciones para la Seguridad Pública de los Estados y del Distrito Federal	0.00	0.00	0.00	0.00	0.00	0.00
a8) Fondo de Aportaciones para el Fortalecimiento de las	0.00	0.00	0.00	0.00	0.00	0.00
B. Convenios (B=b1+b2+b3+b4)	0.00	0.00	0.00	0.00	0.00	0.00
b1) Convenios de Protección Social en Salud	0.00	0.00	0.00	0.00	0.00	0.00
b2) Convenios de Descentralización	0.00	0.00	0.00	0.00	0.00	0.00
b3) Convenios de Reasignación	0.00	0.00	0.00	0.00	0.00	0.00
b4) Otros Convenios y Subsidios	0.00	0.00	0.00	0.00	0.00	0.00
C. Fondos Distintos de Aportaciones (C=c1+c2)	0.00	0.00	0.00	0.00	0.00	0.00
c1) Fondo para Entidades Federativas y Municipios Productores de Hidrocarburos	0.00	0.00	0.00	0.00	0.00	0.00
c2) Fondo Minero	0.00	0.00	0.00	0.00	0.00	0.00
D. Transferencias, Asignaciones, Subsidios y Subvenciones, y Pensiones y Jubilaciones	75,821,524.00	3,172,227.12	78,993,751.12	78,993,751.12	78,993,751.12	3,172,227.12
E. Otras Transferencias Federales Etiquetadas	0.00	0.00	0.00	0.00	0.00	0.00
<b>II. Total de Transferencias Federales Etiquetadas (II = A + B + C + D + E)</b>	<b>75,821,524.00</b>	<b>3,172,227.12</b>	<b>78,993,751.12</b>	<b>78,993,751.10</b>	<b>78,993,751.10</b>	<b>3,172,227.10</b>
<b>III. Ingresos Derivados de Financiamientos (III = A)</b>	<b>0.00</b>	<b>0.00</b>	<b>0.00</b>	<b>0.00</b>	<b>0.00</b>	<b>0.00</b>
A. Ingresos Derivados de Financiamientos	0.00	0.00	0.00	0.00	0.00	0.00
<b>IV. Total de Ingresos (IV = I + II + III)</b>	<b>165,181,598.00</b>	<b>7,388,352.27</b>	<b>172,569,950.27</b>	<b>172,569,950.27</b>	<b>172,569,950.27</b>	<b>7,388,352.27</b>
<b>Datos Informativos</b>						
1. Ingresos Derivados de Financiamientos con Fuente de Pago de Ingresos de Libre Disposición	0.00	0.00	0.00	0.00	0.00	0.00
2. Ingresos Derivados de Financiamientos con Fuente de Pago de Transferencias Federales Etiquetadas	0.00	0.00	0.00	0.00	0.00	0.00
<b>3. Ingresos Derivados de Financiamientos (3 = 1 + 2)</b>	<b>0.00</b>	<b>0.00</b>	<b>0.00</b>	<b>0.00</b>	<b>0.00</b>	<b>0.00</b>

 <b>LENIN MARTÍNEZ PÉREZ</b> RECTOR	 <b>ALDO ALEXIS JUÁREZ DOMÍNGUEZ</b> DIRECTOR DE ADMINISTRACIÓN Y FINANZAS	 <b>ANA AURORA GUZMÁN LOPEZ</b> JEFA DEL DEPARTAMENTO DE PROGRAMACIÓN Y PRESUPUESTO
--	--	--

Firmas por QR(código de respuesta rápida) en base al artículo 12 de la ley de Presupuesto y Responsabilidad Hacendaria del Estado de Tabasco y sus Municipios.



# Universidad Tecnológica de Tabasco

Estado Analítico del Ejercicio del Presupuesto de Egresos Detallado - LDF

Clasificación por Objeto del Gasto (Capítulo y Concepto)

Del 01 Enero de 2025 al 31 de Diciembre de 2025

(PESOS)



Concepto	Egresos					Subejercicio 6=( 3-4 )
	Aprobado	Ampliaciones / (Reducciones)	Modificado	Devengado	Pagado	
	(1)	(2)	3=( 1+2 )	(4)	(5)	
<b>I. Gasto No Etiquetado (I=A+B+C+D+E+F+G+H+I)</b>	<b>89,360,074.00</b>	<b>4,403,610.24</b>	<b>93,763,684.24</b>	<b>93,762,947.24</b>	<b>91,287,549.83</b>	<b>737.00</b>
<b>A. Servicios Personales (A=a1+a2+a3+a4+a5+a6+a7)</b>	<b>64,440,791.00</b>	<b>1,164,677.27</b>	<b>65,605,468.27</b>	<b>65,605,468.27</b>	<b>65,605,468.27</b>	<b>0.00</b>
a1) Remuneraciones al Personal de Carácter Permanente	31,682,831.00	2,078,803.01	33,761,634.01	33,761,634.01	33,761,634.01	0.00
a2) Remuneraciones al Personal de Carácter Transitorio	0.00	0.00	0.00	0.00	0.00	0.00
a3) Remuneraciones Adicionales y Especiales	6,980,568.00	-310,386.47	6,670,181.53	6,670,181.53	6,670,181.53	0.00
a4) Seguridad Social	21,134,532.00	-3,273,660.47	17,860,871.53	17,860,871.53	17,860,871.53	0.00
a5) Otras Prestaciones Sociales y Económicas	4,642,860.00	2,669,921.20	7,312,781.20	7,312,781.20	7,312,781.20	0.00
a6) Previsiones	0.00	0.00	0.00	0.00	0.00	0.00
a7) Pago de Estímulos a Servidores Públicos	0.00	0.00	0.00	0.00	0.00	0.00
<b>B. Materiales y Suministros (B=b1+b2+b3+b4+b5+b6+b7+b8+b9)</b>	<b>4,757,522.00</b>	<b>539,797.13</b>	<b>5,297,319.13</b>	<b>5,297,319.13</b>	<b>5,297,319.13</b>	<b>0.00</b>
b1) Materiales de Administración, Emisión de Documentos y Artículos Oficiales	1,283,522.00	78,688.08	1,362,210.08	1,362,210.08	1,362,210.08	0.00
b2) Alimentos y Utensilios	54,000.00	183,924.20	237,924.20	237,924.20	237,924.20	0.00
b3) Materias Primas y Materiales de Producción y Comercialización	0.00	0.00	0.00	0.00	0.00	0.00
b4) Materiales y Artículos de Construcción y de Reparación	1,650,000.00	-230,720.72	1,419,279.28	1,419,279.28	1,419,279.28	0.00
b5) Productos Químicos, Farmacéuticos y de Laboratorio	120,000.00	28,119.42	148,119.42	148,119.42	148,119.42	0.00
b6) Combustibles, Lubricantes y Aditivos	600,000.00	-98.00	599,902.00	599,902.00	599,902.00	0.00
b7) Vestuario, Blancos, Prendas de Protección y Artículos Deportivos	730,000.00	-449,039.76	280,960.24	280,960.24	280,960.24	0.00
b8) Materiales y Suministros Para Seguridad	0.00	0.00	0.00	0.00	0.00	0.00
b9) Herramientas, Refacciones y Accesorios Menores	320,000.00	928,923.91	1,248,923.91	1,248,923.91	1,248,923.91	0.00
<b>C. Servicios Generales (C=c1+c2+c3+c4+c5+c6+c7+c8+c9)</b>	<b>20,161,761.00</b>	<b>785,549.17</b>	<b>20,947,310.17</b>	<b>20,946,573.17</b>	<b>19,579,262.43</b>	<b>737.00</b>
c1) Servicios Básicos	3,811,760.00	-1,371,494.30	2,440,265.70	2,440,265.70	2,440,265.70	0.00
c2) Servicios de Arrendamiento	2,284,920.00	-942,815.72	1,342,104.28	1,342,104.28	1,342,104.28	0.00
c3) Servicios Profesionales, Científicos, Técnicos y Otros Servicios	7,125,209.00	1,156,282.11	8,281,491.11	8,281,491.11	8,281,491.11	0.00
c4) Servicios Financieros, Bancarios y Comerciales	656,149.00	64,230.79	720,379.79	719,642.79	719,642.79	737.00
c5) Servicios de Instalación, Reparación, Mantenimiento y Conservación	1,948,500.00	2,611,077.31	4,559,577.31	4,559,577.31	3,192,266.57	0.00
c6) Servicios de Comunicación Social y Publicidad	22,480.00	-568.00	21,912.00	21,912.00	21,912.00	0.00
c7) Servicios de Traslado y Viáticos	476,335.00	87,858.98	564,193.98	564,193.98	564,193.98	0.00
c8) Servicios Oficiales	65,596.00	-47,392.00	18,204.00	18,204.00	18,204.00	0.00
c9) Otros Servicios Generales	3,770,812.00	-771,630.00	2,999,182.00	2,999,182.00	2,999,182.00	0.00
<b>D. Transferencias, Asignaciones, Subsidios y Otras Ayudas (D=d1+d2+d3+d4+d5+d6+d7+d8+d9)</b>	<b>0.00</b>	<b>805,500.00</b>	<b>805,500.00</b>	<b>805,500.00</b>	<b>805,500.00</b>	<b>0.00</b>
d1) Transferencias Internas y Asignaciones al Sector Público	0.00	0.00	0.00	0.00	0.00	0.00
d2) Transferencias al Resto del Sector Público	0.00	0.00	0.00	0.00	0.00	0.00
d3) Subsidios y Subvenciones	0.00	0.00	0.00	0.00	0.00	0.00
d4) Ayudas Sociales	0.00	805,500.00	805,500.00	805,500.00	805,500.00	0.00
d5) Pensiones y Jubilaciones	0.00	0.00	0.00	0.00	0.00	0.00
d6) Transferencias a Fideicomisos, Mandatos y Otros Análogos	0.00	0.00	0.00	0.00	0.00	0.00
d7) Transferencias a la Seguridad Social	0.00	0.00	0.00	0.00	0.00	0.00
d8) Donativos	0.00	0.00	0.00	0.00	0.00	0.00
d9) Transferencias al Exterior	0.00	0.00	0.00	0.00	0.00	0.00
<b>E. Bienes Muebles, Inmuebles e Intangibles (E=e1+e2+e3+e4+e5+e6+e7+e8+e9)</b>	<b>0.00</b>	<b>1,108,086.67</b>	<b>1,108,086.67</b>	<b>1,108,086.67</b>	<b>0.00</b>	<b>0.00</b>
e1) Mobiliario y Equipo de Administración	0.00	0.00	0.00	0.00	0.00	0.00
e2) Mobiliario y Equipo Educativo y Recreativo	0.00	0.00	0.00	0.00	0.00	0.00
e3) Equipo e Instrumental Médico y de Laboratorio	0.00	0.00	0.00	0.00	0.00	0.00
e4) Vehículos y Equipo de Transporte	0.00	0.00	0.00	0.00	0.00	0.00
e5) Equipo de Defensa y Seguridad	0.00	0.00	0.00	0.00	0.00	0.00
e6) Maquinaria, Otros Equipos y Herramientas	0.00	1,108,086.67	1,108,086.67	1,108,086.67	0.00	0.00
e7) Activos Biológicos	0.00	0.00	0.00	0.00	0.00	0.00
e8) Bienes Inmuebles	0.00	0.00	0.00	0.00	0.00	0.00
e9) Activos Intangibles	0.00	0.00	0.00	0.00	0.00	0.00
<b>F. Inversión Pública (F=f1+f2+f3)</b>	<b>0.00</b>	<b>0.00</b>	<b>0.00</b>	<b>0.00</b>	<b>0.00</b>	<b>0.00</b>
f1) Obra Pública en Bienes de Dominio Público	0.00	0.00	0.00	0.00	0.00	0.00
f2) Obra Pública en Bienes Propios	0.00	0.00	0.00	0.00	0.00	0.00
f3) Proyectos Productivos y Acciones de Fomento	0.00	0.00	0.00	0.00	0.00	0.00
<b>G. Inversiones Financieras y Otras Provisiones (G=g1+g2+g3+g4+g5+g6+g7)</b>	<b>0.00</b>	<b>0.00</b>	<b>0.00</b>	<b>0.00</b>	<b>0.00</b>	<b>0.00</b>

Concepto	Egresos					Subejercicio 6=( 3-4 )
	Aprobado	Ampliaciones / (Reducciones)	Modificado	Devengado	Pagado	
	(1)	(2)	3=( 1+2 )	(4)	(5)	
g1) Inversiones Para el Fomento de Actividades Productivas	0.00	0.00	0.00	0.00	0.00	0.00
g5) Inversiones en Fideicomisos, Mandatos y Otros Análogos Fideicomiso de Desastres Naturales (Informativo)	0.00	0.00	0.00	0.00	0.00	0.00
g7) Provisiones para Contingencias y Otras Erogaciones Especiales	0.00	0.00	0.00	0.00	0.00	0.00
<b>H. Participaciones y Aportaciones (H=h1+h2+h3)</b>	<b>0.00</b>	<b>0.00</b>	<b>0.00</b>	<b>0.00</b>	<b>0.00</b>	<b>0.00</b>
h1) Participaciones	0.00	0.00	0.00	0.00	0.00	0.00
h2) Aportaciones	0.00	0.00	0.00	0.00	0.00	0.00
h3) Convenios	0.00	0.00	0.00	0.00	0.00	0.00
<b>I. Deuda Pública (I=i1+i2+i3+i4+i5+i6+i7)</b>	<b>0.00</b>	<b>0.00</b>	<b>0.00</b>	<b>0.00</b>	<b>0.00</b>	<b>0.00</b>
i1) Amortización de la Deuda Pública	0.00	0.00	0.00	0.00	0.00	0.00
i2) Intereses de la Deuda Pública	0.00	0.00	0.00	0.00	0.00	0.00
i3) Comisiones de la Deuda Pública	0.00	0.00	0.00	0.00	0.00	0.00
i4) Gastos de la Deuda Pública	0.00	0.00	0.00	0.00	0.00	0.00
i5) Costo por Coberturas	0.00	0.00	0.00	0.00	0.00	0.00
i7) Adeudos de Ejercicios Fiscales Anteriores (ADEFAS)	0.00	0.00	0.00	0.00	0.00	0.00
<b>II. Gasto Etiquetado (II=A+B+C+D+E+F+G+H+I)</b>	<b>75,821,524.00</b>	<b>3,172,227.12</b>	<b>78,993,751.12</b>	<b>78,979,481.90</b>	<b>77,647,572.14</b>	<b>14,269.22</b>
<b>A. Servicios Personales (A=a1+a2+a3+a4+a5+a6+a7)</b>	<b>64,440,791.00</b>	<b>1,641,876.96</b>	<b>66,082,667.96</b>	<b>66,082,667.96</b>	<b>66,082,667.96</b>	<b>0.00</b>
a1) Remuneraciones al Personal de Carácter Permanente	49,751,880.00	-252,076.13	49,499,803.87	49,499,803.87	49,499,803.87	0.00
a2) Remuneraciones al Personal de Carácter Transitorio	0.00	0.00	0.00	0.00	0.00	0.00
a3) Remuneraciones Adicionales y Especiales	7,777,463.00	-476,872.63	7,300,590.37	7,300,590.37	7,300,590.37	0.00
a4) Seguridad Social	2,268,588.00	4,054,480.90	6,323,068.90	6,323,068.90	6,323,068.90	0.00
a5) Otras Prestaciones Sociales y Económicas	4,642,860.00	-1,683,655.18	2,959,204.82	2,959,204.82	2,959,204.82	0.00
a6) Previsiones	0.00	0.00	0.00	0.00	0.00	0.00
a7) Pago de Estímulos a Servidores Públicos	0.00	0.00	0.00	0.00	0.00	0.00
<b>B. Materiales y Suministros (B=b1+b2+b3+b4+b5+b6+b7+b8+b9)</b>	<b>740,000.00</b>	<b>96,505.00</b>	<b>836,505.00</b>	<b>831,199.97</b>	<b>831,199.97</b>	<b>5,305.03</b>
b1) Materiales de Administración, Emisión de Documentos y Artículos Oficiales	740,000.00	63,249.98	803,249.98	797,944.95	797,944.95	5,305.03
b2) Alimentos y Utensilios	0.00	0.00	0.00	0.00	0.00	0.00
b3) Materias Primas y Materiales de Producción y Comercialización	0.00	0.00	0.00	0.00	0.00	0.00
b4) Materiales y Artículos de Construcción y de Reparación	0.00	0.00	0.00	0.00	0.00	0.00
b5) Productos Químicos, Farmacéuticos y de Laboratorio	0.00	27,949.99	27,949.99	27,949.99	27,949.99	0.00
b6) Combustibles, Lubricantes y Aditivos	0.00	0.00	0.00	0.00	0.00	0.00
b7) Vestuario, Blancos, Prendas de Protección y Artículos Deportivos	0.00	0.00	0.00	0.00	0.00	0.00
b8) Materiales y Suministros Para Seguridad	0.00	0.00	0.00	0.00	0.00	0.00
b9) Herramientas, Refacciones y Accesorios Menores	0.00	5,305.03	5,305.03	5,305.03	5,305.03	0.00
<b>C. Servicios Generales (C=c1+c2+c3+c4+c5+c6+c7+c8+c9)</b>	<b>10,640,733.00</b>	<b>373,297.16</b>	<b>11,014,030.16</b>	<b>11,013,704.21</b>	<b>10,733,704.21</b>	<b>325.95</b>
c1) Servicios Básicos	0.00	2,307,200.56	2,307,200.56	2,307,200.56	2,307,200.56	0.00
c2) Servicios de Arrendamiento	0.00	987,736.44	987,736.44	987,735.76	987,735.76	0.68
c3) Servicios Profesionales, Científicos, Técnicos y Otros Servicios	7,309,485.00	-3,135,387.90	4,174,097.10	4,173,771.83	4,173,771.83	325.27
c4) Servicios Financieros, Bancarios y Comerciales	0.00	0.00	0.00	0.00	0.00	0.00
c5) Servicios de Instalación, Reparación, Mantenimiento y Conservación	3,331,248.00	213,748.06	3,544,996.06	3,544,996.06	3,264,996.06	0.00
c6) Servicios de Comunicación Social y Publicidad	0.00	0.00	0.00	0.00	0.00	0.00
c7) Servicios de Traslado y Viáticos	0.00	0.00	0.00	0.00	0.00	0.00
c8) Servicios Oficiales	0.00	0.00	0.00	0.00	0.00	0.00






# Universidad Tecnológica de Tabasco


Estado Analítico del Ejercicio del Presupuesto de Egresos Detallado - LDF  
 Clasificación por Objeto del Gasto (Capítulo y Concepto)  
 Del 01 Enero de 2025 al 31 de Diciembre de 2025  
 (PESOS)



Concepto	Egresos					Subejercicio 6=( 3-4 )
	Aprobado	Ampliaciones / (Reducciones)	Modificado	Devengado	Pagado	
	(1)	(2)	3=( 1+2 )	(4)	(5)	
c9) Otros Servicios Generales	0.00	0.00	0.00	0.00	0.00	0.00
<b>D. Transferencias, Asignaciones, Subsidios y Otras Ayudas (D=d1+d2+d3+d4+d5+d6+d7+d8+d9)</b>	<b>0.00</b>	<b>0.00</b>	<b>0.00</b>	<b>0.00</b>	<b>0.00</b>	<b>0.00</b>
d1) Transferencias Internas y Asignaciones al Sector Público	0.00	0.00	0.00	0.00	0.00	0.00
d2) Transferencias al Resto del Sector Público	0.00	0.00	0.00	0.00	0.00	0.00
d3) Subsidios y Subvenciones	0.00	0.00	0.00	0.00	0.00	0.00
d4) Ayudas Sociales	0.00	0.00	0.00	0.00	0.00	0.00
d5) Pensiones y Jubilaciones	0.00	0.00	0.00	0.00	0.00	0.00
d6) Transferencias a Fideicomisos, Mandatos y Otros Análogos	0.00	0.00	0.00	0.00	0.00	0.00
d7) Transferencias a la Seguridad Social	0.00	0.00	0.00	0.00	0.00	0.00
d8) Donativos	0.00	0.00	0.00	0.00	0.00	0.00
d9) Transferencias al Exterior	0.00	0.00	0.00	0.00	0.00	0.00
<b>E. Bienes Muebles, Inmuebles e Intangibles (E=e1+e2+e3+e4+e5+e6+e7+e8+e9)</b>	<b>0.00</b>	<b>1,060,548.00</b>	<b>1,060,548.00</b>	<b>1,051,909.76</b>	<b>0.00</b>	<b>8,638.24</b>
e1) Mobiliario y Equipo de Administración	0.00	760,548.00	760,548.00	754,290.50	0.00	6,257.50
e2) Mobiliario y Equipo Educativo y Recreativo	0.00	300,000.00	300,000.00	297,619.26	0.00	2,380.74
e3) Equipo e Instrumental Médico y de Laboratorio	0.00	0.00	0.00	0.00	0.00	0.00
e4) Vehículos y Equipo de Transporte	0.00	0.00	0.00	0.00	0.00	0.00
e5) Equipo de Defensa y Seguridad	0.00	0.00	0.00	0.00	0.00	0.00
e6) Maquinaria, Otros Equipos y Herramientas	0.00	0.00	0.00	0.00	0.00	0.00
e7) Activos Biológicos	0.00	0.00	0.00	0.00	0.00	0.00
e8) Bienes Inmuebles	0.00	0.00	0.00	0.00	0.00	0.00
e9) Activos Intangibles	0.00	0.00	0.00	0.00	0.00	0.00
<b>F. Inversión Pública (F=f1+f2+f3)</b>	<b>0.00</b>	<b>0.00</b>	<b>0.00</b>	<b>0.00</b>	<b>0.00</b>	<b>0.00</b>
f1) Obra Pública en Bienes de Dominio Público	0.00	0.00	0.00	0.00	0.00	0.00
f2) Obra Pública en Bienes Propios	0.00	0.00	0.00	0.00	0.00	0.00
f3) Proyectos Productivos y Acciones de Fomento	0.00	0.00	0.00	0.00	0.00	0.00
<b>G. Inversiones Financieras y Otras Provisiones (G=g1+g2+g3+g4+g5+g6+g7)</b>	<b>0.00</b>	<b>0.00</b>	<b>0.00</b>	<b>0.00</b>	<b>0.00</b>	<b>0.00</b>
g1) Inversiones Para el Fomento de Actividades Productivas	0.00	0.00	0.00	0.00	0.00	0.00
g5) Inversiones en Fideicomisos, Mandatos y Otros Análogos Fideicomiso de Desastres Naturales (Informativo)	0.00	0.00	0.00	0.00	0.00	0.00
g7) Provisiones para Contingencias y Otras Erogaciones Especiales	0.00	0.00	0.00	0.00	0.00	0.00
<b>H. Participaciones y Aportaciones (H=h1+h2+h3)</b>	<b>0.00</b>	<b>0.00</b>	<b>0.00</b>	<b>0.00</b>	<b>0.00</b>	<b>0.00</b>
h1) Participaciones	0.00	0.00	0.00	0.00	0.00	0.00
h2) Aportaciones	0.00	0.00	0.00	0.00	0.00	0.00
h3) Convenios	0.00	0.00	0.00	0.00	0.00	0.00
<b>I. Deuda Pública (I=i1+i2+i3+i4+i5+i6+i7)</b>	<b>0.00</b>	<b>0.00</b>	<b>0.00</b>	<b>0.00</b>	<b>0.00</b>	<b>0.00</b>
i1) Amortización de la Deuda Pública	0.00	0.00	0.00	0.00	0.00	0.00
i2) Intereses de la Deuda Pública	0.00	0.00	0.00	0.00	0.00	0.00
i3) Comisiones de la Deuda Pública	0.00	0.00	0.00	0.00	0.00	0.00
i4) Gastos de la Deuda Pública	0.00	0.00	0.00	0.00	0.00	0.00
i5) Costo por Coberturas	0.00	0.00	0.00	0.00	0.00	0.00
i7) Adeudos de Ejercicios Fiscales Anteriores (ADEFAS)	0.00	0.00	0.00	0.00	0.00	0.00
<b>Total de Egresos (III=I+II)</b>	<b>165,181,598.00</b>	<b>7,575,837.36</b>	<b>172,757,435.36</b>	<b>172,742,429.14</b>	<b>168,935,121.97</b>	<b>15,006.22</b>

  
**LENIN MARTÍNEZ PÉREZ**  
 RECTOR

  
**ALDO ALEXIS JUÁREZ DOMÍNGUEZ**  
 DIRECTOR DE ADMINISTRACIÓN Y FINANZAS

  
**ANA AURORA GUZMAN LOPEZ**  
 JEFA DEL DEPARTAMENTO DE PROGRAMACIÓN Y PRESUPUESTO




# Universidad Tecnológica de Tabasco

## Estado Analítico del Ejercicio del Presupuesto de Egresos Detallado - LDF Clasificación Administrativa


Del 01 Enero de 2025 al 31 de Diciembre de 2025  
(PESOS)



Concepto	Egresos					Subejercicio 6=( 3-4 )
	Aprobado	Ampliaciones / (Reducciones)	Modificado	Devengado	Pagado	
	(1)	(2)	3=( 1+2 )	(4)	(5)	
<b>I. Gasto No Etiquetado (I=A+B+C+D+E+F+G+H+I+J+K+L+M+N+O+P+Q+R+S)</b>	<b>89,360,074.00</b>	<b>4,403,610.24</b>	<b>93,763,684.24</b>	<b>93,762,947.24</b>	<b>91,287,549.83</b>	<b>737.00</b>
A.Rectoría	0.00	1,039,700.77	1,039,700.77	1,039,700.77	1,039,700.77	0.00
B.Coordinación del Archivo Institucional	0.00	364,348.39	364,348.39	364,348.39	364,348.39	0.00
C.Organo Interno de Control	0.00	893,000.69	893,000.69	893,000.69	893,000.69	0.00
D.Oficina de la Abogacía General	0.00	356,308.51	356,308.51	356,308.51	356,308.51	0.00
E.Secretaría de Vinculación	0.00	2,528,898.66	2,528,898.66	2,528,898.66	2,528,898.66	0.00
F.Dirección de en Enlace Empresarial y Servicios Tecnológicos	0.00	898,266.03	898,266.03	898,266.03	898,266.03	0.00
G.Secretaría Académica	0.00	6,297,111.39	6,297,111.39	6,297,111.39	6,297,111.39	0.00
H.División de Administración y Negocios	0.00	6,891,258.53	6,891,258.53	6,891,258.53	6,891,258.53	0.00
I.División de Procesos Industriales	0.00	9,502,207.43	9,502,207.43	9,502,207.43	9,502,207.43	0.00
J.División de Química	0.00	6,784,502.27	6,784,502.27	6,784,502.27	6,784,502.27	0.00
K.División de Tecnologías de la Información y Comunicación	0.00	5,973,935.63	5,973,935.63	5,973,935.63	5,973,935.63	0.00
L.División de Turismo y Gastronomía	0.00	13,019,737.77	13,019,737.77	13,019,737.77	13,019,737.77	0.00
M.Dirección de Planeación y Evaluación	0.00	571,970.48	571,970.48	571,970.48	571,970.48	0.00
N.Dirección de Administración y Finanzas	89,360,074.00	-53,314,824.27	36,045,249.73	36,044,512.73	33,569,115.32	737.00
O.Dirección de Servicios Escolares	0.00	1,081,889.49	1,081,889.49	1,081,889.49	1,081,889.49	0.00
P.Subdirección de Informática	0.00	1,515,298.47	1,515,298.47	1,515,298.47	1,515,298.47	0.00
<b>II. Gasto Etiquetado (II=A+B+C+D+E+F+G+H+I+J+K+L+M+N+O+P+Q+R+S)</b>	<b>75,821,524.00</b>	<b>3,172,227.12</b>	<b>78,993,751.12</b>	<b>78,979,481.90</b>	<b>77,647,572.14</b>	<b>14,269.22</b>
A.Rectoría	0.00	2,491,211.36	2,491,211.36	2,491,211.36	2,491,211.36	0.00
B.Coordinación del Archivo Institucional	0.00	635,526.90	635,526.90	635,526.90	635,526.90	0.00
C.Organo Interno de Control	0.00	790,660.29	790,660.29	790,660.29	790,660.29	0.00
D.Oficina de la Abogacía General	0.00	816,671.10	816,671.10	816,671.10	816,671.10	0.00
E.Secretaría de Vinculación	0.00	2,253,043.49	2,253,043.49	2,253,043.49	2,253,043.49	0.00
F.Dirección de en Enlace Empresarial y Servicios Tecnológicos	0.00	1,647,505.07	1,647,505.07	1,647,505.07	1,647,505.07	0.00
G.Secretaría Académica	0.00	8,029,426.02	8,029,426.02	8,024,120.99	8,024,120.99	5,305.03
H.División de Administración y Negocios	0.00	6,488,363.89	6,488,363.89	6,488,363.89	6,488,363.89	0.00
I.División de Procesos Industriales	0.00	7,840,321.16	7,840,321.16	7,840,321.16	7,840,321.16	0.00
J.División de Química	0.00	7,045,050.83	7,045,050.83	7,045,050.83	7,045,050.83	0.00
K.División de Tecnologías de la Información y Comunicación	0.00	5,831,539.79	5,831,539.79	5,831,539.79	5,831,539.79	0.00
L.División de Turismo y Gastronomía	0.00	11,158,718.24	11,158,718.24	11,158,392.98	11,158,392.98	325.26
M.Dirección de Planeación y Evaluación	0.00	1,482,464.84	1,482,464.84	1,482,464.84	1,482,464.84	0.00
N.Dirección de Administración y Finanzas	75,821,524.00	-58,636,831.98	17,184,692.02	17,176,053.77	15,844,144.01	8,638.25
O.Dirección de Servicios Escolares	0.00	2,864,527.13	2,864,527.13	2,864,527.13	2,864,527.13	0.00
P.Subdirección de Informática	0.00	2,434,028.99	2,434,028.99	2,434,028.31	2,434,028.31	0.68
<b>Total de Egresos (III=I+II)</b>	<b>165,181,598.00</b>	<b>7,575,837.36</b>	<b>172,757,435.36</b>	<b>172,742,429.14</b>	<b>168,935,121.97</b>	<b>15,006.22</b>

  
**LENIN MARTÍNEZ PÉREZ**  
RECTOR

  
**ALDO ALEXIS JUÁREZ DOMÍNGUEZ**  
DIRECTOR DE ADMINISTRACIÓN Y FINANZAS

  
**ANA AURORA GUZMÁN LOPEZ**  
JEFA DEL DEPARTAMENTO DE PROGRAMACIÓN Y PRESUPUESTO



**Universidad Tecnológica de Tabasco**  
**Estado Analítico del Ejercicio del Presupuesto de Egresos Detallado - LDF**  
**Clasificación Funcional (Finalidad y Función)**  
**Del 01 Enero de 2025 al 31 de Diciembre de 2025**  
**(PESOS)**



Concepto	Egresos					Subejercicio 6=( 3-4 )
	Aprobado	Ampliaciones / (Reducciones)	Modificado	Devengado	Pagado	
	(1)	(2)	3=( 1+2 )	(4)	(5)	
<b>I. Gasto No Etiquetado (I=A+B+C+D)</b>	89,360,074.00	4,403,610.24	93,763,684.24	93,762,947.24	91,287,549.83	737.00
<b>A. Gobierno (A=a1+a2+a3+a4+a5+a6+a7+a8)</b>	<b>0.00</b>	<b>0.00</b>	<b>0.00</b>	<b>0.00</b>	<b>0.00</b>	<b>0.00</b>
a1) Legislación	0.00	0.00	0.00	0.00	0.00	0.00
a2) Justicia	0.00	0.00	0.00	0.00	0.00	0.00
a3) Coordinación de la Política de Gobierno	0.00	0.00	0.00	0.00	0.00	0.00
a4) Relaciones Exteriores	0.00	0.00	0.00	0.00	0.00	0.00
a5) Asuntos Financieros y Hacendarios	0.00	0.00	0.00	0.00	0.00	0.00
a6) Seguridad Nacional	0.00	0.00	0.00	0.00	0.00	0.00
a7) Asuntos de Orden Público y de Seguridad Interior	0.00	0.00	0.00	0.00	0.00	0.00
a8) Otros Servicios Generales	0.00	0.00	0.00	0.00	0.00	0.00
<b>B. Desarrollo Social (B=b1+b2+b3+b4+b5+b6+b7)</b>	<b>89,360,074.00</b>	<b>4,403,610.24</b>	<b>93,763,684.24</b>	<b>93,762,947.24</b>	<b>91,287,549.83</b>	<b>737.00</b>
b1) Protección Ambiental	0.00	0.00	0.00	0.00	0.00	0.00
b2) Vivienda y Servicios a la Comunidad	0.00	0.00	0.00	0.00	0.00	0.00
b3) Salud	0.00	0.00	0.00	0.00	0.00	0.00
b4) Recreación, Cultura y Otras Manifestaciones Sociales	0.00	0.00	0.00	0.00	0.00	0.00
b5) Educación	89,360,074.00	4,403,610.24	93,763,684.24	93,762,947.24	91,287,549.83	737.00
b6) Protección Social	0.00	0.00	0.00	0.00	0.00	0.00
b7) Otros Asuntos Sociales	0.00	0.00	0.00	0.00	0.00	0.00
<b>C. Desarrollo Económico (C=c1+c2+c3+c4+c5+c6+c7+c8+c9)</b>	<b>0.00</b>	<b>0.00</b>	<b>0.00</b>	<b>0.00</b>	<b>0.00</b>	<b>0.00</b>
c1) Asuntos Económicos, Comerciales y Laborales en General	0.00	0.00	0.00	0.00	0.00	0.00
c2) Agropecuaria, Silvicultura, Pesca y Caza	0.00	0.00	0.00	0.00	0.00	0.00
c3) Combustibles y Energía	0.00	0.00	0.00	0.00	0.00	0.00
c4) Minería, Manufacturas y Construcción	0.00	0.00	0.00	0.00	0.00	0.00
c5) Transporte	0.00	0.00	0.00	0.00	0.00	0.00
c6) Comunicaciones	0.00	0.00	0.00	0.00	0.00	0.00
c7) Turismo	0.00	0.00	0.00	0.00	0.00	0.00
c8) Ciencia, Tecnología e Innovación	0.00	0.00	0.00	0.00	0.00	0.00
c9) Otras Industrias y Otros Asuntos Económicos	0.00	0.00	0.00	0.00	0.00	0.00
<b>D. Otras No Clasificadas en Funciones Anteriores (D=d1+d2+d3+d4)</b>	<b>0.00</b>	<b>0.00</b>	<b>0.00</b>	<b>0.00</b>	<b>0.00</b>	<b>0.00</b>
d1) Transacciones de la Deuda Publica / Costo Financiero de la Deuda	0.00	0.00	0.00	0.00	0.00	0.00
d2) Transferencias, Participaciones y Aportaciones entre Diferentes Niveles y Ordenes de Gobierno	0.00	0.00	0.00	0.00	0.00	0.00
d3) Saneamiento del Sistema Financiero	0.00	0.00	0.00	0.00	0.00	0.00
d4) Adeudos de Ejercicios Fiscales Anteriores	0.00	0.00	0.00	0.00	0.00	0.00
<b>II. Gasto Etiquetado (II=A+B+C+D)</b>	<b>75,821,524.00</b>	<b>3,172,227.12</b>	<b>78,993,751.12</b>	<b>78,979,481.90</b>	<b>77,647,572.14</b>	<b>14,269.22</b>
<b>A. Gobierno (A=a1+a2+a3+a4+a5+a6+a7+a8)</b>	<b>0.00</b>	<b>0.00</b>	<b>0.00</b>	<b>0.00</b>	<b>0.00</b>	<b>0.00</b>
a1) Legislación	0.00	0.00	0.00	0.00	0.00	0.00
a2) Justicia	0.00	0.00	0.00	0.00	0.00	0.00
a3) Coordinación de la Política de Gobierno	0.00	0.00	0.00	0.00	0.00	0.00
a4) Relaciones Exteriores	0.00	0.00	0.00	0.00	0.00	0.00
a5) Asuntos Financieros y Hacendarios	0.00	0.00	0.00	0.00	0.00	0.00

J + A




# Universidad Tecnológica de Tabasco


Estado Analítico del Ejercicio del Presupuesto de Egresos Detallado - LDF  
 Clasificación Funcional (Finalidad y Función)  
 Del 01 Enero de 2025 al 31 de Diciembre de 2025  
 (PESOS)



Concepto	Egresos					Subejercicio 6=( 3-4 )
	Aprobado	Ampliaciones / (Reducciones)	Modificado	Devengado	Pagado	
	(1)	(2)	3=( 1+2 )	(4)	(5)	
a6) Seguridad Nacional	0.00	0.00	0.00	0.00	0.00	0.00
a7) Asuntos de Orden Público y de Seguridad Interior	0.00	0.00	0.00	0.00	0.00	0.00
a8) Otros Servicios Generales	0.00	0.00	0.00	0.00	0.00	0.00
<b>B. Desarrollo Social (B=b1+b2+b3+b4+b5+b6+b7)</b>	<b>75,821,524.00</b>	<b>3,172,227.12</b>	<b>78,993,751.12</b>	<b>78,979,481.90</b>	<b>77,647,572.14</b>	<b>14,269.22</b>
b1) Protección Ambiental	0.00	0.00	0.00	0.00	0.00	0.00
b2) Vivienda y Servicios a la Comunidad	0.00	0.00	0.00	0.00	0.00	0.00
b3) Salud	0.00	0.00	0.00	0.00	0.00	0.00
b4) Recreación, Cultura y Otras Manifestaciones Sociales	0.00	0.00	0.00	0.00	0.00	0.00
b5) Educación	75,821,524.00	3,172,227.12	78,993,751.12	78,979,481.90	77,647,572.14	14,269.22
b6) Protección Social	0.00	0.00	0.00	0.00	0.00	0.00
b7) Otros Asuntos Sociales	0.00	0.00	0.00	0.00	0.00	0.00
<b>C. Desarrollo Económico (C=c1+c2+c3+c4+c5+c6+c7+c8+c9)</b>	<b>0.00</b>	<b>0.00</b>	<b>0.00</b>	<b>0.00</b>	<b>0.00</b>	<b>0.00</b>
c1) Asuntos Económicos, Comerciales y Laborales en General	0.00	0.00	0.00	0.00	0.00	0.00
c2) Agropecuaria, Silvicultura, Pesca y Caza	0.00	0.00	0.00	0.00	0.00	0.00
c3) Combustibles y Energía	0.00	0.00	0.00	0.00	0.00	0.00
c4) Minería, Manufacturas y Construcción	0.00	0.00	0.00	0.00	0.00	0.00
c5) Transporte	0.00	0.00	0.00	0.00	0.00	0.00
c6) Comunicaciones	0.00	0.00	0.00	0.00	0.00	0.00
c7) Turismo	0.00	0.00	0.00	0.00	0.00	0.00
c8) Ciencia, Tecnología e Innovación	0.00	0.00	0.00	0.00	0.00	0.00
c9) Otras Industrias y Otros Asuntos Económicos	0.00	0.00	0.00	0.00	0.00	0.00
<b>D. Otras No Clasificadas en Funciones Anteriores (D=d1+d2+d3+d4)</b>	<b>0.00</b>	<b>0.00</b>	<b>0.00</b>	<b>0.00</b>	<b>0.00</b>	<b>0.00</b>
d1) Transacciones de la Deuda Publica / Costo Financiero de la Deuda	0.00	0.00	0.00	0.00	0.00	0.00
d2) Transferencias, Participaciones y Aportaciones entre Diferentes Niveles y Ordenes de Gobierno	0.00	0.00	0.00	0.00	0.00	0.00
d3) Saneamiento del Sistema Financiero	0.00	0.00	0.00	0.00	0.00	0.00
d4) Adeudos de Ejercicios Fiscales Anteriores	0.00	0.00	0.00	0.00	0.00	0.00
<b>III. Total de Egresos (III = I + II)</b>	<b>165,181,598.00</b>	<b>7,575,837.36</b>	<b>172,757,435.36</b>	<b>172,742,429.14</b>	<b>168,935,121.97</b>	<b>15,006.22</b>

  
**LENIN MARTÍNEZ PÉREZ**  
 RECTOR

  
**ALDO ALEXIS JUÁREZ DOMÍNGUEZ**  
 DIRECTOR DE ADMINISTRACIÓN Y FINANZAS

  
**ANA AURORA GUZMÁN LOPEZ**  
 JEFA DEL DEPARTAMENTO DE PROGRAMACIÓN Y PRESUPUESTO

Firmas por QR(código de respuesta rápida) en base al artículo 12 de la ley de Presupuesto y Responsabilidad Hacendaria del Estado de Tabasco y sus Municipios.






# Universidad Tecnológica de Tabasco

Estado Analítico del Ejercicio del Presupuesto de Egresos Detallado - LDF  
 Clasificación de Servicios Personales por Categoría  
 Del 01 Enero de 2025 al 31 de Diciembre de 2025  
 (PESOS)



Concepto	Egresos					Subejercicio 6=( 3-4 )
	Aprobado	Ampliaciones / (Reducciones)	Modificado	Devengado	Pagado	
	(1)	(2)	3=( 1+2 )	(4)	(5)	
<b>I. Gasto No Etiquetado (I=A+B+C+D+E+F)</b>	<b>67,200,791.00</b>	<b>1,321,118.27</b>	<b>68,521,909.27</b>	<b>68,521,909.27</b>	<b>68,521,909.27</b>	<b>0.00</b>
A. Personal Administrativo y de Servicio Público	67,200,791.00	-40,086,575.97	27,114,215.03	27,114,215.03	27,114,215.03	0.00
B. Magisterio	0.00	41,407,694.24	41,407,694.24	41,407,694.24	41,407,694.24	0.00
C. Servicios de Salud c1) Personal Administrativo c2) Personal Médico, Paramédico y afín						
D. Seguridad Pública						
E. Gastos asociados a la implementación de nuevas leyes federales o reformas a las mismas (E=e1 + e2) e1) Nombre del Programa o Ley 1 e2) Nombre del Programa o Ley 2						
F. Sentencias laborales definitivas						
<b>II. Gasto Etiquetado (ii=A+B+C+D+E+F)</b>	<b>64,440,791.00</b>	<b>1,641,876.96</b>	<b>66,082,667.96</b>	<b>66,082,667.96</b>	<b>66,082,667.96</b>	<b>0.00</b>
A. Personal Administrativo y de Servicio Público	64,440,791.00	-34,901,647.19	29,539,143.81	29,539,143.81	29,539,143.81	0.00
B. Magisterio	0.00	36,543,524.15	36,543,524.15	36,543,524.15	36,543,524.15	0.00
C. Servicios de Salud c1) Personal Administrativo c2) Personal Médico, Paramédico y afín						
D. Seguridad Pública						
E. Gastos asociados a la implementación de nuevas leyes federales o reformas a las mismas (E=e1 + e2) e1) Nombre del Programa o Ley 1 e2) Nombre del Programa o Ley 2						
F. Sentencias laborales definitivas						
<b>III. Total del Gasto en Servicios Personales (III = I + II)</b>	<b>131,641,582.00</b>	<b>2,962,995.23</b>	<b>134,604,577.23</b>	<b>134,604,577.23</b>	<b>134,604,577.23</b>	<b>0.00</b>

 <b>LENIN MARTÍNEZ PÉREZ</b> RECTOR	 <b>ALDO ALEXIS JUAREZ DOMINGUEZ</b> DIRECTOR DE ADMINISTRACIÓN Y FINANZAS	 <b>ANA AURORA GUZMAN LOPEZ</b> JEFA DEL DEPARTAMENTO DE PROGRAMACIÓN Y PRESUPUESTO
--	--	--