



UNIVERSIDAD TECNOLÓGICA DE TABASCO
PROGRAMA ANUAL DE ADQUISICIONES 2020
FUENTE DE FINANCIAMIENTO: RECURSOS FEDERALES



RAMO 28: PARTICIPACIONES A ENTIDADES FEDERATIVAS Y MUNICIPIOS; PARTICIPACIONES
GASTO CORRIENTE

Partida Presupuestal	Descripción de Partida Descentralizada	Enero	Febrero	Marzo	Abril	Mayo	Junio	Julio	Agosto	Septiembre	Octubre	Noviembre	Diciembre	Total Anual
21101	Materiales y útiles de oficina	\$11,000.00	\$23,403.59	\$53,384.06	\$35,000.00	\$0.00	\$0.00	\$75,000.00	\$0.00	\$350,000.00	\$0.00	\$20,827.17	\$0.00	\$568,614.82
21102	Equipos menores de oficina	\$0.00	\$0.00	\$125,944.72	\$75,000.00	\$0.00	\$0.00	\$70,000.00	\$0.00	\$80,000.00	\$0.00	\$0.00	\$0.00	\$350,944.72
21201	Materiales y útiles de Impresión y reproducción	\$0.00	\$10,500.00	\$5,200.00	\$38,000.00	\$0.00	\$25,000.00	\$56,000.00	\$0.00	\$11,918.90	\$0.00	\$0.00	\$0.00	\$146,618.90
21401	Materiales y útiles consumibles para el procesamiento en equipos y bienes informáticos	\$20,000.00	\$2,500.00	\$9,100.00	\$25,000.00	\$0.00	\$25,000.00	\$85,000.00	\$0.00	\$0.00	\$0.00	\$0.00	\$0.00	\$166,600.00
21503	Material Impreso	\$8,400.00	\$87,337.44	\$10,000.00	\$10,000.00	\$0.00	\$25,000.00	\$0.00	\$0.00	\$18,000.00	\$0.00	\$0.00	\$0.00	\$158,737.44
22102	Productos alimenticios para personas derivado de la prestación de servicios públicos en unidades de salud, educativas, de readaptación social y otras	\$3,370.00	\$235.00	\$0.00	\$9,000.00	\$18,000.00	\$25,000.00	\$0.00	\$0.00	\$0.00	\$4,687.45	\$0.00	\$85,000.00	\$145,292.45
22301	Utensilios para el servicio de alimentación	\$1,000.00	\$0.00	\$0.00	\$0.00	\$0.00	\$25,000.00	\$34,624.68	\$0.00	\$0.00	\$100,000.00	\$0.00	\$0.00	\$160,624.68
23701	Productos de cuero, piel, plástico y hule adquiridos como materia prima	\$0.00	\$0.00	\$1,500.00	\$0.00	\$0.00	\$25,000.00	\$0.00	\$30,797.18	\$0.00	\$0.00	\$25,000.00	\$20,000.00	\$102,297.18
24901	Otros materiales y artículos de construcción y reparación	\$0.00	\$28,137.37	\$0.00	\$75,000.00	\$0.00	\$47,509.59	\$0.00	\$101,237.33	\$0.00	\$57,474.66	\$50,592.43	\$30,000.00	\$389,951.38
25901	Otros productos químicos	\$0.00	\$0.00	\$5,761.72	\$14,419.60	\$50,000.00	\$11,236.50	\$0.00	\$0.00	\$0.00	\$0.00	\$85,000.00	\$65,000.00	\$231,417.82
26107	Combustibles nacionales para plantas productivas	\$10,000.00	\$10,000.00	\$10,000.00	\$10,000.00	\$10,000.00	\$10,000.00	\$10,000.00	\$10,000.00	\$10,000.00	\$10,000.00	\$20,000.00	\$20,000.00	\$140,000.00
27101	Vestuario y uniformes	\$9,000.00	\$2,654.20	\$0.00	\$0.00	\$98,316.10	\$0.00	\$0.00	\$0.00	\$0.00	\$0.00	\$100,000.00	\$0.00	\$209,970.30
29401	Refacciones y accesorios para equipo de cómputo y telecomunicaciones	\$15,000.00	\$2,373.83	\$3,000.00	\$10,000.00	\$80,000.00	\$0.00	\$0.00	\$100,000.00	\$0.00	\$15,000.00	\$0.00	\$85,000.00	\$310,373.83
29501	Servicios de lavandería, limpieza e higiene	\$2,230.00	\$0.00	\$0.00	\$15,000.00	\$0.00	\$0.00	\$0.00	\$25,000.00	\$0.00	\$0.00	\$15,000.00	\$11,419.60	\$68,649.60
SUBTOTAL CAPITULO 2000		\$80,000.00	\$167,141.43	\$223,890.50	\$316,419.60	\$256,316.10	\$218,746.09	\$330,624.68	\$267,034.51	\$469,918.90	\$187,162.11	\$316,419.60	\$316,419.60	\$3,150,093.12
35801	Servicios de lavandería, limpieza e higiene	\$0.00	\$10,000.00	\$0.00	\$0.00	\$0.00	\$0.00	\$0.00	\$0.00	\$0.00	\$0.00	\$0.00	\$0.00	\$10,000.00



TABASCO

UNIVERSIDAD TECNOLÓGICA DE TABASCO
PROGRAMA ANUAL DE ADQUISICIONES 2020
FUENTE DE FINANCIAMIENTO: RECURSOS FEDERALES



RAMO 28: PARTICIPACIONES A ENTIDADES FEDERATIVAS Y MUNICIPIOS; PARTICIPACIONES
GASTO CORRIENTE

SUBTOTAL CAPITULO 3000	\$0.00	\$10,000.00	\$0.00	\$0.00	\$0.00	\$0.00	\$0.00	\$0.00	\$0.00	\$0.00	\$0.00	\$0.00	\$10,000.00
TOTALES CAPITULOS 2000 Y 3000	\$80,000.00	\$177,141.43	\$223,890.50	\$316,419.60	\$256,316.10	\$218,746.09	\$330,624.68	\$267,034.51	\$469,918.90	\$187,162.11	\$316,419.60	\$316,419.60	\$3,160,093.12

ELABORÓ

M.D.F. ALDO ALEXIS JUÁREZ DOMÍNGUEZ
SECRETARIO DEL SUBCOMITÉ DE COMPRAS

REVISÓ

L.C.P. ALFREDO RAMÓN ÁLVAREZ PÉREZ
PRIMER VOCAL DEL SUBCOMITÉ DE COMPRAS

AUTORIZÓ

DR. RICARDO MAGLIONI MONTALVO
PRESIDENTE DEL SUBCOMITÉ DE COMPRAS



DIRECCIÓN DE
ADMINISTRACIÓN Y
FINANZAS



UNIVERSIDAD TECNOLÓGICA DE TABASCO
PROGRAMA ANUAL DE ADQUISICIONES 2020
FUENTE DE FINANCIAMIENTO: INGRESOS PROPIOS
GENERADOS
GASTO DE CAPITAL



Partida Presupuestal	Descripción de Partida Descentralizada	Enero	Febrero	Marzo	Abril	Mayo	Junio	Julio	Agosto	Septiembre	Octubre	Noviembre	Diciembre	Total Anual
51501	Bienes informáticos	\$0.00	\$0.00	\$0.00	\$141,719.55	\$0.00	\$0.00	\$0.00	\$79,297.60	\$0.00	\$8,014.46	\$141,719.55	\$141,719.55	\$512,470.71
TOTAL CAPÍTULO 5000		\$0.00	\$0.00	\$0.00	\$141,719.55	\$0.00	\$0.00	\$0.00	\$79,297.60	\$0.00	\$8,014.46	\$141,719.55	\$141,719.55	\$512,470.71

ELABORÓ

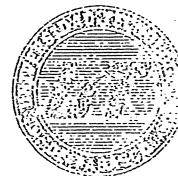
M.D.F. ALDO ALEXIS JUÁREZ DOMÍNGUEZ
SECRETARIO DEL SUBCOMITÉ DE COMPRAS

REVISÓ

L.C.P. ALFREDO RAMÓN ALVAREZ PÉREZ
PRIMER VOCAL DEL SUBCOMITÉ DE COMPRAS

AUTORIZÓ

DR. RICARDO MAGLIONI MONTALVO
PRESIDENTE DEL SUBCOMITÉ DE COMPRAS



DIRECCIÓN DE
ADMINISTRACIÓN Y
FINANZAS



UNIVERSIDAD TECNOLÓGICA DE TABASCO
PROGRAMA ANUAL DE ADQUISICIONES 2020
FUENTE DE FINANCIAMIENTO: INGRESOS PROPIOS
GENERADOS
GASTO CORRIENTE



Partida Presupuestal	Descripción de Partida Descentralizada	Enero	Febrero	Marzo	Abril	Mayo	Junio	Julio	Agosto	Septiembre	Octubre	Noviembre	Diciembre	Total Anual
24901	Otros materiales y artículos de construcción y reparación	\$3,988.21	\$9,828.28	\$2,404.80	\$0.00	\$0.00	\$4,859.24	\$4,999.92	\$4,789.11	\$4,824.68	\$253,813.34	\$2,404.80	\$2,404.80	\$294,317.18
TOTAL CAPITULO 2000		\$3,988.21	\$9,828.28	\$2,404.80	\$0.00	\$0.00	\$4,859.24	\$4,999.92	\$4,789.11	\$4,824.68	\$253,813.34	\$2,404.80	\$2,404.80	\$294,317.18

ELABORÓ


M.D.F. ALDO ALEXIS JUÁREZ DOMÍNGUEZ
SECRETARIO DEL SUBCOMITÉ DE COMPRAS

REVISÓ

L.C.P. ALFREDO RAMÓN ÁLVAREZ PÉREZ
PRIMER VOCAL DEL SUBCOMITE DE COMPRAS

AUTORIZÓ

DR. RICARDO MAGLIONI MONTALVO
PRESIDENTE DEL SUBCOMITE DE COMPRAS



DIRECCIÓN DE
ADMINISTRACIÓN Y
FINANZAS



UNIVERSIDAD TECNOLÓGICA DE TABASCO
PROGRAMA ANUAL DE ADQUISICIONES 2020
FUENTE DE FINANCIAMIENTO: INGRESOS PROPIOS
GENERADOS
CONSOLIDADO: GASTO CORRIENTE Y GASTO DE CAPITAL



Partida Presupuestal	Descripción de Partida Descentralizada	Enero	Febrero	Marzo	Abril	Mayo	Junio	Julio	Agosto	Septiembre	Octubre	Noviembre	Diciembre	Total Anual
24901	Otros materiales y artículos de construcción y reparación	\$3,988.21	\$9,828.28	\$2,404.80	\$0.00	\$0.00	\$4,859.24	\$4,999.92	\$4,789.11	\$4,824.68	\$253,813.34	\$2,404.80	\$2,404.80	\$294,317.18
SUBTOTAL CAPITULO 2000		\$3,988.21	\$9,828.28	\$2,404.80	\$0.00	\$0.00	\$4,859.24	\$4,999.92	\$4,789.11	\$4,824.68	\$253,813.34	\$2,404.80	\$2,404.80	\$294,317.18
51501	Bienes Informáticos	\$0.00	\$0.00	\$0.00	\$141,719.55	\$0.00	\$0.00	\$0.00	\$79,297.60	\$0.00	\$8,014.46	\$141,719.55	\$141,719.55	\$512,470.71
SUBTOTAL CAPITULO 5000		\$0.00	\$0.00	\$0.00	\$141,719.55	\$0.00	\$0.00	\$0.00	\$79,297.60	\$0.00	\$8,014.46	\$141,719.55	\$141,719.55	\$512,470.71
TOTAL CAPITULOS: 2000 y 5000		\$3,988.21	\$9,828.28	\$2,404.80	\$141,719.55	\$0.00	\$4,859.24	\$4,999.92	\$84,086.71	\$4,824.68	\$261,827.80	\$144,124.35	\$144,124.35	\$806,787.89

ELABORÓ


M.D.F. ALDO ALEXIS JUÁREZ DOMÍNGUEZ
SECRETARIO DEL SUBCOMITÉ DE COMPRAS

REVISÓ

L.C.P. ALFREDO RAMÓN ALVAREZ PÉREZ
PRIMER VOCAL DEL SUBCOMITE DE COMPRAS

AUTORIZÓ

DR. RICARDO MAGLIONI MONTALVO
PRESIDENTE DEL SUBCOMITE DE COMPRAS



DIRECCIÓN DE
ADMINISTRACIÓN Y
FINANZAS