




**Universidad Tecnológica de Tabasco (UT)**  
**Estado Analítico del Ejercicio del Presupuesto de Egresos**  
**Clasificación Administrativa**  
**Del 1o. de Enero al 31 de Diciembre de 2019**



Concepto	Egresos					Subejercicio
	Aprobado	Ampliaciones/ (Reducciones)	Modificado	Devengado	Pagado	
	1	2	3 = (1 + 2)	4	5	
Rectoría	2,423,083.00	1,002,221.31	3,425,304.31	3,425,304.31	3,332,138.01	-
Contraloría Interna	823,489.00	1,261,501.21	2,084,990.21	2,084,990.21	2,078,407.60	-
Abogado General	1,013,803.00	330,900.65	1,344,703.65	1,344,703.65	1,337,113.52	-
Dirección de Administración y Finanzas	31,836,254.00	24,605,921.73	56,442,175.73	55,211,274.64	54,863,588.32	1,230,901.09
Dirección de Planeación y Evaluación	1,646,169.00	948,386.43	2,594,555.43	2,594,555.43	2,571,119.72	-
Dirección de Servicios Escolares	4,464,225.00	322,140.77	4,142,084.23	4,142,084.23	4,123,821.28	-
Dirección de Informática	3,248,925.00	927,214.26	2,321,710.74	2,321,710.74	2,317,172.24	-
Centro de Atención al Sector Energético	-	-	-	-	-	-
Secretaría de Vinculación	2,424,555.00	178,782.46	2,245,772.54	2,245,772.54	2,229,058.28	-
Dirección de Enlace Empresarial	1,644,256.00	118,407.16	1,762,663.16	1,762,663.16	1,756,561.36	-
Dirección de Servicios Especializados	6,792,643.00	336,749.65	7,129,392.65	7,129,392.65	7,117,122.05	-
Dirección de Difusión Universitaria	3,261,218.00	432,371.50	3,693,589.50	3,693,589.50	3,682,360.41	-
Oficina de la Secretaría Académica	9,560,211.00	3,849,851.25	13,410,062.25	13,410,062.25	13,350,216.10	-
División de Administración y Gestión de Proyectos	11,550,439.00	1,187,051.53	12,737,490.53	12,737,490.53	12,683,174.46	-
División de Procesos Industriales	13,037,093.00	1,724,546.26	14,761,639.26	14,761,639.26	14,694,225.05	-
División de Química	14,020,808.00	714,998.35	13,305,809.65	13,305,809.65	13,251,823.96	-
División de Tecnologías de la Información y Comunicación	8,976,349.00	1,574,491.68	10,550,840.68	10,550,840.68	10,500,147.21	-
División de Turismo y Gastronomía	18,282,273.00	3,619,645.20	21,901,918.20	21,901,918.20	21,808,337.10	-
<b>Total del Gasto</b>	<b>135,005,793.00</b>	<b>38,848,909.72</b>	<b>173,854,702.72</b>	<b>172,623,801.63</b>	<b>171,696,386.67</b>	<b>1,230,901.09</b>

  
 \_\_\_\_\_  
**Lenin Martínez Pérez**  
 Rector

  
 \_\_\_\_\_  
**Ricardo Maglioni Montalvo**  
 Director de Administración y Finanzas


  
 \_\_\_\_\_  
**Alfredo Ramón Álvarez Pérez**  
 Jefe Departamento de Programación y Presupuesto




Universidad Tecnológica de Tabasco (UT)  
Estado Analítico del Ejercicio del Presupuesto de Egresos  
Clasificación Administrativa  
Del 1o. de Enero al 31 de Diciembre de 2019



Concepto	Egresos					Subejercicio
	Aprobado	Ampliaciones/ (Reducciones)	Modificado	Devengado	Pagado	
	1	2	3 = (1 + 2)	4	5	
Poder Ejecutivo			0			0
Poder Legislativo			0			0
Poder Judicial			0			0
Órganos Autónomos			0			0
<b>Total del Gasto</b>	<b>0</b>	<b>0</b>	<b>0</b>	<b>0</b>	<b>0</b>	<b>0</b>

  
Lenin Martínez Pérez  
Rector

  
Ricardo Maglioni Montalvo  
Director de Administración y Finanzas

  
Alfredo Ramón Álvarez Pérez  
Jefe Departamento de Programación y  
Presupuesto




Universidad Tecnológica de Tabasco (UT)  
Estado Analítico del Ejercicio del Presupuesto de Egresos  
Clasificación Administrativa  
Del 1o. de Enero al 31 de Diciembre de 2019



Concepto	Egresos					Subejercicio 6 = ( 3 - 4 )
	Aprobado	Ampliaciones/ (Reducciones)	Modificado	Devengado	Pagado	
	1	2	3 = ( 1 + 2 )	4	5	
Entidades Paraestatales y Fideicomisos No Empresariales y No Financieros.	135,005,793.00	38,848,909.72	173,854,702.72	172,623,801.63	171,696,386.67	1,230,901.09
Instituciones Públicas de la Seguridad Social.						0.00
Entidades Paraestatales Empresariales No Financieras con Participación Estatal Mayoritaria.						0.00
Fideicomisos Empresariales No Financieros con Participación Estatal Mayoritaria.						0.00
Entidades Paraestatales Empresariales Financieras Monetarias con Participación Estatal Mayoritaria.						0.00
Entidades Paraestatales Empresariales Financieras No Monetarias con Participación Estatal Mayoritaria.						0.00
Fideicomisos Financieros Públicos con Participación Estatal Mayoritaria.						0.00
<b>Total del Gasto</b>	<b>135,005,793.00</b>	<b>38,848,909.72</b>	<b>173,854,702.72</b>	<b>172,623,801.63</b>	<b>171,696,386.67</b>	<b>1,230,901.09</b>

  
Lenin Martínez Pérez  
Rector

  
Ricardo Maglioni Montalvo  
Director de Administración y Finanzas

  
Alfredo Ramon Alvarez Pérez  
Jefe Departamento de Programación y  
Presupuesto