



A

Villahermosa, Tabasco a; 04 de Abril del 2017  
Oficio N° UTTAB/REC/130/2017  
Asunto: Envío Informe Financiero


Mtro. Héctor Arreola Soria  
Coordinador General de Universidades  
Tecnológicas y Politécnicas.  
Presente.

Con la finalidad de cumplir con las reglas de operación del Convenio Programa para el Desarrollo Profesional Docente (PRODEP); adjunto al presente formatos debidamente requisitados que contienen el Informe Financiero PRODEP 2014 de los recursos recibidos y ejercidos por nuestra institución durante el **Primer Trimestre (Enero - Marzo) del ejercicio 2017**, dicho informe se integra de las siguientes cédulas:

1. Cédula de Comprobación de Gastos
2. Informe Financiero Parcial
3. Reporte de Movimientos de Cuenta Bancaria
4. Fotocopia de los Estados de Cuenta (Enero - Marzo) del ejercicio 2017

Sin otro particular, le agradezco su invaluable apoyo reiterándole mi distinguida consideración.

Atentamente

  
Fernando Calzada Falcón  
Rector



*Anexo en poder de la Subdirección de Programas de Financiamiento  
Mayo 4 2017  
Adriana Tenorio.*

C.c.p. Dr. Sergio Octavio Valle Mijangos.-Secretario Académico de la Universidad Tecnológica de Tabasco.-Para su conocimiento.-Presente  
C.P. Sergio Hermilo Jiménez Torres. Director de Administración y Finanzas de la Universidad Tecnológica de Tabasco.-Presente  
Archivo- FCF/SHJT/SCPG/kcp






iFormación  
Innovadora

UNIVERSIDAD TECNOLÓGICA DE TABASCO  
Programa para el Desarrollo Profesional Docente, para el tipo Superior  
Cédula de Seguimiento Financiero  
CÉDULA DE COMPROBACIÓN DE GASTOS

Proyecto : Apoyo Fortalecimiento de Cuerpos Academicos  
Clave del Anexo : DSA/103.5/15/10600  
Anexo : 103.5/15/10600

REFERENCIA DE PAGO				DATOS DEL PRESTADOR						
Cheque / Orden Pago		Fecha Cheque / Orden Pago	Beneficiario PROMEP	R.F.C.	Nombre	#Factura	Fecha	Servicio Prestado	Trabajo de Campo	Total
Num	Importe									
HSBC036480	\$ 51,391.00	11/01/2017	Turismo y Gastronomía para el desarrollo económico y social	EDG060824Q35	ENERGIA DG S. DE R.L. DE C.V.	CB 202741	12/01/2017	COMPRA DE COMBUSTIBLE	51,391.00	\$ 51,391.00
TOTAL	\$ 51,391.00							SUMA	\$ 51,391.00	\$ 51,391.00



SERGIO OCTAVIO VALLE MIJANGOS  
SECRETARIO ACADEMICO

ROBERTO ORDÓÑEZ HERRERA  
ENCARGADO DE LA CONTRALORIA INTERNA

FERNANDO CALZADA FALCÓN  
RECTOR



PROGRAMA PARA EL DESARROLLO PROFESIONAL DOCENTE (PRODEP)  
 INFORME DE MOVIMIENTOS EN CUENTA BANCARIA

*¡Formación  
 Innovadora!*

NÚMERO DE CUENTA: 4053700209

NOMBRE DE LA INSTITUCIÓN BANCARIA: HSBC MEXICO S.A. INSTITUCIÓN DE BANCA MÚLTIPLE, GRUPO FINANCIERO HSBC.

RENDIMIENTOS Y RECURSOS EJERCIDOS SEGÚN EL ESTADO DE CUENTA No. 4053700209 DEL BANCO HSBC MEXICO S.A. CON CORTE AL 31 DE MARZO DEL 2017

MES	ASIGNADO (1)	MINISTRACION RECIBIDA (2)	RENDIMIENTO BRUTO (3)	PAGO DE COMISIONES (4)	RENDIMIENTO NETO (5=3-4)	PAGO A PROVEEDORES (6)	REINTEGROS (7)	EJERCICIO NETO (8=6-7)	SALDO (9=1+2+4-8)
diciembre-11	555,576.00	0.00	81.06	8.12	72.94	\$ 24,000.00	0.00	24,000.00	\$ 531,648.94
<b>TOTAL</b>			\$ 81.06	\$ 8.12	\$ 72.94	\$ 24,000.00	\$ -	\$ 24,000.00	
enero-12	531,648.94	0.00	91.57	0.00	91.57	0.00	0.00	0.00	\$ 531,740.51
febrero-12	531,740.51	0.00	85.66	24.36	61.30	0.00	0.00	0.00	\$ 531,801.81
marzo-12	531,801.81	0.00	90.57	22.04	68.53	8,000.00	0.00	8,000.00	\$ 523,870.34
abril-12	523,870.34	0.00	86.82	22.04	64.78	4,000.00	0.00	4,000.00	\$ 519,935.12
mayo-12	519,935.12	0.00	89.41	23.20	66.21	8,000.00	0.00	8,000.00	\$ 512,001.33
junio-12	512,001.33	0.00	83.24	55.68	27.56	23,118.60	0.00	23,118.60	\$ 488,910.29
julio-12	488,910.29	0.00	73.98	63.80	10.18	87,281.13	0.00	87,281.13	\$ 401,639.34
agosto-12	401,639.34	2,016,399.00	67.61	96.28	-28.67	194,954.54	0.00	194,954.54	\$ 2,223,055.13
septiembre-12	2,223,055.13	0.00	541.15	138.04	403.11	128,441.43	0.00	128,441.43	\$ 2,095,016.81
octubre-12	2,095,016.81	0.00	502.77	174.00	328.77	222,891.73	2,972.54	219,919.19	\$ 1,875,426.39
noviembre-12	1,875,426.39	0.00	444.81	189.08	255.73	224,048.89	0.00	224,048.89	\$ 1,651,633.23
diciembre-12	1,651,633.23	0.00	419.16	92.80	326.36	44,984.20	0.00	44,984.20	\$ 1,606,975.39
<b>TOTAL</b>			\$ 2,576.75	\$ 901.32	\$ 1,675.43	\$ 945,720.52	\$ 2,972.54	\$ 942,747.98	
enero-13	1,606,975.39	0.00	414.93	61.48	353.45	24,766.00	0.00	24,766.00	\$ 1,582,562.84
febrero-13	1,582,562.84	0.00	368.89	45.24	323.65	1,857.15	0.00	1,857.15	\$ 1,581,029.34
marzo-13	1,581,029.34	0.00	393.42	18.56	374.86	129,518.00	106.72	129,411.28	\$ 1,451,992.92
abril-13	1,451,992.92	231,578.00	362.03	32.48	329.55	38,660.78	1,240.00	37,420.78	\$ 1,646,479.69
mayo-13	1,646,479.69	0.00	415.67	37.12	378.55	89,306.01	22,222.86	67,083.15	\$ 1,579,775.09
junio-13	1,579,775.09	0.00	383.03	55.68	327.35	100,583.65	540.00	100,043.65	\$ 1,480,058.79
julio-13	1,480,058.79	0.00	341.00	64.96	276.04	201,550.27	55.68	201,494.59	\$ 1,278,840.24
agosto-13	1,278,840.24	0.00	332.72	52.20	280.52	119,271.61	310,778.12	-191,506.51	\$ 1,470,627.27
septiembre-13	1,470,627.27	539,990.00	371.30	67.86	303.44	109,416.42	675.20	108,741.22	\$ 1,902,179.49
octubre-13	1,902,179.49	0.00	479.28	73.08	406.20	111,450.46	6,235.86	105,214.60	\$ 1,797,371.09
noviembre-13	1,797,371.09	0.00	435.39	57.42	377.97	113,828.69	3,926.08	109,902.61	\$ 1,687,846.45
diciembre-13	1,687,846.45	0.00	408.09	57.42	350.67	155,883.21	22.40	155,860.81	\$ 1,532,336.31
<b>TOTAL</b>			\$ 4,705.75	\$ 623.50	\$ 4,082.25	\$ 1,196,092.25	\$ 345,802.92	\$ 850,289.33	



PROGRAMA PARA EL DESARROLLO PROFESIONAL DOCENTE (PRODEP)  
 INFORME DE MOVIMIENTOS EN CUENTA BANCARIA

¡Formación Innovadora!

NUMERO DE CUENTA: 4053700209

NOMBRE DE LA INSTITUCIÓN BANCARIA: HSBC MEXICO S.A. INSTITUCIÓN DE BANCA MULTIPLE, GRUPO FINANCIERO HSBC.

RENDIMIENTOS Y RECURSOS EJERCIDOS SEGÚN EL ESTADO DE CUENTA No. 4053700209 DEL BANCO HSBC MEXICO S.A. CON CORTE AL 31 DE MARZO DEL 2017

MES	ASIGNADO (1)	MINISTRACION RECIBIDA (2)	RENDIMIENTO BRUTO (3)	PAGO DE COMISIONES (4)	RENDIMIENTO NETO (5=3-4)	PAGO A PROVEEDORES (6)	REINTEGROS (7)	EJERCICIO NETO (8=6-7)	SALDO (9=1+2+4-8)
enero-14	1,532,336.31	0.00	390.26	67.86	322.40	60,655.53	114.84	60,540.69	\$ 1,472,118.02
febrero-14	1,472,118.02	0.00	326.04	35.38	290.66	341,598.00	280,067.86	61,530.14	\$ 1,410,878.54
marzo-14	1,410,878.54	0.00	357.48	51.04	306.44	351,582.32	35.38	351,546.94	\$ 1,059,638.04
abril-14	1,059,638.04	0.00	134.36	41.76	92.60	32,004.00	34.08	31,969.92	\$ 1,027,760.72
mayo-14	1,027,760.72	0.00	114.50	51.04	63.46	42,890.12	3,393.76	39,496.36	\$ 988,327.82
junio-14	988,327.82	0.00	79.50	41.76	37.74	66,413.24	21.28	66,391.96	\$ 921,973.60
julio-14	921,973.60	0.00	77.88	62.64	15.24	47,720.17	3,590.00	44,130.17	\$ 877,858.67
agosto-14	877,858.67	0.00	71.38	45.82	25.56	134,587.70	1,695.64	132,892.06	\$ 744,992.17
septiembre-14	744,992.17	647,723.00	71.35	81.20	-9.85	69,573.33	14,941.82	54,631.51	\$ 1,338,073.81
octubre-14	1,338,073.81	0.00	110.19	88.74	21.45	121,308.02	81.20	121,226.82	\$ 1,216,868.44
noviembre-14	1,216,868.44	476,076.00	90.51	176.90	-86.39	343,910.52	88.74	343,821.78	\$ 1,349,036.27
diciembre-14	1,349,036.27	0.00	103.04	94.54	8.50	279,252.10	822.21	278,429.89	\$ 1,070,614.88
<b>TOTAL</b>			\$ 1,926.49	\$ 838.68	\$ 1,087.81	\$ 1,891,495.05	\$ 304,886.81	\$ 1,586,608.24	

enero-15	1,070,614.88	0.00	87.19	96.28	-9.09	169,925.32	85.26	169,840.06	\$ 900,765.73
febrero-15	900,765.73	0.00	65.75	66.70	-0.95	99,204.01	96.28	99,107.73	\$ 801,657.05
marzo-15	801,657.05	0.00	65.28	84.10	-18.82	70,198.00	97.47	70,100.53	\$ 731,537.70
abril-15	731,537.70	0.00	59.53	74.24	-14.71	47,750.00	127.10	47,622.90	\$ 683,900.09
mayo-15	683,900.09	0.00	56.94	59.74	-2.80	39,198.00	235.90	38,962.10	\$ 644,935.19
junio-15	644,935.19	0.00	53.30	44.08	9.22	40,132.00	56.42	40,075.58	\$ 604,868.83
julio-15	604,868.83	0.00	49.00	71.92	-22.92	68,268.40	597.30	67,671.10	\$ 537,174.81
agosto-15	537,174.81	0.00	42.94	89.24	-46.30	93,324.97	5,947.92	87,377.05	\$ 449,751.46
septiembre-15	449,751.46	0.00	36.98	91.06	-54.08	67,189.68	55,123.62	12,066.06	\$ 437,631.32
octubre-15	437,631.32	0.00	36.54	85.26	-48.72	25,309.43	0.00	25,309.43	\$ 412,273.17
noviembre-15	412,273.17	0.00	33.25	153.37	-120.12	18,716.00	9.28	18,706.72	\$ 393,446.33
diciembre-15	393,446.33	464,517.00	56.02	14.50	41.52	15,299.00	503.76	14,795.24	\$ 843,209.61
<b>TOTAL</b>			\$ 642.72	\$ 930.49	\$ (287.77)	\$ 754,514.81	\$ 62,880.31	\$ 691,634.50	

enero-16	843,209.61	0.00	72.10	5.22	66.88	30,500.00	0.00	30,500.00	\$ 812,776.49
febrero-16	812,776.49	0.00	64.85	0.00	64.85	20,532.00	19.72	20,512.28	\$ 792,329.06
marzo-16	792,329.06	0.00	68.18	13.82	54.36	11,558.17	11,225.19	332.98	\$ 792,050.44
abril-16	792,050.44	0.00	63.95	115.14	-51.19	85,532.00	0.00	85,532.00	\$ 706,467.25
mayo-16	706,467.25	0.00	59.83	27.84	31.99	25,366.00	60.22	25,305.78	\$ 681,193.46

PROGRAMA PARA EL DESARROLLO PROFESIONAL DOCENTE (PRODEP)  
INFORME DE MOVIMIENTOS EN CUENTA BANCARIA¡Formación  
Innovadora!

NUMERO DE CUENTA: 4053700209

NOMBRE DE LA INSTITUCIÓN BANCARIA: HSBC MEXICO S.A. INSTITUCIÓN DE BANCA MULTIPLE, GRUPO FINANCIERO HSBC.

RENDIMIENTOS Y RECURSOS EJERCIDOS SEGÚN EL ESTADO DE CUENTA No. 4053700209 DEL BANCO HSBC MEXICO S.A. CON CORTE AL 31 DE MARZO DEL 2017

MES	ASIGNADO (1)	MINISTRACION RECIBIDA (2)	RENDIMIENTO BRUTO (3)	PAGO DE COMISIONES (4)	RENDIMIENTO NETO (5=3-4)	PAGO A PROVEEDORES (6)	REINTEGROS (7)	EJERCICIO NETO (8=6-7)	SALDO (9=1+2+4-8)
Junio-16	681,193.46	0.00	52.28	9.28	43.00	75,703.67	0.00	75,703.67	\$ 605,532.79
Julio-16	605,532.79	0.00	47.55	48.29	-0.74	87,012.40	0.00	87,012.40	\$ 518,519.65
agosto-16	518,519.65	0.00	42.02	48.29	-6.27	123,042.92	24,561.00	98,481.92	\$ 420,031.46
septiembre-16	420,031.46	542,727.00	51.10	58.00	-6.90	49,368.01	11,956.58	37,411.43	\$ 925,340.13
octubre-16	925,340.13	0.00	72.02	0.00	72.02	260,439.17	0.00	260,439.17	\$ 664,972.98
noviembre-16	664,972.98	0.00	53.78	0.00	53.78	35,156.00	79.00	35,077.00	\$ 629,949.76
diciembre-16	629,949.76	0.00	53.76	0.00	53.76	16,008.65	834.00	15,174.65	\$ 614,828.87
<b>TOTAL</b>			\$ 701.42	\$ 325.88	\$ 375.54	\$ 820,218.99	\$ 48,735.71	\$ 771,483.28	


enero-17	614,828.87	0.00	49.95	0.00	49.95	51,391.00	0.00	51,391.00	\$ 563,487.82
febrero-17	563,487.82	0.00	43.77	0.00	43.77	4,188.78	27.45	4,161.33	\$ 559,370.26
marzo-17	559,370.26	0.00	47.88	0.00	47.88	12,750.00	0.00	12,750.00	\$ 546,668.14
<b>TOTAL</b>			\$ 141.60	\$ -	\$ 141.60	\$ 68,329.78	\$ 27.45	\$ 68,302.33	

ACUMULADO TOTAL

\$ 10,775.79	\$ 3,627.99	\$ 7,147.80	\$ 5,700,371.40	\$ 765,305.74	\$ 4,935,065.66
--------------	-------------	-------------	-----------------	---------------	-----------------



SERGIO HERMILO JIMÉNEZ TORRES  
DIRECTOR DE ADMINISTRACIÓN Y FINANZAS



ROBERTO ORDÓÑEZ HERRERA  
CONTRALOR INTERNO



FERNANDO CALZADA FALCÓN  
RECTOR