

Ente Público: \_\_\_\_\_


Universidad Tecnológica de Tabasco (UT)

CONCEPTO	Periodo		CONCEPTO	Periodo	
	Actual	Anterior		Actual	Anterior
<b>ACTIVO</b>			<b>PASIVO</b>		
<i>Activo Circulante</i>			<i>Pasivo Circulante</i>		
Efectivo y Equivalentes	17,868,259.17	11,970,040.46	Cuentas por Pagar a Corto Plazo	18,723,119.86	21,202,629.54
Derechos a Recibir Efectivo o Equivalentes	3,037,324.61	3,020,249.05	Documentos por Pagar a Corto Plazo	0.00	0.00
Derechos a Recibir Bienes o Servicios	0.00	0.00	Porción a Corto Plazo de la Deuda Pública a Largo Plazo	462,910.29	0.00
Inventarios	0.00	0.00	Títulos y Valores a Corto Plazo	0.00	0.00
Almacenes	0.00	0.00	Pasivos Diferidos a Corto Plazo	0.00	0.00
Estimación por Pérdida o Deterioro de Activos Circulantes	0.00	0.00	Fondos y Bienes de Terceros en Garantía y/o Administración a Corto Plazo	0.00	0.00
Otros Activos Circulantes	0.00	0.00	Provisiones a Corto Plazo	0.00	0.00
<b>Total de Activos Circulantes</b>	<b>20,905,583.78</b>	<b>14,990,289.51</b>	Otros Pasivos a Corto Plazo	0.00	0.00
			<b>Total de Pasivos Circulantes</b>	<b>19,186,030.15</b>	<b>21,202,629.54</b>
<i>Activo No Circulante</i>			<i>Pasivo No Circulante</i>		
Inversiones Financieras a Largo Plazo	0.00	0.00	Cuentas por Pagar a Largo Plazo	0.00	0.00
Derechos a Recibir Efectivo o Equivalentes a Largo Plazo	0.00	0.00	Documentos por Pagar a Largo Plazo	0.00	0.00
Bienes Inmuebles, Infraestructura y Construcciones en Proceso	125,438,109.51	125,438,109.51	Deuda Pública a Largo Plazo	0.00	793,499.54
Bienes Muebles	110,543,062.09	110,543,062.09	Pasivos Diferidos a Largo Plazo	0.00	0.00
Activos Intangibles	377,850.00	377,850.00	Fondos y Bienes de Terceros en Garantía y/o en Administración a Largo Plazo	0.00	0.00
Depreciación, Deterioro y Amortización Acumulada de Bienes	-86,491,420.93	-84,914,969.19	Provisiones a Largo Plazo	0.00	0.00
Activos Diferidos	1,586,913.74	793,499.54	<b>Total de Pasivos No Circulantes</b>	<b>0.00</b>	<b>793,499.54</b>
Estimación por Pérdida o Deterioro de Activos no Circulantes	0.00	0.00			
Otros Activos no Circulantes	0.00	0.00	<b>TOTAL DEL PASIVO</b>	<b>19,186,030.15</b>	<b>21,996,129.08</b>
<b>Total de Activos No Circulantes</b>	<b>151,454,514.41</b>	<b>152,237,551.95</b>	<b>HACIENDA PÚBLICA/ PATRIMONIO</b>		
<b>TOTAL DEL ACTIVO</b>	<b>172,360,098.19</b>	<b>167,227,841.46</b>	<i>Hacienda Pública/Patrimonio Contribuido</i>		
			Aportaciones	58,909,379.56	58,909,379.56
			Donaciones de Capital	1,591,805.57	1,591,805.57
			Actualización de la Hacienda Pública / Patrimonio	57,317,573.99	57,317,573.99
				0.00	0.00
			<i>Hacienda Pública/Patrimonio Generado</i>		
			Resultados del Ejercicio (Ahorro / Desahorro)	94,264,688.48	86,322,332.82
			Resultados de Ejercicios Anteriores	7,016,705.76	-33,587,914.81
			Revalúos	86,322,332.82	119,910,247.63
			Reservas	0.00	0.00
			Rectificaciones de Resultados de Ejercicios Anteriores	0.00	0.00
				925,649.90	0.00
			<i>Exceso o Insuficiencia en la Actualización de la Hacienda Pública/Patrimonio</i>		
				0.00	0.00
			Resultado por Posición Monetaria	0.00	0.00
			Resultado por Tenencia de Activos no Monetarios	0.00	0.00
			<b>Total Hacienda Pública/ Patrimonio</b>	<b>153,174,068.04</b>	<b>145,231,712.38</b>
			<b>TOTAL DEL PASIVO Y HACIENDA PÚBLICA / PATRIMONIO</b>	<b>172,360,098.19</b>	<b>167,227,841.46</b>

Bajo protesta de decir verdad declaramos que los Estados Financieros y sus Notas son razonablemente correctos y responsabilidad del emisor


  
 Lenin Martínez Pérez  
 Rector


  
 Ricardo Maglioni Montalvo  
 Director de Administración y Finanzas


  
 Edgar de Jesus Paralizábal Padrón  
 Jefe de Departamento de Contabilidad

Ente Público:


Universidad Tecnológica de Tabasco (UT)

Concepto	Periodo Actual	Periodo Anterior	Concepto	Periodo Actual	Periodo Anterior
<b>INGRESOS Y OTROS BENEFICIOS</b>			<b>GASTOS Y OTRAS PÉRDIDAS</b>		
Ingresos de la Gestión	2,387,207.41	38,522,370.79	Gastos de Funcionamiento	29,784,968.75	190,411,374.79
Impuestos	0.00	0.00	Servicios Personales	23,104,284.93	115,753,013.91
Cuotas y Aportaciones de Seguridad Social	0.00	0.00	Materiales y Suministros	552,467.45	2,350,503.84
Contribuciones de Mejoras	0.00	0.00	Servicios Generales	6,128,216.37	72,307,857.04
Derechos	0.00	0.00			
Productos de Tipo Corriente	816.16	367,475.34	Transferencias, Asignaciones, Subsidios y Otras Ayudas	151,640.79	2,360,771.34
Aprovechamientos de Tipo Corriente	0.00	0.00	Transferencias Internas y Asignaciones al Sector Público	0.00	0.00
Ingresos por Venta de Bienes y Servicios	2,386,391.25	38,154,895.45	Transferencias al Resto del Sector Público	0.00	0.00
			Subsidios y Subvenciones	0.00	237,000.00
			Ayudas Sociales	151,640.79	2,123,771.34
Participaciones, Aportaciones, Transferencias, Asignaciones, Subsidios y Otras Ayudas	36,142,559.63	132,367,974.22	Pensiones y Jubilaciones	0.00	0.00
Participaciones y Aportaciones	20,244,162.63	65,827,778.00	Transferencias a Fideicomisos, Mandatos y Contratos Análogos	0.00	0.00
Transferencias, Asignaciones, Subsidios y Otras ayudas	15,898,397.00	66,540,196.22	Transferencias a la Seguridad Social	0.00	0.00
			Donativos	0.00	0.00
Otros Ingresos y Beneficios	0.00	0.00	Transferencias al Exterior	0.00	0.00
Ingresos Financieros	0.00	0.00			
Incremento por Variación de Inventarios	0.00	0.00	<b>Participaciones y Aportaciones</b>	0.00	0.00
Disminución del Exceso de Estimaciones por Pérdida o Deterioro u Obsolescencia	0.00	0.00	Participaciones	0.00	0.00
Disminución del Exceso de Provisiones	0.00	0.00	Aportaciones	0.00	0.00
Otros Ingresos y Beneficios Varios	0.00	0.00	Convenios	0.00	0.00
<b>Total de Ingresos y Otros Beneficios</b>	<b>38,529,767.04</b>	<b>170,890,345.01</b>	<b>Intereses, Comisiones y Otros Gastos de la Deuda Pública</b>	0.00	0.00
			Intereses de la Deuda Pública	0.00	0.00
			Comisiones de la Deuda Pública	0.00	0.00
			Gastos de la Deuda Pública	0.00	0.00
			Costo por Coberturas	0.00	0.00
			Apoyos Financieros	0.00	0.00
			<b>Otros Gastos y Pérdidas Extraordinarias</b>	<b>1,576,451.74</b>	<b>11,706,114</b>
			Estimaciones, Depreciaciones, Deterioros, Obsolescencia y Amortizaciones	1,576,451.74	7,664,039.07
			Provisiones	0.00	0.00
			Disminución de Inventarios	0.00	0.00
			Aumento por Insuficiencia de Estimaciones por Pérdida o Deterioro y Obsolescencia	0.00	0.00
			Aumento por Insuficiencia de Provisiones	0.00	0.00
			Otros Gastos	0.00	4,042,074.62
			<b>Inversión Pública</b>	0.00	0.00
			Inversión Pública no Capitalizable	0.00	0.00
			<b>Total de Gastos y Otras Pérdidas</b>	<b>31,513,061.28</b>	<b>204,478,259.82</b>
			<b>Resultados del Ejercicio (Ahorro/Desahorro)</b>	<b>7,016,705.76</b>	<b>-33,587,914.81</b>

Bajo protesta de decir verdad declaramos que los Estados Financieros y sus Notas son razonablemente correctos y responsabilidad del emisor


 Lenin Martínez Pérez  
 Rector


 Ricardo Maglioni Montalvo  
 Director de Administración y Finanzas


 Edgar de Jesus Paralizábal Padrón  
 Jefe de Departamento de Contabilidad

Ente Público:


Universidad Tecnológica de Tabasco (UT)

Concepto	Hacienda Pública/Patrimonio Contribuido	Hacienda Pública/Patrimonio Generado de Ejercicios Anteriores	Hacienda Pública/Patrimonio Generado del Ejercicio	Exceso o Insuficiencia en la Actualización de la Hacienda Pública / Patrimonio	TOTAL
<b>Hacienda Pública / Patrimonio Contribuido Neto 2018</b>	<b>58,909,379.56</b>				<b>58,909,379.56</b>
Aportaciones	1,591,805.57				1,591,805.57
Donaciones de Capital	57,317,573.99				57,317,573.99
Actualización de la Hacienda Pública/Patrimonio	0.00				0.00
<b>Hacienda Pública / Patrimonio Generado Neto 2018</b>		<b>119,910,247.63</b>	<b>-33,587,914.81</b>		<b>86,322,332.82</b>
Resultados del Ejercicio (Ahorro/Desahorro)			-33,587,914.81		-33,587,914.81
Resultados de Ejercicios Anteriores		119,910,247.63			119,910,247.63
Revalúos		0.00			0.00
Reservas		0.00			0.00
Rectificaciones de Resultados de Ejercicios Anteriores		0.00			0.00
<b>Exceso o Insuficiencia en la Actualización de la Hacienda Pública / Patrimonio Neto 2018</b>				<b>0.00</b>	<b>0.00</b>
Resultados por Posición Monetaria				0.00	0.00
Resultados por Tenencia de Activos no Monetarios				0.00	0.00
<b>Hacienda Pública / Patrimonio Neto Final 2018</b>	<b>58,909,379.56</b>	<b>119,910,247.63</b>	<b>-33,587,914.81</b>	<b>0.00</b>	<b>145,231,712.38</b>
<b>Cambios en la Hacienda Pública / Patrimonio Contribuido Neto 2019</b>	<b>0.00</b>				<b>0.00</b>
Aportaciones	0.00				0.00
Donaciones de Capital	0.00				0.00
Actualización de la Hacienda Pública/Patrimonio	0.00				0.00
<b>Variaciones de la Hacienda Pública / Patrimonio Generado Neto 2019</b>		<b>-33,587,914.81</b>	<b>41,530,270.47</b>		<b>7,942,355.66</b>
Resultados del Ejercicio (Ahorro/Desahorro)			7,016,705.76		7,016,705.76
Resultados de Ejercicios Anteriores		-33,587,914.81	33,587,914.81		0.00
Revalúos			0.00		0.00
Reservas			0.00		0.00
Rectificaciones de Resultados de Ejercicios Anteriores			925,649.90		925,649.90
<b>Cambios en Exceso o Insuficiencia en la Actualización de la Hacienda Pública / Patrimonio Neto 2019</b>				<b>0.00</b>	<b>0.00</b>
Resultados por Posición Monetaria				0.00	0.00
Resultados por Tenencia de Activos no Monetarios				0.00	0.00
<b>Hacienda Pública / Patrimonio Neto Final 2019</b>	<b>58,909,379.56</b>	<b>86,322,332.82</b>	<b>7,942,355.66</b>	<b>0.00</b>	<b>153,174,068.04</b>

Bajo protesta de decir verdad declaramos que los Estados Financieros y sus Notas son razonablemente correctos y responsabilidad del emisor


  
 Lenin Martínez Pérez  
 Rector


  
 Ricardo Maglioni Montalvo  
 Director de Administración y Finanzas


  
 Edgar de Jesus Paralizabal Padrón  
 Jefe de Departamento de Contabilidad

Ente Público:


Universidad Tecnológica de Tabasco (UT)

Concepto	Origen	Aplicación	Concepto	Origen	Aplicación
<b>ACTIVO</b>	<b>1,576,451.74</b>	<b>6,708,708.47</b>	<b>PASIVO</b>	<b>462,910.29</b>	<b>3,273,009.22</b>
<b>Activo Circulante</b>	<b>0.00</b>	<b>5,915,294.27</b>	<b>Pasivo Circulante</b>	<b>462,910.29</b>	<b>2,479,509.68</b>
Efectivo y Equivalentes	0.00	5,898,218.71	Cuentas por Pagar a Corto Plazo	0.00	2,479,509.68
Derechos a Recibir Efectivo o Equivalentes	0.00	17,075.56	Documentos por Pagar a Corto Plazo	0.00	0.00
Derechos a Recibir Bienes o Servicios	0.00	0.00	Porción a Corto Plazo de la Deuda Pública a Largo Plazo	462,910.29	0.00
Inventarios	0.00	0.00	Titulos y Valores a Corto Plazo	0.00	0.00
Almacenes	0.00	0.00	Pasivos Diferidos a Corto Plazo	0.00	0.00
Estimación por Pérdida o Deterioro de Activos Circulantes	0.00	0.00	Fondos y Bienes de Terceros en Garantía y/o Administración a Corto Plazo	0.00	0.00
Otros Activos Circulantes	0.00	0.00	Provisiones a Corto Plazo	0.00	0.00
			Otros Pasivos a Corto Plazo	0.00	0.00
<b>Activo No Circulante</b>	<b>1,576,451.74</b>	<b>793,414.20</b>	<b>Pasivo No Circulante</b>	<b>0.00</b>	<b>793,499.54</b>
Inversiones Financieras a Largo Plazo	0.00	0.00	Cuentas por Pagar a Largo Plazo	0.00	0.00
Derechos a Recibir Efectivo o Equivalentes a Largo Plazo	0.00	0.00	Documentos por Pagar a Largo Plazo	0.00	0.00
Bienes Inmuebles, Infraestructura y Construcciones en Proceso	0.00	0.00	Deuda Pública a Largo Plazo	0.00	793,499.54
Bienes Muebles	0.00	0.00	Pasivos Diferidos a Largo Plazo	0.00	0.00
Activos Intangibles	0.00	0.00	Fondos y Bienes de Terceros en Garantía y/o en Administración a Largo Plazo	0.00	0.00
Depreciación, Deterioro y Amortización Acumulada de Bienes	1,576,451.74	0.00	Provisiones a Largo Plazo	0.00	0.00
Activos Diferidos	0.00	793,414.20			
Estimación por Pérdida o Deterioro de Activos no Circulantes	0.00	0.00	<b>HACIENDA PÚBLICA/ PATRIMONIO</b>	<b>41,530,270.47</b>	<b>33,587,914.81</b>
Otros Activos no Circulantes	0.00	0.00	<b>Hacienda Pública/Patrimonio Contribuido</b>	<b>0.00</b>	<b>0.00</b>
			Aportaciones	0.00	0.00
			Donaciones de Capital	0.00	0.00
			Actualización de la Hacienda Pública / Patrimonio	0.00	0.00
			<b>Hacienda Pública/Patrimonio Generado</b>	<b>41,530,270.47</b>	<b>33,587,914.81</b>
			Resultados del Ejercicio (Ahorro / Desahorro)	40,604,620.57	0.00
			Resultados de Ejercicios Anteriores	0.00	33,587,914.81
			Revalúos	0.00	0.00
			Reservas	0.00	0.00
			Rectificaciones de Resultados de Ejercicios Anteriores	925,649.90	0.00
			<b>Exceso o Insuficiencia en la Actualización de la Hacienda Pública/Patrimonio</b>	<b>0.00</b>	<b>0.00</b>
			Resultado por Posición Monetaria	0.00	0.00
			Resultado por Tenencia de Activos no Monetarios	0.00	0.00

Bajo protesta de decir verdad declaramos que los Estados Financieros y sus Notas son razonablemente correctos y responsabilidad del emisor

  
**Lenin Martínez Pérez**  
 Rector

  
**Ricardo Maglioni Montalvo**  
 Director de Administración y Finanzas

  
**Edgar de Jesus Paralizábal Padrón**  
 Jefe de Departamento de Contabilidad


Ente Público:

Concepto	Periodo Actual	Periodo Anterior	Concepto	Periodo Actual	Periodo Anterior
<b>Flujos de Efectivo de las Actividades de Operación</b>			<b>Flujos de Efectivo de las Actividades de Inversión</b>		
<b>Origen</b>	<b>38,529,767.04</b>	<b>170,890,345.01</b>	<b>Origen</b>	<b>2,502,101.64</b>	<b>9,715,563</b>
Impuestos	0.00	0.00	Bienes Inmuebles, Infraestructura y Construcciones en Proceso	0.00	0.00
Cuotas y Aportaciones de Seguridad Social	0.00	0.00	Bienes Muebles	0.00	0.00
Contribuciones de mejoras	0.00	0.00	Otros Orígenes de Inversión	2,502,101.64	9,715,563.22
Derechos	0.00	0.00	<b>Aplicación</b>	<b>793,414.20</b>	<b>503,046.47</b>
Productos de Tipo Corriente	816.16	367,475.34	Bienes Inmuebles, Infraestructura y Construcciones en Proceso	0.00	0.00
Aprovechamientos de Tipo Corriente	0.00	0.00	Bienes Muebles	0.00	502,583.09
Ingresos por Venta de Bienes y Servicios	2,386,391.25	38,154,895.45	Otras Aplicaciones de Inversión	793,414.20	463.38
Participaciones y Aportaciones	20,244,162.63	65,827,778.00	<b>Flujos Netos de Efectivo por Actividades de Inversión</b>	<b>1,708,687.44</b>	<b>9,212,516.75</b>
Transferencias, Asignaciones y Subsidios y Otras ayudas	15,898,397.00	66,540,196.22	<b>Flujo de Efectivo de las Actividades de Financiamiento</b>		
Otros Orígenes de Operación	0.00	0.00	<b>Origen</b>	<b>462,910.29</b>	<b>30,302,659.49</b>
<b>Aplicación</b>	<b>31,513,061.28</b>	<b>204,478,259.82</b>	Endeudamiento Neto	462,910.29	793,499.54
Servicios Personales	23,104,284.93	115,753,013.91	Interno	462,910.29	793,499.54
Materiales y Suministros	552,467.45	2,350,503.84	Externo	0.00	0.00
Servicios Generales	6,128,216.37	72,307,857.04	Otros Orígenes de Financiamiento	0.00	29,509,159.95
Transferencias Internas y Asignaciones al Sector Público	0.00	0.00	<b>Aplicación</b>	<b>3,290,084.78</b>	<b>18,574,961.46</b>
Transferencias al resto del Sector Público	0.00	0.00	Servicios de la Deuda	793,499.54	0.00
Subsidios y Subvenciones	0.00	237,000.00	Interno	793,499.54	0.00
Ayudas Sociales	151,640.79	2,123,771.34	Externo	0.00	0.00
Pensiones y Jubilaciones	0.00	0.00	Otras Aplicaciones de Financiamiento	2,496,585.24	18,574,961.46
Transferencias a Fideicomisos, Mandatos y Contratos Análogos	0.00	0.00	<b>Flujos netos de Efectivo por Actividades de Financiamiento</b>	<b>-2,827,174.49</b>	<b>11,727,698.03</b>
Transferencias a la Seguridad Social	0.00	0.00	<b>Incremento/Disminución Neta en el Efectivo y Equivalentes al Efectivo</b>	<b>5,898,218.71</b>	<b>-12,647,700.03</b>
Donativos	0.00	0.00	<b>Efectivo y Equivalentes al Efectivo al inicio del Ejercicio</b>	<b>11,970,040.46</b>	<b>24,617,740.49</b>
Transferencias al Exterior	0.00	0.00	<b>Efectivo y Equivalentes al Efectivo al final del Ejercicio</b>	<b>17,868,259.17</b>	<b>11,970,040.46</b>
Participaciones	0.00	0.00			
Aportaciones	0.00	0.00			
Convenios	0.00	0.00			
Otros Aplicaciones de Operación	1,576,451.74	11,706,113.69			
<b>Flujos Netos de Efectivo por Actividades de Operación</b>	<b>7,016,705.76</b>	<b>-33,587,914.81</b>			

Bajo protesta de decir verdad declaramos que los Estados Financieros y sus Notas son razonablemente correctos y responsabilidad del emisor


 Lenin Martínez Pérez  
 Rector


 Ricardo Maglioni Montalvo  
 Director de Administración y Finanzas



 Edgar de Jesus Paralizábal Padrón  
 Jefe de Departamento de Contabilidad

**UNIVERSIDAD TECNOLÓGICA DE TABASCO**
**ABOGADO GENERAL**
**ORGANISMO PÚBLICO DESCENTRALIZADO DEL GOBIERNO DEL ESTADO DE TABASCO  
 INFORME SOBRE PASIVOS CONTINGENTES AL 31 DE MARZO DE 2019**

Nº EXP.	TIPO	NOMBRE	ESTIMACIÓN O AVALÚO	ESTATUS Y/O OBSERVACIÓN
4494/2013	Externo	Adrián González López	\$ 1'122,726.66	Laudo
69/2013	Externo	Arcenio Sánchez Gerónimo	\$220,652.04	Audiencia de conciliación, demanda y excepciones
4496/2013	Externo	David Hidalgo Arcos	\$652,751.18	Juicio de Amparo Directo
569/2016	Externo	Elsy Gutiérrez Olán	\$251,656.75	Ofrecimiento y Admisión de Pruebas
3066/2017	Externo	Fredy Trinidad De la Cruz	\$210,319.41	Ofrecimiento y Admisión de Pruebas
6710/2013	Externo	Jesús Francisco Aguilar Méndez	\$0.00	Audiencia de conciliación, demanda y excepciones
3835/2011	Externo	Miguel Hernández Zamudio	\$0.00	Audiencia de conciliación, demanda y excepciones
781/2009	Externo	William Collado Collado	\$0.00	Ofrecimiento y Admisión de Pruebas
8316/2016	Externo	Yara Guzmán García	\$22,067.50	Desahogo de pruebas
8316/2016	Externo	Yesenia Hernández García	\$22,067.50	Desahogo de pruebas
8316/2016	Externo	Karla Jazmín Sánchez Hernández	\$22,067.50	Desahogo de pruebas
8316/2016	Externo	Graciela Pérez Silva	\$22,067.50	Desahogo de pruebas
2110/2012	Externo	José Manuel Hernández Cruz	\$488,000.00	Incidente de falta de personalidad
2288/2018	Outsourcing	Alberto De la Cruz Cruz	\$280,865.39	Audiencia de conciliación, demanda y excepciones
3957/2011	Outsourcing	Ángel Reich Rodríguez	\$525,465.00	Audiencia de conciliación, demanda y excepciones, ofrecimiento y admisión de pruebas
337/2016	Outsourcing	Anicasio Hernández Bayona	\$303,840.00	Desahogo de pruebas



1501/2018	Outsourcing	Fabiola Ríos Zapata	\$110,000.00	Audiencia de conciliación, demanda y excepciones
1948/2018	Outsourcing	Guillermo Cerino Cambrano	\$145,410.00	Audiencia de conciliación, demanda y excepciones
5921/2015	Outsourcing	Jesús Díaz Magaña	\$659,999.94	Audiencia de conciliación, demanda y excepciones
6504/2013	Outsourcing	José Atila Ascencio Arias	\$1,541,095.94	Se solicitó sea turnado para el dictamen del laudo correspondiente
1930/2014	Outsourcing	Karla Liliana Velázquez Pérez	\$501,300.00	Audiencia de conciliación, demanda y excepciones
1537/2018	Outsourcing	Manuel Castro León	\$200,718.46	Audiencia de conciliación, demanda y excepciones
2460/2015	Outsourcing	María Guadalupe Castillo Carrera	\$197,961.42	Audiencia de conciliación, demanda y excepciones
2596/2009	Outsourcing	María Guadalupe Kohrs Caraveo	\$715,000.10	Audiencia de conciliación, demanda y excepciones, ofrecimiento y admisión de pruebas
3410/2016	Outsourcing	Rubicel Roldán García Ascencio	\$2,276,374.53	Alegatos
550/2016	Servicios Especializados	Abraham Gilberto Lezama Badillo	\$1,718,774.55	Confesional actor
6512/2014	Servicios Especializados	Agustín Olivares Díaz	\$72,280.38	Laudo
6512/2014	Servicios Especializados	Sergio Adrián Márquez Barrios	\$72,280.38	Laudo
521/2014	Servicios Especializados	Antonio Contreras Morales	\$1,829,180.00	Cotejo o compulsa
241/2016	Servicios Especializados	Arlene Gómez Calderón	\$1,833,618.80	Audiencia de conciliación, demanda y excepciones, ofrecimiento y admisión de pruebas
4848/2016	Servicios Especializados	Juan Audelio Cano Haro	\$58,107.39	Inspección ocular
2932/2016	Servicios Especializados	Carlos Eduardo Zentella Ocaña	\$654,199.04	Desahogo de pruebas
2932/2016	Servicios Especializados	Karina Ruiz Reyes	\$653,599.28	Desahogo de pruebas
2944/2016	Servicios Especializados	Karina Ruiz Reyes	\$653,599.28	Audiencia de conciliación, demanda y excepciones
2944/2016	Servicios Especializados	Carlos Eduardo Zentella Ocaña	\$654,199.04	Audiencia de conciliación, demanda y excepciones
551/2016	Servicios Especializados	Cruz Vidal Cadenas	\$1,839,050.00	Pericial caligráfica, grafoscópica, documentoscópica y dactiloscópica




2850/2015 SALA-A	Servicios Especializados	Eduardo Magaña De la Fuente	\$605,471.96	Audiencia de conciliación, demanda y excepciones
5428/2015	Servicios Especializados	Gabriela Cruz Alejandro	\$824,849.28	Desahogo de pruebas
5428/2015	Servicios Especializados	Nancy González Córdova	\$824,849.28	Desahogo de pruebas
1005/2010	Servicios Especializados	Héctor Enrique Castro	\$2,760,799.24	Testimonial actor
1411/2015	Servicios Especializados	Henry Winzing Cárdenas	\$1,101,231.94	Ofrecimiento y Admisión de Pruebas
544/2016 ACUM. AL 564/2016	Servicios Especializados	Higinio Martínez Palacio	\$1,702,501.00	Ofrecimiento y Admisión de Pruebas
957/2016	Servicios Especializados	Hilda Lorena Velázquez García	\$1,085,511.24	Desahogo de pruebas
552/2016	Servicios Especializados	Jesús Arteaga Curiel	\$1,288,562.00	Admisión de pruebas
294/2008	Servicios Especializados	Jesús Francisco Puig Santos	\$2,260,074.26	Audiencia de conciliación, demanda y excepciones, ofrecimiento y admisión de pruebas
548/2016	Servicios Especializados	José de Jesús Martínez Alcaráz	\$1,737,700.00	Incidente de nulidad de actuaciones
543/2016	Servicios Especializados	José Eduardo Moreno Aguilar	\$1,735,180.00	Pericial caligráfica, grafoscópica, documentoscópica y dactiloscópica
1849/2015	Servicios Especializados	José Francisco Aguilar Acosta	\$1,102,495.59	Audiencia de conciliación, demanda y excepciones
851/2015	Servicios Especializados	José Luis Celaya Soria	\$1,114,999.94	Audiencia de conciliación, demanda y excepciones
546/2016	Servicios Especializados	José Luis Viveros López	\$1,787,700.00	Pericial caligráfica, grafoscópica, documentoscópica y dactiloscópica
2206/2015	Servicios Especializados	José Rodrigo Carrera Hernández	\$783,591.48	Desahogo de pruebas
1731/2015	Servicios Especializados	José Vázquez Zapata	\$202,019.54	Desahogo de pruebas
553/2016	Servicios Especializados	Juan Fernando Sánchez González	\$1,687,700.00	Pericial caligráfica, grafoscópica, documentoscópica y dactiloscópica
4659/2017	Servicios Especializados	Lizet García Hernández	\$238,455.80	Desahogo de pruebas
3614/2015	Servicios Especializados	Manuel David Olivera Gorián	\$1,604,769.20	Audiencia de conciliación, demanda y excepciones






567/2014 P.E.	Servicios Especializados	María Esperanza Flores Del Ángel	\$0.00	Admisión de pruebas
2193/2015	Servicios Especializados	María Jannery Hernández Cerino	\$802,275.64	Ofrecimiento y Admisión de Pruebas
547/2016	Servicios Especializados	Mario Valdéz Serrano	\$1,883,920.00	Audiencia de conciliación, demanda y excepciones
1219/2016	Servicios Especializados	Martín Octavio Hernández León	\$1,857,599.28	Desahogo de pruebas
1219/2016	Servicios Especializados	Argelia Hernández León	\$1,857,599.28	Desahogo de pruebas
1219/2016	Servicios Especializados	Carlos Alberto García Baeza	\$1,858,199.04	Desahogo de pruebas
4335/2015	Servicios Especializados	Omar Meneses Escudero	\$1,174,011.57	Con fecha 23 de enero de 2019 la Junta Especial Número 3 de la Local de Conciliación y Arbitraje del Estado de Tabasco se declaró incompetente y declinó su competencia a la Junta Número 36 de la Federal de Conciliación Y Arbitraje en el Estado de Tabasco
4335/2015	Servicios Especializados	Marco Herminio Jiménez Hidalgo	\$1,173,437.73	Con fecha 23 de enero de 2019 la Junta Especial Número 3 de la Local de Conciliación y Arbitraje del Estado de Tabasco se declaró incompetente y declinó su competencia a la Junta Número 36 de la Federal de Conciliación Y Arbitraje en el Estado de Tabasco
513/2016	Servicios Especializados	Óscar Toribio Chávez Loya	\$1,359,959.56	Admisión de pruebas
539/2016	Servicios Especializados	Pablo Sánchez González	\$1,985,810.00	Ofrecimiento y Admisión de Pruebas
2016/2015	Servicios Especializados	Paulina Salomé Juárez Castillo	\$1,317,999.94	Desahogo de pruebas
1379/2008	Servicios Especializados	Renaud Vera Mendo	\$2,043,337.83	Audiencia de conciliación, demanda y excepciones, ofrecimiento y admisión de pruebas
1379/2008	Servicios Especializados	Andrés Jesús Priego Pérez	\$2,040,922.83	Audiencia de conciliación, demanda y excepciones, ofrecimiento y admisión de pruebas
1379/2008	Servicios Especializados	Devir Maciel Izquierdo	\$2,027,130.33	Audiencia de conciliación, demanda y excepciones, ofrecimiento y admisión de pruebas



2980/2015	Servicios Especializados	Roger Ramos Sánchez	\$1,322,543.26	Audiencia de conciliación, demanda y excepciones
856/2015	Servicios Especializados	Roger Iván Villegas Cruz	\$1,439,066.25	Audiencia de conciliación, demanda y excepciones
856/2015	Servicios Especializados	Juan Carlos Gamas López	\$1,432,016.28	Audiencia de conciliación, demanda y excepciones
856/2015	Servicios Especializados	Alberto López Andrade	\$1,432,016.28	Audiencia de conciliación, demanda y excepciones
856/2015	Servicios Especializados	Domingo Román Domínguez	\$1,432,016.28	Audiencia de conciliación, demanda y excepciones
856/2015	Servicios Especializados	Sergio Rodríguez Ochoa	\$1,438,916.40	Audiencia de conciliación, demanda y excepciones
3569/2014	Servicios Especializados	Tila María Morales Gómez	\$4,987,509.05	Juicio de Amparo Directo
1325/2015	Servicios Especializados	Verónica Rábago Ortíz	\$2,049,000.00	La Junta Especial Número 3 de la Local de Conciliación y Arbitraje del Estado De Tabasco se declaró incompetente
549/2016	Servicios Especializados	Víctor Manuel Rosado López	\$1,787,700.00	Ofrecimiento y Admisión de Pruebas
270/05	Estructura	Lorena Bocanegra Pedrero	\$21,231.07	Laudo firme
874/07	Estructura	Roberto Hernández Cruz	\$817,398.60	Desahogo de pruebas
3439/08	Estructura	Hernán Ramírez Álvarez	\$486,768.43	Laudo firme
630/10	Estructura	Doris Valencia Thompson	\$1,745,654.03	Juicio de Amparo Directo
630/10	Estructura	Leticia Pedrero Poveda	\$410,298.13	Juicio de Amparo Directo
3498/09	Estructura	Jenner Rigoberto Flores Arévalo	\$464,124.13	Desahogo de pruebas
3579/09	Estructura	Concepción Cáceres Ruiz	\$1,127,356.25	Desahogo de pruebas
1237/12	Estructura	David Eduardo Ascencio Alcudia	\$522,701.49	Desahogo de pruebas
5573/13	Estructura	Bruno Leonardo Ehuan Pino	\$943,479.40	Dictamen para elaboración de laudo
2953/2016 Acum 3116/2014	Estructura	Jesús Manuel Angulo Castellanos	\$74,952.36	Desahogo de pruebas
5842/15	Estructura	Norma Alicia Ruiz Oyosa	\$755,832.45	Reinstalación del día 12 de mayo de 2017
5843/15	Estructura	José Felipe Bayona Ovando	\$952,225.88	Audiencia de conciliación, demanda y excepciones
3806/2017	Estructura	Norma Alicia Ruiz Oyosa	\$416,585.28	Audiencia de ofrecimiento y admisión de pruebas



1378/2016	Estructura	José Alfonso Alvarez Ramírez	\$411,595.80	Audiencia de ofrecimiento y admisión de pruebas
3157/2017	Estructura	Friné Lara Beltrán	\$619,970.52	Audiencia de conciliación, demanda y excepciones
1759/2018	Estructura	Laura Beatriz Romero Hernández	\$138,330.51	Audiencia de conciliación, demanda y excepciones
1289/2018	Estructura	José Manuel Molina Rodríguez	\$195,050.14	Audiencia de conciliación, demanda y excepciones
4136/18	Estructura	Hernán Ramírez Álvarez	\$35,431.00	Audiencia de conciliación, demanda y excepciones
		<b>Sumas</b>	<b>\$92,699,002.35</b>	

"Bajo protesta de decir verdad declaramos que los Estados Financieros y sus notas, son razonablemente correctos y son responsabilidad del emisor"





---

LENIN MARTÍNEZ PÉREZ  
RECTOR




---

RICARDO MAGLIONI MONTALVO  
DIRECTOR DE ADMINISTRACIÓN Y  
FINANZAS




---

EDGAR DE JESUS PARALIZÁBAL PADRÓN  
JEFE DEL DEPARTAMENTO DE  
CONTABILIDAD

**UNIVERSIDAD TECNOLÓGICA DE TABASCO**
**NOTAS A LOS ESTADOS FINANCIEROS**

Al 31 de Marzo de 2019

a) NOTAS DE DESGLOSE

**◆ I. NOTAS AL ESTADO DE SITUACIÓN FINANCIERA**
**— ACTIVO**
**CIRCULANTE**
**▪ Efectivo y equivalentes**

Al cierre del período se cuenta con importe de **\$17,868,259.17** que representan los recursos en cuentas bancarias de instituciones financieras.

**▪ Derechos a recibir Efectivo y equivalentes**

El importe total de este Rubro es por **\$3,037,324.61**; rrepresenta los derechos originados por el desarrollo de las actividades de la Universidad Tecnológica de Tabasco, de los cuales se espera recibir una contraprestación; mismos que se encuentran integrados de la siguiente manera:

Concepto	Vencimiento	
	90	Mayor a 365
Gastos a Comprobar Empleados	6,450.00	
Reembolso de Viáticos	4,085.16	
Institut Francais d Amerique Latine IFAL	16,990.75	
I.V.A. por Acreditar		764,949.18
I.V.A. Acreditable	6,693.78	
I.V.A. a Favor		2,059,554.09
Subsidio al Empleo		178,601.65
Sumas:	34,219.69	3,003,104.92



**NO CIRCULANTE**

▪ **Bienes Inmuebles, Muebles e Intangibles**

Bienes Inmuebles, Infraestructura y Construcciones en Proceso: El importe de **\$125,438,109.51**, representa el monto de todo tipo de bienes inmuebles, infraestructura y construcciones; así como los gastos derivados de actos de su adquisición, adjudicación, expropiación e indemnización y los que se generen por estudios de pre inversión. No se ha reconocido en nuestra contabilidad la depreciación de la escuela porque está en proceso de revisión de los valores catastrales para calcular el valor real lo cual serán normalizadas en el presente ejercicio, mediante el módulo de activo fijo de bienes inmuebles.

La actual administración se encuentra en proceso de análisis para evaluar los valores de inmuebles a fin de determinar los porcentajes a depreciar.

Bienes Muebles: El importe de **\$110,543,062.09**, representa el monto de los bienes muebles requeridos en el desempeño de las actividades de esta institución educativa.

Activos Intangibles: El importe de **\$377,850.00**, representa el monto de derechos por el uso de activos de propiedad industrial, comercial, intelectual y otros de esta institución educativa.

La actual administración se encuentra en proceso de análisis para evaluar los valores de los bienes Intangibles, a fin de determinar los porcentajes de amortización en su caso.

▪ **Depreciación, Deterioro y Amortización Acumulada de Bienes**

El importe de **-\$86,491,420.93**, integra los montos acumulado de ejercicios anteriores de las depreciaciones, deterioro y amortizaciones de bienes e Intangibles, de acuerdo a los lineamientos emitido por el CONAC.



Cuenta	Concepto Cuenta	Importe	Depreciación del mes
1.2.4.1.1	Muebles de oficina y estantería	4,827,846.54	20,925.23
1.2.4.1.2	Muebles, excepto de oficina y estantería	866,209.89	2,554.41
1.2.4.1.3	Equipo de cómputo y de tecnologías de la información	36,301,877.29	170,028.38
1.2.4.1.9	Otros mobiliarios y equipos de administración	3,179,678.91	18,792.33
1.2.4.2.1	Equipos y aparatos audiovisuales	4,257,900.80	4,428.20
1.2.4.2.3	Cámaras Fotográficas y de video	246,895.73	-
1.2.4.2.9	Otro mobiliario y equipo educacional y recreativo	3,869,406.60	40,817.16
1.2.4.3.1	Equipo médico y de laboratorio	1,179,425.52	8,592.78
1.2.4.4.1	Equipo médico y de laboratorio	8,819,764.59	38,588.34
1.2.4.4.2	Carrocerías y remolques	240,000.00	-
1.2.4.4.9	Otros equipos de transporte	95,466.08	1,591.10
1.2.4.6.2	Maquinaria y equipo industrial	1,947,937.71	8,803.84
1.2.4.6.3	Maquinaria y equipo de construcción	97,756.43	-
1.2.4.6.4	Sistemas de aire acondicionado, calefacción y de refrigeración industrial y Comercial	1,855,247.99	14,292.24
1.2.4.6.5	Equipo de comunicación y telecomunicación	4,561,346.82	27,735.68
1.2.4.6.6	Equipos de Generación Eléctrica, Aparatos y Accesorios Eléctricos	1,139,211.86	5,068.86
1.2.4.6.7	Herramientas y máquinas-herramienta	883,639.38	2,133.17
1.2.4.6.9	Otros equipos	36,010,054.95	166,392.41
1.2.4.7.1	Bienes artísticos, culturales y científicos	163,395.00	-
1.2.5.1	Software	123,250.00	-
1.2.5.2.3	Derechos	254,600.00	-
<b>Total general</b>		<b>110,920,912.10</b>	<b>530,744.13</b>

▪ **Activos diferidos**

El importe de \$1,586,913.74, representa el derecho sobre bienes en régimen de arrendamiento financiero.

**Estimaciones y Deterioros**

Las estimaciones se establecen anualmente por contingencia, de acuerdo a los lineamientos que emite el CONAC, con el fin de prever las pérdidas, incobrabilidad, deterioro u obsolescencias de los activos circulantes y no circulantes, por lo que esta institución al cierre del periodo se encuentra en esos procesos de estimaciones.



**Otros Activos**

La Universidad Tecnológica de Tabasco al cierre del presente periodo no realizó operaciones en el rubro de otros activos que impacten financieramente.

**- PASIVO****PASIVO CIRCULANTE**

Servicios Personales por Pagar a Corto Plazo: el importe de **\$18,723,119.86**, representa los adeudos por las remuneraciones del personal al servicio del ente público, de carácter permanente o transitorio:

Porción a Corto Plazo de la Deuda Pública Interna, por la cantidad de **\$462,910.29**, representa el monto de los adeudos por amortizar del Contrato de Arrendamiento Financiero contraído por el ente público, que deberá pagarse en un plazo menor o igual a doce meses.

**PASIVO NO CIRCULANTE**

Al 31 de marzo del 2019 la Universidad Tecnológica de Tabasco no presenta Pasivos No Circulantes.

**◆ II. NOTAS AL ESTADO DE ACTIVIDADES****- INGRESOS DE GESTIÓN**

Productos: el importe de **\$816.16**, comprende los ingresos por concepto de servicios otorgados por funciones de derecho privado, tales como los intereses que generan las cuentas bancarias de los entes públicos, entre otros, de conformidad con la legislación aplicable en la materia.

Ingresos por Venta de Bienes y Servicios: El importe de **\$2,386,391.25**, comprende el monto de los ingresos por los servicios prestados a la comunidad estudiantil como son Inscripciones, Colegiaturas, Título, Cédulas, Servicios Bibliotecarios, Cursos, diplomados, Soporte Técnico a Universidades externas, proyectos especializados, servicios especializados entre otros.



Participaciones y Aportaciones: El saldo de **\$20,244,162.63**, corresponde a recursos recibidos de las ministraciones proporcionada por el ejecutivo estatal en base a la autorización anual del presupuesto de la Universidad Tecnológica de Tabasco.

Transferencias y Asignaciones: El saldo por **\$15,898,397.00**, corresponde a ingresos que reciben los entes públicos con el objeto de sufragar gastos inherentes a sus atribuciones.

- **GASTOS Y OTRAS PÉRDIDAS**

**Gastos de Funcionamiento**

Servicios Personales: El importe de **\$23,104,284.93**, representa el **73%** del total de gasto ejercido y comprende el importe del gasto por remuneraciones del personal de carácter permanente y transitorio al servicio de la Universidad, así como de las obligaciones que de ello se derivan.

Materiales y Suministros: El importe de **\$552,467.45**, comprende el importe del gasto por toda clase de insumos y suministros requeridos para la prestación de bienes y servicios y para el desempeño de las actividades administrativas.

Servicios Generales: El importe de **\$6,128,216.37**, representa el **19%** del total de gasto ejercido y comprende el importe del gasto por todo tipo de servicios que se contraten con particulares o instituciones del propio sector público; así como los servicios oficiales requeridos para el desempeño de actividades vinculadas con la función pública.

**Transferencias, Asignaciones, Subsidios y Otras Ayudas**

Ayudas Sociales: El importe de **\$151,640.79**, comprende el importe del gasto por las ayudas sociales que el ente público otorga a personas, instituciones y diversos sectores de la población para propósitos sociales.

**Otros Gastos y Pérdidas Extraordinarias**

Estimaciones, Depreciaciones, Deterioros, Obsolescencia y Amortizaciones, por la cantidad de **\$1,576,451.74** comprende el importe de depreciación de bienes muebles, de acuerdo a los lineamientos que emita el CONAC.





◆ **III. NOTAS AL ESTADO DE VARIACIÓN EN LA HACIENDA PÚBLICA**

Hacienda Pública/Patrimonio Contribuido

Las Aportaciones mantienen mismo saldo que el ejercicio anterior por importe de **\$1,591,805.57**, representa los recursos aportados en efectivo o en especie, con fines permanentes de incrementar la Hacienda Pública/Patrimonio del ente público

Las Donaciones de Capital: presentan saldo por **\$57,317,573.99**; mismo que se mantienen sin cambios respecto al cierre del ejercicio anterior; representa el monto de las donaciones en especie, recibidas con el fin de dotar al ente público de activos necesarios para su funcionamiento

Hacienda Pública/ Patrimonio Generado.

Resultados del Ejercicio (Ahorro/Desahorro: al mes de marzo el resultado financiero generado por la Universidad Tecnológica de Tabasco asciende a la cantidad de **\$7,016,705.76**, y representa el monto del resultado de la gestión del periodo, respecto de los ingresos y gastos.

Resultados de Ejercicios Anteriores: El saldo de **\$86,322.332.82**, representa el monto correspondiente de resultados de la gestión acumulados provenientes de ejercicios anteriores, con recursos de Economías, Subsidio, Recursos Propios y de diversos proyectos como el PIFI, Fondo de Apoyo a la Calidad y CONACYT.

Las Rectificaciones de Resultados de Ejercicios Anteriores presentan un saldo por **\$925,649.90**, que corresponden a la afectación por las partidas materiales de acuerdo con los lineamientos que emita el CONAC, por concepto de correcciones por errores contables.

◆ **IV: NOTAS AL ESTADO DE FLUJOS DE EFECTIVO**

**EFFECTIVO Y EQUIVALENTES**

Se emite el análisis de los saldos inicial y final que figuran en la última parte del Estado de Flujo de Efectivo en la cuenta de efectivo y equivalentes reflejados en la tabla siguiente.



Nombre de la cuenta	Marzo 2019	Dic. 2018
Efectivo	0.00	0.00
Bancos/Tesorería	\$17,868,259.17	11,970,040.46
Total Efectivo y equivalentes	\$17,868,259.17	11,970,040.46

Los importes reflejados en el rubro Efectivo y Equivalentes, se encuentran depositados en cuentas de cheques productivas de instituciones bancarias.

◆ **V. CONCILIACIÓN ENTRE LOS INGRESOS PRESUPUESTARIOS Y CONTABLES, ASÍ COMO ENTRE LOS EGRESOS PRESUPUESTARIOS Y LOS GASTOS CONTABLES.**

Universidad Tecnológica de Tabasco (UT) Conciliación entre los Ingresos Presupuestarios y Contables Del 1o. de Enero al 31 de Marzo de 2019		
<b>1. Ingresos Presupuestarios</b>		<b>38,529,767.04</b>
<b>2. Más ingresos Contables No Presupuestarios</b>		<b>0.00</b>
2.1 Ingresos Financieros	0.00	
2.2 Incremento por Variación de Inventarios		
2.3 Disminución del Exceso de Estimaciones por Pérdida o Deterioro u Obsolescencia	0.00	
2.4 Disminución del Exceso de Provisiones	0.00	
2.5 Otros Ingresos y Beneficios Varios	0.00	
2.6 Otros Ingresos contables No Presupuestarios	0.00	
<b>3. Menos ingresos Presupuestarios No Contables</b>		<b>0.00</b>
3.1 Aprovechamientos Patrimoniales	0.00	
3.2 Ingresos Derivados de Financiamientos	0.00	
3.3 Otros Ingresos Presupuestarios No Contables	0.00	
<b>4. Total Ingresos Contables (4 = 1 + 2 - 3)</b>		<b>38,529,767.04</b>



Conciliación entre los Egresos Presupuestarios y los Gastos Contables Del 1o. de Enero al 31 de Marzo de 2019	
<b>1. Total de Egresos Presupuestarios</b>	<b>29,936,609.54</b>
<b>2. Menos Egresos Presupuestarios No Contables</b>	<b>0.00</b>
2.1 Materias Primas y Materiales de Producción y Comercialización	0.00
2.2 Materiales y Suministros	0.00
2.3 Mobiliario y Equipo de Administración	0.00
2.4 Mobiliario y Equipo Educativo y Recreativo	0.00
2.5 Equipo e Instrumental Médico y de Laboratorio	0.00
2.6 Vehículos y Equipo de Transporte	0.00
2.7 Equipo de Defensa y Seguridad	0.00
2.8 Maquinaria, Otros Equipos y Herramientas.	0.00
2.9 Activos Biológicos	0.00
2.10 Bienes Inmuebles	0.00
2.11 Activos Intangibles	0.00
2.12 Obra Pública en Bienes de Dominio Público	0.00
2.13 Obra Pública en Bienes Propios	0.00
2.14 Acciones y Participaciones de Capital	0.00
2.15 Compra de Títulos y Valores	0.00
2.16 Concesión de Préstamos	0.00
2.17 Inversiones en Fideicomisos, Mandatos y Otros Análogos	0.00
2.18 Provisiones para Contingencias y Otras Erogaciones Especiales	0.00
2.19 Amortización de la Deuda Pública	0.00
2.20 Adeudos de Ejercicios Fiscales Anteriores (ADEFAS)	0.00
2.21 Otros Egresos Presupuestarios No Contables	0.00
<b>3. Más Gasto Contables No Presupuestales</b>	<b>1,576,451.74</b>
3.1 Estimaciones, Depreciaciones, Deterioros, Obsolescencia y Amortizaciones	1,576,451.74
3.2 Provisiones	0.00



3.3 Disminución de Inventarios	0.00
3.4 Aumento por Insuficiencia de Estimaciones por Pérdida o Deterioro u Obsolescencia	0.00
3.5 Aumento por insuficiencia de provisiones	0.00
3.6 Otros Gastos	0.00
3.7 Otros Gastos Contables No Presupuestales	0.00
<b>4. Total de Gasto Contable (4 = 1 - 2 + 3)</b>	<b>31,513,061.28</b>


Bajo protesta de decir verdad declaramos que los Estados Financieros y sus notas, son razonablemente correctos y son responsabilidad del emisor"



LENIN MARTÍNEZ PÉREZ  
RECTOR



RICARDO MAGLIONI MONTALVO  
DIRECTOR DE ADMINISTRACIÓN Y  
FINANZAS



EDGAR DE JESUS PARALIZÁBAL PADRÓN  
JEFE DEL DEPARTAMENTO DE  
CONTABILIDAD

## UNIVERSIDAD TECNOLÓGICA DE TABASCO

### NOTAS A LOS ESTADOS FINANCIEROS al 31 de Marzo de 2019 (Cifras en pesos)

#### b) NOTAS DE MEMORIA (CUENTAS DE ORDEN)

##### CONTABLES

7.4.1 Demandas Judicial en Proceso de Resolución: El importe de \$92,699,002.35 representa el monto por litigios judiciales que pueden derivar una obligación de pago, registradas hasta el cierre de Marzo 2019.

7.4.2 Resoluciones de Demandas en Proceso Judicial: El importe de \$92,699,002.35 representa el monto por litigios judiciales que pueden derivar una obligación de pago, registradas hasta el cierre de Marzo 2019.

##### PRESUPUESTARIAS

Ley de Ingresos Estimada: El importe estimado de **\$135,005,793.00** representa el importe que se aprueba anualmente en la Ley de Ingresos, e incluyen los derechos, productos, así como de la venta de bienes y servicios, además de los subsidios estatales y federales, aportaciones, recursos convenidos y otros ingresos.

Modificaciones a la Ley de Ingresos Estimada: El importe de **\$2,124,605.09** representa el decremento al Presupuesto de Ingresos Estimada, derivado de las ampliaciones y reducciones autorizadas.

Ley de Ingresos Devengada: El importe de **\$38,529,767.04** representa los derechos de cobro de financiamientos internos y externos; así como de la venta de bienes y servicios, además de participaciones, aportaciones, recursos convenidos, y otros ingresos por parte del ente público.

Ley de Ingresos Recaudada: El importe de **\$38,529,767.04** representa el cobro en efectivo de financiamientos internos y externos; así como de la venta de bienes y servicios, además de participaciones, aportaciones, recursos convenidos, y de otros ingresos por parte del ente público.

##### Cuentas de Orden Contables y Presupuestarias:

Presupuesto de Egresos Aprobado: El importe de **\$135,005,793.00** representa el importe de las asignaciones presupuestarias que se autorizaron mediante el Presupuesto de Egresos de esta Institución.



Modificaciones al Presupuesto de Egresos: El importe de **-\$2,061,274.97** representa el importe por decrementos al Presupuesto de Egresos Aprobado, derivado de las ampliaciones y reducciones autorizadas.

Presupuesto de Egresos Devengado: El importe de **\$29,936,609.54**, refleja el reconocimiento de obligación de pago a favor de terceros por la recepción de conformidad de bienes, servicios y obras oportunamente contratados; así como de las obligaciones que derivan de tratados, leyes, decretos, resoluciones y sentencias definitivas.

Presupuesto de Egresos pagado: El importe de **\$28,102,297.59** representa la cancelación total o parcial de las obligaciones de pago, que se concreta mediante el desembolso de efectivo o por cualquier otro medio de pago.

Las diferencias detectadas en cuentas de orden se deben a inconsistencias en el Sistema Contable, por lo que se conciliarán en período siguiente,

"Bajo protesta de decir verdad declaramos que los Estados Financieros y sus notas, son razonablemente correctos y son responsabilidad del emisor"

  
LENÍN MARTÍNEZ PÉREZ  
RECTOR  
RICARDO MAGLIONI MONTALVO  
DIRECTOR DE ADMINISTRACIÓN Y  
FINANZAS  
EDGAR DE JESUS PARALIZÁBAL PADRÓN  
JEFE DEL DEPARTAMENTO DE  
CONTABILIDAD

## UNIVERSIDAD TECNOLÓGICA DE TABASCO

### NOTAS A LOS ESTADOS FINANCIEROS Al 31 de Marzo de 2019

#### c) NOTAS DE GESTIÓN ADMINISTRATIVA

##### 1. Introducción

La Universidad Tecnológica de Tabasco es un Organismo Público Descentralizado del Gobierno del Estado, los estados financieros muestran los hechos con incidencia económica-financiera que ha realizado esta institución educativa durante un periodo determinado y son necesarios para mostrar los resultados de la gestión económica, presupuestaria y fiscal, así como la situación patrimonial de los mismos, todo ello con la estructura, oportunidad y periodicidad que la ley establece.

El objetivo del presente documento es la revelación del contexto y de los aspectos económicos-financieros más relevantes que influyeron en las decisiones del periodo, y que son considerados en la elaboración de los estados financieros para la mayor comprensión de los mismos y sus particularidades.

##### 2. Panorama Económico y Financiero

La operatividad de la Universidad Tecnológica de Tabasco está basado en cuatro tipos de fuentes de financiamiento, los cuales son: ingresos propios, recursos federales, recursos estatales y otros ingresos, la ejecución de los recursos fueron aplicados en tiempo y forma.

##### 3. Autorización e Historia

La Universidad Tecnológica de Tabasco fue creada a iniciativa del Gobierno del Estado y del sector empresarial mediante decreto N° 5604 con fecha 22 de mayo de 1996 publicado en el Periódico Oficial del Estado como Organismo Público Descentralizado del Gobierno del Estado. En relación a los principales en la estructura orgánica es destacar la integración del Órgano Interno de Control antes Contraloría Interna.

##### 4. Organización y Objeto Social

La Universidad Tecnológica de Tabasco como entidad del Poder Ejecutivo Estatal y de acuerdo a su marco jurídico tiene a su cargo el despacho de los asuntos que le encomienda la Ley Orgánica del Poder Ejecutivo del Estado de Tabasco, la Ley de Educación tanto federal como estatal, así como reglamentos, decretos, acuerdos y órdenes del Ejecutivo del Estado, además de los Reglamentos y Normas que la Autoridad Federal haya expedido, para regular, instrumentar, coordinar, supervisar, difundir y evaluar los programas de educación de la entidad.

La Universidad Tecnológica de Tabasco forma parte del Sistema Nacional de Universidades creadas en nuestro país a partir de 1991, como una alternativa más de estudio de educación superior para la juventud mexicana que deseen incorporarse al mercado de trabajo en un lapso corto; inicio formalmente sus actividades académicas en octubre de 1996 con la apertura de las carrera de Técnico Superior Universitario en Producción Alimentaria, Procesos de Producción y Organización de Proyectos Productivos y Comercialización, con el fin de responder a las necesidades de las empresas de la región y a las expectativas de la población estudiantil; teniendo dentro de sus objetivos fundamentales el promover la cultura científica y tecnológica entre los diversos sectores de la población y el desarrollo del personal académico en los aspectos técnicos pedagógicos que fortalezcan el procesos de enseñanza aprendizaje y propicien la calidad de los servicios profesionales que se ofrecen en el sector productivo.





## 5. Bases de Preparación de los Estados Financieros

La Universidad genera y presenta periódicamente sus Estados Financieros, conforme con lo establecido en la Ley General de Contabilidad Gubernamental así como con el Marco Conceptual y los Postulados Básicos de Contabilidad Gubernamental, el Plan de Cuentas y demás resoluciones emitidos por el CONAC.

Los Estados Financieros Contables se realizan con base acumulativa y comparativa del ejercicio anterior con el acumulado de los períodos mensuales transcurridos; de tal manera que estos coinciden en el momento del devengo con la información de los formularios Presupuestarios y Ley de Disciplina Financiera.

## 6. Políticas de Contabilidad Significativas

La Universidad Tecnológica de Tabasco se encuentra en proceso de estudio y análisis para la elaboración de las políticas internas de contabilidad significativas basadas en los lineamientos que emita el CONAC.

## 7. Posición en Moneda Extranjera y Protección por Riesgo Cambiario

La Universidad Tecnológica de Tabasco al cierre del presente periodo no realizó operaciones en moneda extranjera.

## 8. Reporte Analítico del Activo

Las estimaciones se establecen anualmente de acuerdo a los lineamientos que emite el CONAC, con el fin de prever las pérdidas o deterioro de los activos no circulantes que correspondan.

## 9. Fideicomisos, Mandatos y Análogos

La Universidad Tecnológica de Tabasco al cierre del presente periodo no realizó operaciones con fideicomisos, mandatos o análogos.

## 10. Reporte de la Recaudación

El análisis del comportamiento de la recaudación de los ingresos de esta institución, fueron recaudados en los tiempos previstos por lo que no se generaron contratiempos para la ejecución de los recursos.

## 11. Información sobre la Deuda y el Reporte Analítico de la Deuda

La Universidad Tecnológica de Tabasco en el ejercicio 2017 firmó Contrato de Apertura de Arrendamiento Financiero con "TU DINERO" en su carácter de SOFOM, E.N.R., para la adquisición mediante arrendamiento financiero de una Antena Radiodifusora; misma que al término del cumplimiento de los pagos pactados en arrendamiento, pasaría a formar parte como Activo de esta Universidad, por lo cual, la totalidad de los gastos efectuados por dicha operación se capitalizaran como costo total de dicho bien.

## 12. Calificaciones otorgadas

La Universidad Tecnológica de Tabasco al cierre del presente periodo no realizó operaciones crediticias.



### 13. Proceso de Mejora

Se encuentra en la capacitación del elemento humano para estar en forma de aplicar las evaluaciones de desempeño para la mejora continua de esta institución.

### 14. Información por Segmentos

Las actividades y operaciones que realiza esta institución, solo participa de los servicios que maneja en una sola área geográfica.

### 15. Eventos Posteriores al Cierre

La Universidad Tecnológica de Tabasco al cierre del periodo, no se tienen hechos ocurridos en el periodo posterior al que se informa, por lo que no existen eventos posteriores al cierre.

### 16. Partes Relacionadas

No existen partes relacionadas que pudieran ejercer influencia significativa sobre la toma de decisiones financieras y operativas.

### 17. Responsabilidad Sobre la Presentación Razonable de la Información Contable

Cada página de los Estados Financieros se encuentra rubricados y Bajo Protesta de decir verdad declaramos que los Estados Financieros y sus notas, son razonablemente correctos y son responsabilidad del emisor.

“Bajo protesta de decir verdad declaramos que los Estados Financieros y sus notas, son razonablemente correctos y son responsabilidad del emisor”




---

LENIN MARTÍNEZ PÉREZ  
RECTOR



---

RICARDO MAGLIONI MONTALVO  
DIRECTOR DE ADMINISTRACIÓN Y  
FINANZAS



---

EDGAR DE JESUS PARALIZÁBAL PADRÓN  
JEFE DEL DEPARTAMENTO DE  
CONTABILIDAD





TABASCO

Estado Analítico del Activo  
Del 1o. de Enero al 31 de Marzo de 2019



Excelencia académica,  
Innovación con sentido social

Ente Público: Universidad Tecnológica de Tabasco (UT)

Concepto	Saldo Inicial 1	Cargos del Periodo 2	Abonos del Periodo 3	Saldo Final 4=(1+2-3)	Variación del Periodo (4-1)
<b>ACTIVO</b>	<b>167,227,841.46</b>	<b>94,966,558.57</b>	<b>89,834,301.84</b>	<b>172,360,098.19</b>	<b>5,132,256.73</b>
<b>Activo Circulante</b>	<b>14,990,289.51</b>	<b>94,173,144.37</b>	<b>88,257,850.10</b>	<b>20,905,583.78</b>	<b>5,915,294.27</b>
Efectivo y Equivalentes	11,970,040.46	54,523,400.60	48,625,181.89	17,868,259.17	5,898,218.71
Derechos a Recibir Efectivo o Equivalentes	3,020,249.05	38,697,233.77	38,680,158.21	3,037,324.61	17,075.56
Derechos a Recibir Bienes o Servicios	0.00	0.00	0.00	0.00	0.00
Inventarios	0.00	0.00	0.00	0.00	0.00
Almacenes	0.00	952,510.00	952,510.00	0.00	0.00
Estimación por Pérdida o Deterioro de Activos Circulantes	0.00	0.00	0.00	0.00	0.00
Otros Activos Circulantes	0.00	0.00	0.00	0.00	0.00
<b>Activo No Circulante</b>	<b>152,237,551.95</b>	<b>793,414.20</b>	<b>1,576,451.74</b>	<b>151,454,514.41</b>	<b>-783,037.54</b>
Inversiones Financieras a Largo Plazo	0.00	0.00	0.00	0.00	0.00
Derechos a Recibir Efectivo o Equivalentes a Largo Plazo	0.00	0.00	0.00	0.00	0.00
Bienes Inmuebles, Infraestructura y Construcciones en Proceso	125,438,109.51	0.00	0.00	125,438,109.51	0.00
Bienes Muebles	110,543,062.09	0.00	0.00	110,543,062.09	0.00
Activos Intangibles	377,850.00	0.00	0.00	377,850.00	0.00
Depreciación, Deterioro y Amortización Acumulada de Bienes	-84,914,969.19	0.00	1,576,451.74	-86,491,420.93	-1,576,451.74
Activos Diferidos	793,499.54	793,414.20	0.00	1,586,913.74	793,414.20
Estimación por Pérdida o Deterioro de Activos no Circulantes	0.00	0.00	0.00	0.00	0.00
Otros Activos no Circulantes	0.00	0.00	0.00	0.00	0.00

Bajo protesta de decir verdad declaramos que los Estados Financieros y sus Notas son razonablemente correctos y responsabilidad del emisor

Lenin Martínez Pérez  
Rector

Ricardo Maglioni Montalvo  
Director de Administración y Finanzas

Edgar de Jesús Paralizábal Padrón  
Jefe de Departamento de Contabilidad



Estado Analítico de la Deuda y Otros Pasivos  
Del 1o. de Enero al 31 de Marzo de 2019




Ente Público:

Universidad Tecnológica de Tabasco (UT)

Denominación de las Deudas	Moneda de Contratación	Institución o País Acreedor	Saldo Inicial del Periodo	Saldo Final del Periodo
<b>DEUDA PÚBLICA</b>				
<b>Corto Plazo</b>				
<b>Deuda Interna</b>			0.00	462,910.29
Instituciones de Crédito			0.00	0.00
Títulos y Valores			0.00	0.00
Arrendamientos Financieros			0.00	462,910.29
<b>Deuda Externa</b>			0.00	0.00
Organismos Financieros Internacionales			0.00	0.00
Deuda Bilateral			0.00	0.00
Títulos y Valores			0.00	0.00
Arrendamientos Financieros			0.00	0.00
<b>Subtotal a Corto Plazo</b>			0.00	462,910.29
<b>Largo Plazo</b>				
<b>Deuda Interna</b>			793,499.54	0.00
Instituciones de Crédito			0.00	0.00
Títulos y Valores			0.00	0.00
Arrendamientos Financieros			793,499.54	0.00
<b>Deuda Externa</b>			0.00	0.00
Organismos Financieros Internacionales			0.00	0.00
Deuda Bilateral			0.00	0.00
Títulos y Valores			0.00	0.00
Arrendamientos Financieros			0.00	0.00
<b>Subtotal a Largo Plazo</b>			793,499.54	0.00
<b>Otros Pasivos</b>			21,202,629.54	18,723,119.86
<b>Total Deuda y Otros Pasivos</b>			21,996,129.08	19,186,030.15

Bajo protesta de decir verdad declaramos que los Estados Financieros y sus Notas son razonablemente correctos y responsabilidad del emisor

  
 \_\_\_\_\_  
**Lenin Martínez Pérez**  
 Rector

  
 \_\_\_\_\_  
**Ricardo Maglioni Montalvo**  
 Director de Administración y Finanzas

  
 \_\_\_\_\_  
**Edgar de Jesus Paralizábal Padrón**  
 Jefe de Departamento de Contabilidad



**Universidad Tecnológica de Tabasco (UT)**  
**Estado Analítico de Ingresos**  
**Del 1o. de Enero al 31 de Marzo de 2019**



Rubro de Ingresos	Ingreso					Diferencia (6= 5 - 1)
	Estimado	Ampliaciones y Reducciones	Modificado	Devengado	Recaudado	
	(1)	(2)	(3= 1 + 2)	(4)	(5)	
Impuestos	0.00	0.00	0.00	0.00	0.00	0.00
Cuotas y Aportaciones de Seguridad Social	0.00	0.00	0.00	0.00	0.00	0.00
Contribuciones de Mejoras	0.00	0.00	0.00	0.00	0.00	0.00
Derechos	0.00	0.00	0.00	0.00	0.00	0.00
Productos	0.00	816.16	816.16	816.16	816.16	816.16
Aprovechamientos	0.00	0.00	0.00	0.00	0.00	0.00
Ingresos por Ventas de Bienes, Prestación de Servicios y Otros Ingresos	3,350,237.00	66,561.75	3,416,798.75	2,386,391.25	2,386,391.25	-963,845.75
Participaciones, Aportaciones, Convenios, Incentivos Derivados de la Colaboración Fiscal y Fondos Distintos de Aportaciones	65,827,778.00	0.00	65,827,778.00	20,244,162.63	20,244,162.63	-45,583,615.37
Transferencias, Asignaciones, Subsidios y Subvenciones, y Pensiones y Jubilaciones	65,827,778.00	-2,191,983.00	63,635,795.00	15,898,397.00	15,898,397.00	-49,929,381.00
Ingresos Derivados de Financiamientos	0.00	0.00	0.00	0.00	0.00	0.00
<b>Total</b>	<b>135,005,793.00</b>	<b>-2,124,605.09</b>	<b>132,881,187.91</b>	<b>38,529,767.04</b>	<b>38,529,767.04</b>	<b>-96,476,025.96</b>
				<b>Ingresos excedentes<sup>1</sup></b>		<b>-96,476,025.96</b>

Estado Analítico de Ingresos Por Fuente de Financiamiento	Ingreso					Diferencia (6= 5 - 1)
	Estimado	Ampliaciones y Reducciones	Modificado	Devengado	Recaudado	
	(1)	(2)	(3= 1 + 2)	(4)	(5)	
<b>Ingresos del Poder Ejecutivo Federal o Estatal y de los Municipios</b>	<b>65,827,778.00</b>	<b>0.00</b>	<b>65,827,778.00</b>	<b>20,244,162.63</b>	<b>20,244,162.63</b>	<b>-45,583,615.37</b>
Impuestos	0.00	0.00	0.00	0.00	0.00	0.00
Cuotas y Aportaciones de Seguridad Social	0.00	0.00	0.00	0.00	0.00	0.00
Contribuciones de Mejoras	0.00	0.00	0.00	0.00	0.00	0.00
Derechos	0.00	0.00	0.00	0.00	0.00	0.00
Productos	0.00	0.00	0.00	0.00	0.00	0.00
Aprovechamientos	0.00	0.00	0.00	0.00	0.00	0.00
Participaciones, Aportaciones, Convenios, Incentivos Derivados de la Colaboración Fiscal y Fondos Distintos de Aportaciones	65,827,778.00	0.00	65,827,778.00	20,244,162.63	20,244,162.63	-45,583,615.37
Transferencias, Asignaciones, Subsidios y Subvenciones, y Pensiones y Jubilaciones	0.00	0.00	0.00	0.00	0.00	0.00
<b>Ingresos de los Entes Públicos de los Poderes Legislativo y Judicial, de los Órganos Autónomos y del Sector Paraestatal o Paramunicipal, así como de las Empresas Productivas del Estado</b>	<b>69,178,015.00</b>	<b>-2,124,605.09</b>	<b>67,053,409.91</b>	<b>18,285,604.41</b>	<b>18,285,604.41</b>	<b>-50,892,410.59</b>
Cuotas y Aportaciones de Seguridad Social	0.00	0.00	0.00	0.00	0.00	0.00
Productos	0.00	816.16	816.16	816.16	816.16	816.16
Ingresos por Venta de Bienes, Prestación de Servicios y Otros Ingresos	3,350,237.00	66,561.75	3,416,798.75	2,386,391.25	2,386,391.25	-963,845.75
Transferencias, Asignaciones, Subsidios y Subvenciones, y Pensiones y Jubilaciones	65,827,778.00	-2,191,983.00	63,635,795.00	15,898,397.00	15,898,397.00	-49,929,381.00
<b>Ingresos derivados de financiamiento</b>	<b>0.00</b>	<b>0.00</b>	<b>0.00</b>	<b>0.00</b>	<b>0.00</b>	<b>0.00</b>
Ingresos Derivados de Financiamientos	0.00	0.00	0.00	0.00	0.00	0.00
<b>Total</b>	<b>135,005,793.00</b>	<b>-2,124,605.09</b>	<b>132,881,187.91</b>	<b>38,529,767.04</b>	<b>38,529,767.04</b>	<b>-96,476,025.96</b>
				<b>Ingresos excedentes<sup>1</sup></b>		<b>-96,476,025.96</b>

**Lenin Martínez Pérez**  
 Rector

**Ricardo Maglioni Montalvo**  
 Director de Administración y Finanzas

**Alfredo Ramón Álvarez Pérez**  
 Jefe Departamento de Programación y Presupuesto




**Universidad Tecnológica de Tabasco (UT)**  
**Estado Analítico del Ejercicio del Presupuesto de Egresos**  
**Clasificación Administrativa**  
**Del 1o. de Enero al 31 de Marzo de 2019**



Concepto	Egresos					Subejercicio 6 = ( 3 - 4 )
	Aprobado	Ampliaciones/ (Reducciones)	Modificado	Devengado	Pagado	
	1	2	3 = ( 1 + 2 )	4	5	
Rectoría	2,423,083.00	226,546.13	2,196,536.87	614,973.22	560,731.14	1,581,563.65
Contraloría Interna	823,489.00	191,510.42	1,014,999.42	309,042.56	298,326.60	705,956.86
Abogado General	1,013,803.00	13,296.96	1,027,099.96	272,564.14	264,847.58	754,535.82
Dirección de Administración y Finanzas	31,836,254.00	1,224,410.35	33,060,664.35	6,513,032.65	5,747,182.89	26,547,631.70
Dirección de Planeación y Evaluación	1,646,169.00	110,788.64	1,756,957.64	395,225.07	377,554.02	1,361,732.57
Dirección de Servicios Escolares	4,464,225.00	1,119,102.15	3,345,122.85	682,428.21	639,686.34	2,662,694.64
Dirección de Informática	3,248,925.00	795,784.55	2,453,140.45	395,420.04	382,380.29	2,057,720.41
Centro de Atención al Sector Energético	-	-	-	-	-	-
Secretaría de Vinculación	2,424,555.00	49,105.72	2,375,449.28	467,712.01	443,099.94	1,907,737.27
Dirección de Enlace Empresarial	1,644,256.00	74,852.59	1,719,108.59	381,443.56	364,793.48	1,337,665.03
Dirección de Servicios Especializados	6,792,643.00	208,164.33	6,584,478.67	1,350,534.54	1,296,417.40	5,233,944.13
Dirección de Difusión Universitaria	3,261,218.00	322,223.47	2,938,994.53	797,150.62	771,292.40	2,141,843.91
Oficina de la Secretaría Académica	9,560,211.00	54,014.47	9,614,225.47	2,447,296.84	2,283,385.55	7,166,928.63
División de Administración y Gestión de Proyectos	11,550,439.00	90,393.40	11,640,832.40	2,712,656.75	2,589,736.55	8,928,175.65
División de Procesos Industriales	13,037,093.00	462,766.15	13,499,859.15	3,102,277.01	2,964,273.72	10,397,582.14
División de Química	14,020,808.00	61,856.63	13,958,951.37	2,803,846.30	2,678,673.77	11,155,105.07
División de Tecnologías de la Información y Comunicación	8,976,349.00	370,696.73	9,347,045.73	2,106,924.31	2,009,287.79	7,240,121.42
División de Turismo y Gastronomía	18,282,273.00	1,871,221.70	16,411,051.30	4,584,081.71	4,430,628.13	11,826,969.59
<b>Total del Gasto</b>	<b>135,005,793.00</b>	<b>2,061,274.97</b>	<b>132,944,518.03</b>	<b>29,936,609.54</b>	<b>28,102,297.59</b>	<b>103,007,908.49</b>

  
 \_\_\_\_\_  
**Lenin Martínez Pérez**  
 Rector

  
 \_\_\_\_\_  
**Ricardo Maglioni Montalvo**  
 Director de Administración y Finanzas

  
 \_\_\_\_\_  
**Alfredo Ramón Álvarez Pérez**  
 Jefe Departamento de Programación y Presupuesto





Universidad Tecnológica de Tabasco (UT)  
Estado Analítico del Ejercicio del Presupuesto de Egresos  
Clasificación Administrativa  
Del 1o. de Enero al 31 de Marzo de 2019




Concepto	Egresos					Subejercicio
	Aprobado	Ampliaciones/ (Reducciones)	Modificado	Devengado	Pagado	
	1	2	3 = (1 + 2)	4	5	
Poder Ejecutivo			0			0
Poder Legislativo			0			0
Poder Judicial			0			0
Órganos Autónomos			0			0
<b>Total del Gasto</b>	<b>0</b>	<b>0</b>	<b>0</b>	<b>0</b>	<b>0</b>	<b>0</b>

  
Lenin Martínez Pérez  
Rector

  
Ricardo Maglioni Montalvo  
Director de Administración y Finanzas

  
Alfredo Ramón Álvarez Pérez  
Jefe Departamento de Programación y  
Presupuesto





Universidad Tecnológica de Tabasco (UT)  
Estado Analítico del Ejercicio del Presupuesto de Egresos  
Clasificación Administrativa  
Del 1o. de Enero al 31 de Marzo de 2019



Concepto	Egresos					Subejercicio 6 = (3 - 4)
	Aprobado	Ampliaciones/ (Reducciones)	Modificado	Devengado	Pagado	
	1	2	3 = (1 + 2)	4	5	
Entidades Paraestatales y Fideicomisos No Empresariales y No Financieros.	135,005,793.00	-2,061,274.97	132,944,518.03	29,936,609.54	28,102,297.59	103,007,908.49
Instituciones Públicas de la Seguridad Social.						0.00
Entidades Paraestatales Empresariales No Financieras con Participación Estatal Mayoritaria.						0.00
Fideicomisos Empresariales No Financieros con Participación Estatal Mayoritaria.						0.00
Entidades Paraestatales Empresariales Financieras Monetarias con Participación Estatal Mayoritaria.						0.00
Entidades Paraestatales Empresariales Financieras No Monetarias con Participación Estatal Mayoritaria.						0.00
Fideicomisos Financieros Públicos con Participación Estatal Mayoritaria.						0.00
<b>Total del Gasto</b>	<b>135,005,793.00</b>	<b>-2,061,274.97</b>	<b>132,944,518.03</b>	<b>29,936,609.54</b>	<b>28,102,297.59</b>	<b>103,007,908.49</b>

  
Lenin Martínez Pérez  
Rector

  
Ricardo Maglioni Montalvo  
Director de Administración y Finanzas

  
Alfredo Ramón Álvarez Pérez  
Jefe Departamento de Programación y  
Presupuesto



TABASCO


Universidad Tecnológica de Tabasco (UT)  
 Estado Analítico del Ejercicio del Presupuesto de Egresos  
 Clasificación Económica (por Tipo de Gasto)  
 Del 1o. de Enero al 31 de Marzo de 2019



Concepto	Egresos					Subejercicio 6 = ( 3 - 4 )
	Aprobado	Ampliaciones/ (Reducciones)	Modificado	Devengado	Pagado	
	1	2	3 = ( 1 + 2 )	4	5	
Gasto Corriente	134,713,793.00	2,065,474.97	132,648,318.03	29,936,609.54	28,102,297.59	102,711,708.49
Gasto de Capital	292,000.00	4,200.00	296,200.00	-	-	296,200.00
Amortización de la Deuda y Disminución de Pasivos	-	-	-	-	-	-
Pensiones y Jubilaciones	-	-	-	-	-	-
Participaciones	-	-	-	-	-	-
<b>Total del Gasto</b>	<b>135,005,793.00</b>	<b>2,061,274.97</b>	<b>132,944,518.03</b>	<b>29,936,609.54</b>	<b>28,102,297.59</b>	<b>103,007,908.49</b>

  
 Lenin Martínez Pérez  
 Rector

  
 Ricardo Maglioni Montalvo  
 Director de Administración y Finanzas

  
 Alfredo Ramón Álvarez Pérez  
 Jefe Departamento de Programación y  
 Presupuesto



**Universidad Tecnológica de Tabasco (UT)**  
**Estado Analítico del Ejercicio del Presupuesto de Egresos**  
**Clasificación por Objeto del Gasto (Capítulo y Concepto)**



Del 1o. de Enero al 31 de Marzo de 2019

Concepto	Egresos					Subejercicio
	Aprobado	Ampliaciones/ (Reducciones)	Modificado	Devengado	Pagado	
	1	2	3 = (1 + 2)	4	5	
<b>Servicios Personales</b>	<b>96,637,153.00</b>	<b>1,080,040.70</b>	<b>97,717,193.70</b>	<b>23,104,284.93</b>	<b>22,084,359.60</b>	<b>74,612,908.77</b>
Remuneraciones al Personal de Carácter Permanente	56,789,408.00	-1,466,744.18	55,322,663.82	15,872,467.09	15,872,467.09	39,450,196.73
Remuneraciones al Personal de Carácter Transitorio	0.00	0.00	0.00	0.00	0.00	0.00
Remuneraciones Adicionales y Especiales	13,575,172.00	429,577.28	14,004,749.28	638,365.28	638,365.28	13,366,384.00
Seguridad Social	17,268,936.00	2,159,431.20	19,428,367.20	4,596,252.76	3,720,327.43	14,832,114.44
Otras Prestaciones Sociales y Económicas	9,003,637.00	-42,223.60	8,961,413.40	1,997,199.80	1,853,199.80	6,964,213.60
Previsiones	0.00	0.00	0.00	0.00	0.00	0.00
Pago de Estímulos a Servidores Públicos	0.00	0.00	0.00	0.00	0.00	0.00
<b>Materiales y Suministros</b>	<b>3,527,334.00</b>	<b>-327,407.59</b>	<b>3,199,926.41</b>	<b>552,467.45</b>	<b>492,525.47</b>	<b>2,647,458.96</b>
Materiales de Administración, Emisión de Documentos y Artículos Oficiales	1,645,779.00	-324,789.80	1,320,989.20	190,723.62	162,016.50	1,130,265.58
Alimentos y Utensilios	447,892.00	-229,892.00	218,000.00	10,000.00	10,000.00	208,000.00
Materias Primas y Materiales de Producción y Comercialización	69,943.00	-30,000.00	39,943.00	0.00	0.00	39,943.00
Materiales y Artículos de Construcción y de Reparación	48,500.00	328,265.45	376,765.45	101,034.06	90,435.60	275,731.39
Productos Químicos, Farmacéuticos y de Laboratorio	90,000.00	46,679.31	136,679.31	0.00	0.00	136,679.31
Combustibles, Lubricantes y Aditivos	840,000.00	-42,049.98	797,950.02	164,310.34	164,310.34	633,639.68
Vestuario, Blancos, Prendas de Protección y Artículos Deportivos	202,500.00	4,010.61	206,510.61	56,510.61	56,510.61	150,000.00
Materiales y Suministros Para Seguridad	0.00	0.00	0.00	0.00	0.00	0.00
Herramientas, Refacciones y Accesorios Menores	182,720.00	-79,631.18	103,088.82	29,888.82	9,252.42	73,200.00
<b>Servicios Generales</b>	<b>33,947,982.00</b>	<b>-2,371,726.87</b>	<b>31,576,255.13</b>	<b>6,128,216.37</b>	<b>5,441,412.52</b>	<b>25,448,038.76</b>
Servicios Básicos	9,078,372.00	-832,616.13	8,245,755.87	1,868,206.87	1,435,366.87	6,377,549.00
Servicios de Arrendamiento	3,771,862.00	-1,334,093.20	2,437,768.80	112,133.39	112,133.39	2,325,635.41
Servicios Profesionales, Científicos, Técnicos y Otros Servicios	11,971,138.00	-2,590,202.75	9,380,935.25	2,461,614.15	2,461,614.15	6,919,321.10
Servicios Financieros, Bancarios y Comerciales	102,209.00	363,617.41	465,826.41	366,617.41	366,617.41	99,209.00
Servicios de Instalación, Reparación, Mantenimiento y Conservación	5,177,416.00	-914,163.11	4,263,252.89	761,779.89	645,779.89	3,501,473.00
Servicios de Comunicación Social y Publicidad.	0.00	11,814.00	11,814.00	8,160.00	8,160.00	3,654.00
Servicios de Traslado y Viáticos	550,620.00	-12,004.14	538,615.86	155,008.86	124,316.01	383,607.00
Servicios Oficiales	121,787.00	-17,286.84	104,500.16	43,030.00	37,230.00	61,470.16
Otros Servicios Generales	3,174,578.00	2,953,207.89	6,127,785.89	351,665.80	250,194.80	5,776,120.09
<b>Transferencias, Asignaciones, Subsidios y Otras Ayudas</b>	<b>601,324.00</b>	<b>-446,381.21</b>	<b>154,942.79</b>	<b>151,640.79</b>	<b>84,000.00</b>	<b>3,302.00</b>
Transferencias Internas y Asignaciones al Sector Público	0.00	0.00	0.00	0.00	0.00	0.00
Transferencias al Resto del Sector Público	0.00	0.00	0.00	0.00	0.00	0.00
Subsidios y Subvenciones	0.00	0.00	0.00	0.00	0.00	0.00
Ayudas Sociales	601,324.00	-446,381.21	154,942.79	151,640.79	84,000.00	3,302.00
Pensiones y Jubilaciones	0.00	0.00	0.00	0.00	0.00	0.00
Transferencias a Fideicomisos, Mandatos y Otros Análogos	0.00	0.00	0.00	0.00	0.00	0.00
Transferencias a la Seguridad Social	0.00	0.00	0.00	0.00	0.00	0.00
Donativos	0.00	0.00	0.00	0.00	0.00	0.00
Transferencias al Exterior	0.00	0.00	0.00	0.00	0.00	0.00
<b>Bienes Muebles, Inmuebles e Intangibles</b>	<b>292,000.00</b>	<b>4,200.00</b>	<b>296,200.00</b>	<b>0.00</b>	<b>0.00</b>	<b>296,200.00</b>



Concepto	Egresos					Subejercicio 6 = (3 - 4)
	Aprobado	Ampliaciones/ (Reducciones)	Modificado	Devengado	Pagado	
	1	2	3 = (1 + 2)	4	5	
Mobiliario y Equipo de Administración	292,000.00	4,200.00	296,200.00	0.00	0.00	296,200.00
Mobiliario y Equipo Educativo y Recreativo	0.00	0.00	0.00	0.00	0.00	0.00
Equipo e Instrumental Médico y de Laboratorio	0.00	0.00	0.00	0.00	0.00	0.00
Vehículos y Equipo de Transporte	0.00	0.00	0.00	0.00	0.00	0.00
Equipo de Defensa y Seguridad	0.00	0.00	0.00	0.00	0.00	0.00
Maquinaria, Otros Equipos y Herramientas	0.00	0.00	0.00	0.00	0.00	0.00
Activos Biológicos	0.00	0.00	0.00	0.00	0.00	0.00
Bienes Inmuebles	0.00	0.00	0.00	0.00	0.00	0.00
Activos Intangibles	0.00	0.00	0.00	0.00	0.00	0.00
<b>Inversión Pública</b>	<b>0.00</b>	<b>0.00</b>	<b>0.00</b>	<b>0.00</b>	<b>0.00</b>	<b>0.00</b>
Obra Pública en Bienes de Dominio Público	0.00	0.00	0.00	0.00	0.00	0.00
Obra Pública en Bienes Propios	0.00	0.00	0.00	0.00	0.00	0.00
Proyectos Productivos y Acciones de Fomento	0.00	0.00	0.00	0.00	0.00	0.00
<b>Inversiones Financieras y Otras Provisiones</b>	<b>0.00</b>	<b>0.00</b>	<b>0.00</b>	<b>0.00</b>	<b>0.00</b>	<b>0.00</b>
Inversiones Para el Fomento de Actividades Productivas.	0.00	0.00	0.00	0.00	0.00	0.00
Acciones y Participaciones de Capital	0.00	0.00	0.00	0.00	0.00	0.00
Compra de Títulos y Valores	0.00	0.00	0.00	0.00	0.00	0.00
Concesión de Préstamos	0.00	0.00	0.00	0.00	0.00	0.00
Inversiones en Fideicomisos, Mandatos y Otros Análogos	0.00	0.00	0.00	0.00	0.00	0.00
Otras Inversiones Financieras	0.00	0.00	0.00	0.00	0.00	0.00
Provisiones para Contingencias y Otras Erogaciones Especiales	0.00	0.00	0.00	0.00	0.00	0.00
<b>Participaciones y Aportaciones</b>	<b>0.00</b>	<b>0.00</b>	<b>0.00</b>	<b>0.00</b>	<b>0.00</b>	<b>0.00</b>
Participaciones	0.00	0.00	0.00	0.00	0.00	0.00
Aportaciones	0.00	0.00	0.00	0.00	0.00	0.00
Convenios	0.00	0.00	0.00	0.00	0.00	0.00
<b>Deuda Pública</b>	<b>0.00</b>	<b>0.00</b>	<b>0.00</b>	<b>0.00</b>	<b>0.00</b>	<b>0.00</b>
Amortización de la Deuda Pública	0.00	0.00	0.00	0.00	0.00	0.00
Intereses de la Deuda Pública	0.00	0.00	0.00	0.00	0.00	0.00
Comisiones de la Deuda Pública	0.00	0.00	0.00	0.00	0.00	0.00
Gastos de la Deuda Pública	0.00	0.00	0.00	0.00	0.00	0.00
Costo por Coberturas	0.00	0.00	0.00	0.00	0.00	0.00
Apoyos Financieros	0.00	0.00	0.00	0.00	0.00	0.00
Adeudos de Ejercicios Fiscales Anteriores (Adefas)	0.00	0.00	0.00	0.00	0.00	0.00
<b>Total del Gasto</b>	<b>135,005,793.00</b>	<b>-2,061,274.97</b>	<b>132,944,518.03</b>	<b>29,936,609.54</b>	<b>28,102,297.59</b>	<b>103,007,908.49</b>

\_\_\_\_\_  
**Lenin Martínez Pérez**  
 Rector


\_\_\_\_\_  
**Ricardo Maglioni Montalvo**  
 Director de Administración y Finanzas

\_\_\_\_\_  
**Alfredo Ramón Álvarez Pérez**  
 Jefe Departamento de Programación y Presupuesto

Concepto	Egresos					Subejercicio 6 = (3 - 4)
	Aprobado	Ampliaciones/ (Reducciones)	Modificado	Devengado	Pagado	
	1	2	3 = (1 + 2)	4	5	
<b>Gobierno</b>	0.00	0.00	0.00	0.00	0.00	0.00
Legislación						0.00
Justicia						0.00
Coordinación de la Política de Gobierno						0.00
Relaciones Exteriores						0.00
Asuntos Financieros y Hacendarios						0.00
Seguridad Nacional						0.00
Asuntos de Orden Público y de Seguridad Interior						0.00
Otros Servicios Generales						0.00
<b>Desarrollo Social</b>	135,005,793.00	-2,061,274.97	132,944,518.03	29,936,609.54	28,102,297.59	103,007,908.49
Protección Ambiental						0.00
Vivienda y Servicios a la Comunidad						0.00
Salud						0.00
Recreación, Cultura y Otras Manifestaciones Sociales						0.00
Educación	135,005,793.00	-2,061,274.97	132,944,518.03	29,936,609.54	28,102,297.59	103,007,908.49
Protección Social						0.00
Otros Asuntos Sociales						0.00
<b>Desarrollo Económico</b>	0.00	0.00	0.00	0.00	0.00	0.00
Asuntos Económicos, Comerciales y Laborales en General						0.00
Agropecuaria, Silvicultura, Pesca y Caza						0.00
Combustibles y Energía						0.00
Minería, Manufacturas y Construcción						0.00
Transporte						0.00
Comunicaciones						0.00
Turismo						0.00
Ciencia, Tecnología e Innovación						0.00
Otras Industrias y Otros Asuntos Económicos						0.00
<b>Otras no Clasificadas en Funciones Anteriores</b>	0.00	0.00	0.00	0.00	0.00	0.00
Transacciones de la Deuda Pública / Costo Financiero de la Deuda						0.00
Transferencias, Participaciones y Aportaciones entre Diferentes Niveles y Ordenes de Gobierno						0.00
Saneamiento del Sistema Financiero						0.00
Adeudos de Ejercicios Fiscales Anteriores						0.00
<b>Total del Gasto</b>	135,005,793.00	-2,061,274.97	132,944,518.03	29,936,609.54	28,102,297.59	103,007,908.49

  
 \_\_\_\_\_  
**Lenin Martínez Pérez**  
 Rector

  
 \_\_\_\_\_  
**Ricardo Maglioni Montalvo**  
 Director de Administración y Finanzas

  
 \_\_\_\_\_  
**Alfredo Ramón Álvarez Pérez**  
 Jefe Departamento de Programación y Presupuesto



**TABASCO**

**Universidad Tecnológica de Tabasco (UT)**  
**Endeudamiento Neto**  
**Del 1o. de Enero al 31 de Marzo de 2019**



Identificación de Crédito o Instrumento	Colocación	Amortización	Endeudamiento Neto
	A	B	C = A - B
<b>Creditos Bancarios</b>			
Arrendamiento Financiero		198,353.55	-198,353.55
<b>Total Créditos Bancarios</b>	<b>0.00</b>	<b>198,353.55</b>	<b>-198,353.55</b>
<b>Otros Instrumentos de Deuda</b>			
No se tiene Otros Instrumentos de Deuda			0.00
			0.00
<b>Total Otros Instrumentos de Deuda</b>	<b>0.00</b>	<b>0.00</b>	<b>0.00</b>
<b>TOTAL</b>	<b>0.00</b>	<b>198,353.55</b>	<b>-198,353.55</b>

\_\_\_\_\_  
**Lenin Martínez Pérez**  
Rector

\_\_\_\_\_  
**Ricardo Maglioni Montalvo**  
Director de Administración y Finanzas

\_\_\_\_\_  
**Alfredo Ramón Álvarez Pérez**  
Jefe Departamento de Programación y Presupuesto





TABASCO


Universidad Tecnológica de Tabasco (UT)  
Intereses de la Deuda  
Del 1o. de Enero al 31 de Marzo de 2019



Identificación de Crédito o Instrumento	Devengado	Pagado
<b>Créditos Bancarios</b>		
No se tienen gastos por intereses		
		-
		-
		-
<b>Total Créditos Bancarios</b>	-	-
<b>Otros Instrumentos de Deuda</b>		
No se tiene Intereses devengados ni pagados de Otros Instrumentos de Deuda		
<b>Total Otros Instrumentos de Deuda</b>	-	-
<b>TOTAL</b>	-	-

  
\_\_\_\_\_  
Lenin Martínez Pérez  
Rector

  
\_\_\_\_\_  
Ricardo Maglioni Montalvo  
Director de Administración y Finanzas

  
\_\_\_\_\_  
Alfredo Ramón Álvarez Pérez  
Jefe Departamento de Programación y  
Presupuesto

Concepto	Estimado	Devengado	Pagado <sup>3</sup>
<b>I. Ingresos Presupuestarios (I=1+2)</b>	<b>135,005,793.00</b>	<b>38,529,767.04</b>	<b>38,529,767.04</b>
1. Ingresos del Gobierno de la Entidad Federativa <sup>1</sup>			
2. Ingresos del Sector Paraestatal <sup>1</sup>	135,005,793.00	38,529,767.04	38,529,767.04
<b>II. Egresos Presupuestarios (II=3+4)</b>	<b>135,005,793.00</b>	<b>29,936,609.54</b>	<b>28,102,297.59</b>
3. Egresos del Gobierno de la Entidad Federativa <sup>2</sup>			
4. Egresos del Sector Paraestatal <sup>2</sup>	135,005,793.00	29,936,609.54	28,102,297.59
<b>III. Balance Presupuestario (Superávit o Déficit) (III = I - II)</b>	<b>0.00</b>	<b>8,593,157.50</b>	<b>10,427,469.45</b>

Concepto	Estimado	Devengado	Pagado <sup>3</sup>
<b>III. Balance presupuestario (Superávit o Déficit)</b>	<b>0.00</b>	<b>8,593,157.50</b>	<b>28,102,297.59</b>
<b>IV. Intereses, Comisiones y Gastos de la Deuda</b>	<b>0.00</b>	<b>0.00</b>	<b>0.00</b>
<b>V. Balance Primario (Superávit o Déficit) (V= III - IV)</b>	<b>0.00</b>	<b>8,593,157.50</b>	<b>28,102,297.59</b>

Concepto	Estimado	Devengado	Pagado <sup>3</sup>
<b>A. Financiamiento</b>	<b>0.00</b>	<b>0.00</b>	<b>0.00</b>
<b>B. Amortización de la deuda</b>	<b>0.00</b>	<b>-198,353.55</b>	<b>-198,353.55</b>
<b>C. Endeudamiento ó desendeudamiento (C = A - B)</b>	<b>0.00</b>	<b>198,353.55</b>	<b>198,353.55</b>

\_\_\_\_\_  
 Lenin Martínez Pérez  
 Rector

\_\_\_\_\_  
 Ricardo Maglioni Montalvo  
 Director de Administración y Finanzas

\_\_\_\_\_  
 Alfredo Ramón Álvarez Pérez  
 Jefe Departamento de Programación y  
 Presupuesto

Concepto	Egresos					Subejercicio 6 = ( 3 - 4 )
	Aprobado 1	Ampliaciones/ (Reducciones) 2	Modificado 3 = ( 1 + 2 )	Devengado 4	Pagado 5	
Programas	135,005,793.00	-2,061,274.97	132,944,518.03	29,936,609.54	28,102,297.59	103,007,908.49
Subsidios: Sector Social y Privado o Entidades Federativas y Municipios	0.00	0.00	0.00	0.00	0.00	0.00
Sujetos a Reglas de Operación						0.00
Otros Subsidios						0.00
Desempeño de las Funciones	92,214,817.00	-917,116.49	91,297,700.51	21,785,115.42	20,798,176.93	69,512,585.09
Prestación de Servicios Públicos	86,288,627.00	-1,080,625.04	85,208,001.96	20,013,773.03	19,088,796.33	65,194,228.93
Provisión de Bienes Públicos						0.00
Planeación, seguimiento y evaluación de políticas públicas	4,907,387.00	-211,434.83	4,695,952.17	1,192,375.69	1,148,846.42	3,503,576.48
Promoción y fomento						0.00
Regulación y supervisión	1,018,803.00	374,943.38	1,393,746.38	578,966.70	560,534.18	814,779.68
Funciones de las Fuerzas Armadas (Únicamente Gobierno Federal)						0.00
Específicos						0.00
Proyectos de Inversión						0.00
Administrativos y de Apoyo	42,790,976.00	-1,144,158.48	41,646,817.52	8,151,494.12	7,304,120.66	33,495,323.40
Apoyo al proceso presupuestario y para mejorar la eficiencia institucional	7,705,797.00	-1,572,784.28	6,133,012.72	1,243,041.43	1,174,557.48	4,889,971.29
Apoyo a la función pública y al mejoramiento de la gestión	35,085,179.00	428,625.80	35,513,804.80	6,908,452.69	6,129,563.18	28,605,352.11
Operaciones ajenas						0.00
Compromisos	0.00	0.00	0.00	0.00	0.00	0.00
Obligaciones de cumplimiento de resolución jurisdiccional						0.00
Desastres Naturales						0.00
Obligaciones	0.00	0.00	0.00	0.00	0.00	0.00
Pensiones y jubilaciones						0.00
Aportaciones a la seguridad social						0.00
Aportaciones a fondos de estabilización						0.00
Aportaciones a fondos de inversión y reestructura de pensiones						0.00
Programas de Gasto Federalizado (Gobierno Federal)	0.00	0.00	0.00	0.00	0.00	0.00
Gasto Federalizado						0.00
Participaciones a entidades federativas y municipios						0.00
Costo financiero, deuda o apoyos a deudores y ahorradores de la banca						0.00
Adeudos de ejercicios fiscales anteriores						0.00
<b>Total del Gasto</b>	<b>135,005,793.00</b>	<b>-2,061,274.97</b>	<b>132,944,518.03</b>	<b>29,936,609.54</b>	<b>28,102,297.59</b>	<b>103,007,908.49</b>

**Lepín Martínez Pérez**  
Rector

**Ricardo Maglioni Montalvo**  
Director de Administración y Finanzas

**Alfredo Ramón Álvarez Pérez**  
Jefe Departamento de Programación y Presupuesto

## UNIVERSIDAD TECNOLÓGICA DE TABASCO


### PROGRAMAS Y PROYECTOS DE INVERSIÓN

La Universidad Tecnológica de Tabasco al 31 de marzo de 2019 no destino recursos al Rubro de Gastos de Inversión.




---

LENIN MARTÍNEZ PÉREZ  
RECTOR



---

RICARDO MAGLIONI MONTALVO  
DIRECTOR DE ADMINISTRACIÓN Y  
FINANZAS



---

ALFREDO RAMÓN ALVAREZ PÉREZ  
JEFE DEL DEPARTAMENTO DE  
PROGRAMACIÓN Y PRESUPUESTO

## UNIVERSIDAD TECNOLÓGICA DE TABASCO


### INDICADORES DE RESULTADOS

La Universidad Tecnológica de Tabasco al 31 de marzo de 2019 detalla los avances de Indicadores de Resultados, mismos que se anexan.




---

LENIN MARTÍNEZ PÉREZ  
RECTOR



---

RICARDO MAGLIONI MONTALVO  
DIRECTOR DE ADMINISTRACIÓN Y  
FINANZAS



---

ALFREDO RAMÓN ALVAREZ PÉREZ  
JEFE DEL DEPARTAMENTO DE  
PROGRAMACIÓN Y PRESUPUESTO



AVANCES DE INDICADORES

Nivel	Objetivo	Indicador	Porcentaje de Avances			
Fin	Contribuir al desarrollo del estado mediante la formación de capital humano de nivel profesional.	<b>Nombre:</b> Cobertura <b>Periodicidad:</b> Anual	Periodo	Meta	Avance	Justificación
			1	7.9	7.4	
Propósito	Los alumnos inscritos en la Universidad Tecnológica de Tabasco (UTTAB) concluyen su formación académica en los niveles 5A y 5B.	<b>Nombre:</b> Eficiencia terminal <b>Periodicidad:</b> Anual	Periodo	Meta	Avance	Justificación
			1	52	55.1	
Componente 1	Servicios de educación profesional acordes al modelo de las universidades tecnológicas proporcionados.	<b>Nombre:</b> Grado de satisfacción de los alumnos por los servicios <b>Periodicidad:</b> Anual	Periodo	Meta	Avance	Justificación
			1	8	8.4	
Componente 2	Estudiantes en riesgo de reprobación y deserción atendidos.	<b>Nombre:</b> Porcentaje de retención <b>Periodicidad:</b> Cuatrimestral	Periodo	Meta	Avance	Justificación
			1	89	86.5	
			2	89	90.2	
			3	89	93.2	
		<b>Nombre:</b> Porcentaje de aprobación <b>Periodicidad:</b> Cuatrimestral	Periodo	Meta	Avance	Justificación
			1	92	96.1	
			2	93	95.8	
			3	94	97.1	
Componente 3	Formación académica de calidad reconocida.	<b>Nombre:</b> Matrícula en programas educativos de calidad <b>Periodicidad:</b> Anual	Periodo	Meta	Avance	Justificación
			1	46	34	Para el programa educativo
Actividad 1.1	Realización de prácticas en los laboratorios especializados.	<b>Nombre:</b> Porcentaje de prácticas realizadas <b>Periodicidad:</b> Cuatrimestral	Periodo	Meta	Avance	Justificación
			1	89.58	87.4	
			2	84.37	90	
			3	85.79	93.8	
Actividad 1.2	Atención de los estudiantes con servicios bibliotecarios.	<b>Nombre:</b> Promedio de visitas por alumno a la biblioteca <b>Periodicidad:</b> Cuatrimestral	Periodo	Meta	Avance	Justificación
			1	2.7	2.4	
			2	2.5	1.8	
			3	3	1.2	La matrícula de la
Actividad 1.3	Participación de estudiantes en talleres culturales y deportivos.	<b>Nombre:</b> Participación en talleres culturales y deportivos <b>Periodicidad:</b> Cuatrimestral	Periodo	Meta	Avance	Justificación
			1	20.9	23.8	
			2	15.2	11.2	La matrícula de nuevo
			3	9	9.7	
Actividad 1.4	Realización de visitas a organismos acordes a los programas educativos.	<b>Nombre:</b> Proporción de alumnos que realizan visitas a organismos <b>Periodicidad:</b> Cuatrimestral	Periodo	Meta	Avance	Justificación
			1	27	24.3	
			2	37	27.4	En el periodo enero-abril de

AVANCES DE INDICADORES

Nivel	Objetivo	Indicador	Porcentaje de Avances				
			Periodo	Meta	Avance	Justificación	
Actividad 1.4	Realización de visitas a organismos acordes a los programas educativos.	<b>Nombre:</b> Proporción de alumnos que realizan visitas a organismos	Periodo	Meta	Avance	Justificación	
		<b>Periodicidad:</b> Cuatrimestral	3	40	20.1	Para el periodo mayo-	
Actividad 1.5	Realización de estadias profesionales en organismos públicos, privados y sociales.	<b>Nombre:</b> Seguimiento de estadias	Periodo	Meta	Avance	Justificación	
			1	30	68.6	Se logró el seguimiento de	
			2	30	66	En el periodo enero-abril de	
			3	30	80.5	En dos divisiones	
<b>Periodicidad:</b> Cuatrimestral							
Actividad 2.1	Atención a los estudiantes con el programa de asesorías académicas.	<b>Nombre:</b> Asesorías académicas	Periodo	Meta	Avance	Justificación	
			1	85	100	Se atendió al 100% de los	
			2	85	100	Se atendió el 100% de las	
			3	85	99.8	Se logró la atención de un	
<b>Periodicidad:</b> Cuatrimestral							
Actividad 2.2	Otorgamiento y gestión de becas y apoyos para estudiantes.	<b>Nombre:</b> Alumnos con beca	Periodo	Meta	Avance	Justificación	
			1	20	34	Un número mayor de	
			2	20	33.7	Un mayor número de	
			3	20	32.6	Sólo lograron beca 750	
<b>Periodicidad:</b> Cuatrimestral							
Actividad 3.1	Evaluación de la calidad de los programas educativos por organismos reconocidos.	<b>Nombre:</b> Programas educativos acreditados	Periodo	Meta	Avance	Justificación	
			1	46	47.8		
			2	46	45.8		
			3	46	43.5	Concluyó la vigencia de la	
<b>Periodicidad:</b> Cuatrimestral							
Actividad 3.2	Capacitación y certificación de docentes.	<b>Nombre:</b> Docentes capacitados	Periodo	Meta	Avance	Justificación	
			1	20	33.2	Se capacitó a un mayor	
			2	30	3.5	Sólo se realizaron acciones	
		3	30	0	No se realizaron acciones		
		<b>Periodicidad:</b> Cuatrimestral					
		<b>Nombre:</b> Docentes certificados	Periodo	Meta	Avance	Justificación	
			1	32	37.6		
			2	32	35.8	En 3 docentes la vigencia de	
		3	32	37.6	Las certificaciones de		
		<b>Periodicidad:</b> Cuatrimestral					
		<b>Nombre:</b> Docentes con posgrado	Periodo	Meta	Avance	Justificación	
			1	60	69.5		
2	60		67.7	Aunque se tiene el mismo			
3	60	69.5					
<b>Periodicidad:</b> Cuatrimestral							
Actividad 3.3	Participación de docentes en el Programa para el Desarrollo Profesional Docente, para el tipo Superior (PRODEP) y en los Cuerpos Académicos.	<b>Nombre:</b> Docentes de tiempo completo con perfil deseable	Periodo	Meta	Avance	Justificación	
			1	43	33.3	Las reglas de operación del	

AVANCES DE INDICADORES

Nivel	Objetivo	Indicador	Porcentaje de Avances			
Actividad 3.3	Participación de docentes en el Programa para el Desarrollo Profesional Docente, para el tipo Superior (PRODEP) y en los Cuerpos Académicos.	<b>Nombre:</b> Docentes de tiempo completo con perfil deseable	Periodo	Meta	Avance	Justificación
		<b>Periodicidad:</b> Cuatrimestral	2	43	32.5	Aunque se tiene el mismo
			3	43	41	
		<b>Nombre:</b> Docentes de tiempo completo en cuerpos académicos	Periodo	Meta	Avance	Justificación
		<b>Periodicidad:</b> Cuatrimestral	1	72	72.8	
			2	72	69.9	
	3	72	74.7			



Universidad Tecnológica de Tabasco  
Estado de Situación Financiera Detallado - LDF  
Al 31 de diciembre de 2018 y al 31 de Marzo de 2019  
(PESOS)



Concepto	31 de marzo de 2019	31 de diciembre de 2018	Concepto	31 de marzo de 2019	31 de diciembre de 2018
<b>ACTIVO</b>			<b>PASIVO</b>		
<b>Activo Circulante</b>			<b>Pasivo Circulante</b>		
a. Efectivo y Equivalentes (a=a1+a2+a3+a4+a5+a6+a7)	17,868,259.17	11,970,040.00	a. Cuentas por Pagar a Corto Plazo (a=a1+a2+a3+a4+a5+a6+a7+a8+a9)	18,724,210.76	21,202,629.00
a1) Efectivo	0.00	0.00	a1) Servicios Personales por Pagar a Corto Plazo	12,592,954.60	15,656,747.00
a2) Bancos/Tesorería	17,868,259.17	11,970,040.00	a2) Proveedores por Pagar a Corto Plazo	6,019,211.14	5,545,882.00
a3) Bancos/Dependencias y Otros	0.00	0.00	a3) Contratistas por Obras Públicas por Pagar a Corto Plazo	0.00	0.00
a4) Inversiones Temporales (Hasta 3 meses)	0.00	0.00	a4) Participaciones y Aportaciones por Pagar a Corto Plazo	0.00	0.00
a5) Fondos con Afectación Específica	0.00	0.00	a5) Transferencias Otorgadas por Pagar a Corto Plazo	0.00	0.00
a6) Depósitos de Fondos de Terceros en Garantía y/o Administración	0.00	0.00	a6) Intereses, Comisiones y Otros Gastos de la Deuda Pública por Pagar a Corto Plazo	0.00	0.00
a7) Otros Efectivos y Equivalentes	0.00	0.00	a7) Retenciones y Contribuciones por Pagar a Corto Plazo	5,575.16	0.00
b. Derechos a Recibir Efectivo o Equivalentes (b=b1+b2+b3+b4+b5+b6+b7)	3,038,415.51	3,020,249.00	a8) Devoluciones de la Ley de Ingresos por Pagar a Corto Plazo	0.00	0.00
b1) Inversiones Financieras de Corto Plazo	0.00	0.00	a9) Otras Cuentas por Pagar a Corto Plazo	106,469.86	0.00
b2) Cuentas por Cobrar a Corto Plazo	0.00	0.00	b. Documentos por Pagar a Corto Plazo (b=b1+b2+b3)	0.00	0.00
b3) Deudores Diversos por Cobrar a Corto Plazo	27,525.91	0.00	b1) Documentos Comerciales por Pagar a Corto Plazo	0.00	0.00
b4) Ingresos por Recuperar a Corto Plazo	0.00	0.00	b2) Documentos con Contratistas por Obras Públicas por Pagar a Corto Plazo	0.00	0.00
b5) Deudores por Anticipos de la Tesorería a Corto Plazo	0.00	0.00	b3) Otros Documentos por Pagar a Corto Plazo	0.00	0.00
b6) Préstamos Otorgados a Corto Plazo	0.00	0.00	c. Porción a Corto Plazo de la Deuda Pública a Largo Plazo (c=c1+c2)	462,910.29	0.00
b7) Otros Derechos a Recibir Efectivo o Equivalentes a Corto Plazo	3,010,889.60	3,020,249.00	c1) Porción a Corto Plazo de la Deuda Pública	0.00	0.00
c. Derechos a Recibir Bienes o Servicios (c=c1+c2+c3+c4+c5)	0.00	0.00	c2) Porción a Corto Plazo de Arrendamiento Financiero	462,910.29	0.00
c1) Anticipo a Proveedores por Adquisición de Bienes y Prestación de Servicios a Corto Plazo	0.00	0.00	d. Títulos y Valores a Corto Plazo	0.00	0.00
c2) Anticipo a Proveedores por Adquisición de Bienes Inmuebles y Muebles a Corto Plazo	0.00	0.00	e. Pasivos Diferidos a Corto Plazo (e=e1+e2+e3)	0.00	0.00
c3) Anticipo a Proveedores por Adquisición de Bienes Intangibles a Corto Plazo	0.00	0.00	e1) Ingresos Cobrados por Adelantado a Corto Plazo	0.00	0.00
c4) Anticipo a Contratistas por Obras Públicas a Corto Plazo	0.00	0.00	e2) Intereses Cobrados por Adelantado a Corto Plazo	0.00	0.00
c5) Otros Derechos a Recibir Bienes o Servicios a Corto Plazo	0.00	0.00	e3) Otros Pasivos Diferidos a Corto Plazo	0.00	0.00
d. Inventarios (d=d1+d2+d3+d4+d5)	0.00	0.00	f. Fondos y Bienes de Terceros en Garantía y/o Administración a Corto Plazo (f=f1+f2+f3+f4+f5+f6)	0.00	0.00
d1) Inventario de Mercancías para Venta	0.00	0.00	f1) Fondos en Garantía a Corto Plazo	0.00	0.00
d2) Inventario de Mercancías Terminadas	0.00	0.00	f2) Fondos en Administración a Corto Plazo	0.00	0.00
d3) Inventario de Mercancías en Proceso de Elaboración	0.00	0.00	f3) Fondos Contingentes a Corto Plazo	0.00	0.00
d4) Inventario de Materias Primas, Materiales y Suministros para Producción	0.00	0.00	f4) Fondos de Fideicomisos, Mandatos y Contratos Análogos a Corto Plazo	0.00	0.00
d5) Bienes en Tránsito	0.00	0.00	f5) Otros Fondos de Terceros en Garantía y/o Administración a Corto Plazo	0.00	0.00
e. Almacenes	0.00	0.00	f6) Valores y Bienes en Garantía a Corto Plazo	0.00	0.00
f. Estimación por Pérdida o Deterioro de Activos Circulantes (f=f1+f2)	0.00	0.00	g. Provisiones a Corto Plazo (g=g1+g2+g3)	0.00	0.00
f1) Estimaciones para Cuentas Incobrables por Derechos a Recibir Efectivo o Equivalentes	0.00	0.00	g1) Provisión para Demandas y Juicios a Corto Plazo	0.00	0.00
f2) Estimación por Deterioro de Inventarios	0.00	0.00	g2) Provisión para Contingencias a Corto Plazo	0.00	0.00
g. Otros Activos Circulantes (g=g1+g2+g3+g4)	0.00	0.00	g3) Otras Provisiones a Corto Plazo	0.00	0.00
g1) Valores en Garantía	0.00	0.00	h. Otros Pasivos a Corto Plazo (h=h1+h2+h3)	0.00	0.00
g2) Bienes en Garantía (excluye depósitos de fondos)	0.00	0.00	h1) Ingresos por Clasificar	0.00	0.00
g3) Bienes Derivados de Embargos, Decomisos, Asecuramientos y Dación en Pago	0.00	0.00	h2) Recaudación por Participar	0.00	0.00
g4) Adquisición con Fondos de Terceros	0.00	0.00	h3) Otros Pasivos Circulantes	0.00	0.00
<b>IA. Total de Activos Circulantes (IA = a + b + c + d + e + f + g)</b>	<b>20,906,674.68</b>	<b>14,990,289.00</b>	<b>IIA. Total de Pasivos Circulantes (IIA = a + b + c + d + e + f + g + h)</b>	<b>19,187,121.05</b>	<b>21,202,629.00</b>
<b>Activo No Circulante</b>			<b>Pasivo No Circulante</b>		
a. Inversiones Financieras a Largo Plazo	0.00	0.00	a. Cuentas por Pagar a Largo Plazo	0.00	0.00
b. Derechos a Recibir Efectivo o Equivalentes a Largo Plazo	0.00	0.00	b. Documentos por Pagar a Largo Plazo	0.00	0.00
c. Bienes Inmuebles, Infraestructura y Construcciones en Proceso	125,438,109.51	125,438,109.51	c. Deuda Pública a Largo Plazo	0.00	793,500.00
d. Bienes Muebles	110,543,062.09	110,543,062.00	d. Pasivos Diferidos a Largo Plazo	0.00	0.00


**TABASCO**


Universidad Tecnológica de Tabasco  
 Estado de Situación Financiera Detallado - LDF  
 Al 31 de diciembre de 2018 y al 31 de Marzo de 2019  
 (PESOS)



Concepto	31 de marzo de 2019	31 de diciembre de 2018	Concepto	31 de marzo de 2019	31 de diciembre de 2018
e. Activos Intangibles	377,850.00	377,850.00	è. Fondos y Bienes de Terceros en Garantía y/o en Administración a Largo Plazo	0.00	0.00
f. Depreciación, Deterioro y Amortización Acumulada de Bienes	-86,491,420.93	-84,914,969.00	f. Provisiones a Largo Plazo	0.00	0.00
g. Activos Diferidos	1,586,913.74	793,500.00	<b>II.B. Total de Pasivos No Circulantes (IIB = a + b + c + d + e + f)</b>	<b>0.00</b>	<b>793,500.00</b>
h. Estimación por Pérdida o Deterioro de Activos no Circulantes	0.00	0.00	<b>II. Total del Pasivo (II = IIA + IIB)</b>	<b>19,187,121.05</b>	<b>21,996,129.00</b>
i. Otros Activos no Circulantes	0.00	0.00	<b>HACIENDA PÚBLICA/PATRIMONIO</b>		
<b>IB. Total de Activos No Circulantes (IB = a + b + c + d + e + f + g + h + i)</b>	<b>151,454,514.41</b>	<b>152,237,552.51</b>	<b>IIIA. Hacienda Pública/Patrimonio Contribuido (IIIA = a + b + c)</b>	<b>58,909,379.56</b>	<b>58,909,379.51</b>
<b>I. Total del Activo (I = IA + IB)</b>	<b>172,361,189.09</b>	<b>167,227,841.51</b>	a. Aportaciones	0.00	0.00
			b. Donaciones de Capital	1,591,805.57	1,591,805.49
			c. Actualización de la Hacienda Pública/Patrimonio	57,317,573.99	57,317,574.02
			<b>IIIB. Hacienda Pública/Patrimonio Generado (IIIB = a + b + c + d + e)</b>	<b>94,264,688.48</b>	<b>86,322,333.00</b>
			a. Resultados del Ejercicio (Ahorro/ Desahorro)	7,016,705.76	-33,587,915.00
			b. Resultados de Ejercicios Anteriores	86,322,332.82	119,910,248.00
			c. Revalúos	0.00	0.00
			d. Reservas	0.00	0.00
			e. Rectificaciones de Resultados de Ejercicios Anteriores	925,649.90	0.00
			<b>IIIC. Exceso o Insuficiencia en la Actualización de la Hacienda Pública/Patrimonio (IIIC=a+b)</b>	<b>0.00</b>	<b>0.00</b>
			a. Resultado por Posición Monetaria	0.00	0.00
			b. Resultado por Tenencia de Activos no Monetarios	0.00	0.00
			<b>III. Total Hacienda Pública/Patrimonio (III = IIIA + IIIB + IIIC)</b>	<b>153,174,068.04</b>	<b>145,231,712.51</b>
			<b>IV. Total del Pasivo y Hacienda Pública/Patrimonio (IV = II + III)</b>	<b>172,361,189.09</b>	<b>167,227,841.51</b>

  
 Lenin Martínez Pérez  
 Rector

  
 Ricardo Maglioni Montalvo  
 Director de Administración y Finanzas

  
 Edgar de Jesus Paralizábal Padrón  
 Jefe de Departamento de Contabilidad




**Universidad Tecnológica de Tabasco**  
**Informe Analítico de la Deuda Pública y Otros Pasivos - LDF**  
**Del 1 de enero al 31 de marzo de 2019**  
**(PESOS)**



Denominación de la Deuda Pública y Otros Pasivos	Saldo al 31 de diciembre de 2018	Disposiciones del Periodo	Amortizaciones del Periodo	Revaluaciones, Reclasificaciones y Otros Ajustes	Saldo Final del Periodo	Pago de Intereses del Periodo	Pago de Comisiones y demás costos asociados durante el Periodo
<b>1. Deuda Pública (1=A+B)</b>	793,500.00	0.00	198,353.55	0.00	595,146.45	0.00	0.00
<b>A. Corto Plazo (A=a1+a2+a3)</b>	0.00	0.00	198,353.55	0.00	-198,353.55	0.00	0.00
a1) Instituciones de Crédito				0.00	0.00		
a2) Títulos y Valores					0.00		
a3) Arrendamientos Financieros			198,353.55		-198,353.55		
<b>B. Largo Plazo (B=b1+b2+b3)</b>	793,500.00	0.00	0.00	0.00	793,500.00	0.00	0.00
b1) Instituciones de Crédito					0.00		
b2) Títulos y Valores					0.00		
b3) Arrendamientos Financieros	793,500.00				793,500.00		
<b>2. Otros Pasivos</b>	21,202,629.00				18,591,974.60		
<b>3. Total de la Deuda Pública y Otros Pasivos (3=1+2)</b>	21,996,129.00	0.00	198,353.55	0.00	19,187,121.05		
<b>4. Deuda Contingente 1 (Informativo)</b>							
A. Deuda Contingente 1					0.00		
B. Deuda Contingente 2					0.00		
C. Deuda Contingente XX					0.00		
<b>5. Valor de Instrumentos Bono Cupón Cero 2 (Informativo)</b>	0.00	0.00	0.00	0.00	0.00	0.00	0.00
A. Instrumento Bono Cupón Cero 1							
B. Instrumento Bono Cupón Cero 2							
C. Instrumento Bono Cupón Cero XX							

Obligaciones a Corto Plazo	Monto Contratado	Plazo Pactado	Tasa de Interés	Comisiones y Costos Relacionados	Tasa Efectiva
<b>6. Obligaciones a Corto Plazo (Informativo)</b>					
A. Crédito 1 (No se tiene)					
B. Crédito 2 (No se tiene)					
C. Crédito XX (No se tiene)					

  
 \_\_\_\_\_  
**Lenin Martínez Pérez**  
 Rector

  
 \_\_\_\_\_  
**Ricardo Maglioni Montalvo**  
 Director de Administración y Finanzas

  
 \_\_\_\_\_  
**Edgar de Jesus Paralizábal Padrón**  
 Jefe de Departamento de Contabilidad




Universidad Tecnológica de Tabasco  
 Informe Analítico de Obligaciones Diferentes de Financiamientos – LDF  
 Del 1 de enero al 31 de marzo de 2019  
 (PESOS)



Denominación de las Obligaciones Diferentes de Financiamiento	Fecha del Contrato	Fecha de Inicio de operación del proyecto	Fecha de vencimiento	Monto de la inversión pactado	Plazo pactado	Monto promedio mensual del pago de la contraprestación	Monto promedio mensual del pago de la contraprestación correspondiente al pago de inversión	Monto pagado de la inversión al 31 de marzo de 2019	Monto pagado de la inversión actualizado al 31 de marzo de 2019	Saldo pendiente por pagar de la inversión al 31 de marzo de 2019
A. Asociaciones Público Privadas (APP's) (A=a+b+c+d) No se tiene				0.00		0.00	0.00	0.00	0.00	0.00
B. Otros Instrumentos (B=a+b+c+d) No se tiene				0.00		0.00	0.00	0.00	0.00	0.00
C. Total de Obligaciones Diferentes de Financiamiento (C=A+B)				0.00		0.00	0.00	0.00	0.00	0.00

  
 \_\_\_\_\_  
**Lenin Martínez Pérez**  
 Rector

  
 \_\_\_\_\_  
**Ricardo Maglioni Montalvo**  
 Director de Administración y Finanzas

  
 \_\_\_\_\_  
**Alfredo Ramón Álvarez Pérez**  
 Jefe Departamento de Programación y Presupuesto



TABASCO

Universidad Tecnológica de Tabasco  
Balance Presupuestario - LDF  
Del 1 de enero al 31 de marzo de 2019  
(PESOS)



<b>A. Ingresos Totales (A = A1+A2+A3)</b>	135,005,793.00	38,331,413.49	26,640,594.49
A1. Ingresos de Libre Disposición	69,178,015.00	22,631,370.04	22,631,370.04
A2. Transferencias Federales Etiquetadas	65,827,778.00	15,898,397.00	15,898,397.00
A3. Financiamiento Neto	0.00	-198,353.55	-11,889,172.55
<b>B. Egresos Presupuestarios<sup>1</sup> (B = B1+B2)</b>	135,005,793.00	29,936,609.54	28,102,297.59
B1. Gasto No Etiquetado (sin incluir Amortización de la Deuda Pública)	3,350,237.00	2,539,255.96	2,492,859.78
B2. Gasto Etiquetado (sin incluir Amortización de la Deuda Pública)	131,655,556.00	27,397,353.58	25,609,437.81
<b>C. Remanentes del Ejercicio Anterior (C = C1 + C2)</b>	0.00	198,353.55	198,353.55
C1. Remanentes de Ingresos de Libre Disposición aplicados en el periodo	0.00	198,353.55	198,353.55
C2. Remanentes de Transferencias Federales Etiquetadas aplicados en el periodo	0.00	0.00	0.00
<b>I. Balance Presupuestario (I = A - B + C)</b>	0.00	8,593,157.50	-1,263,349.55
<b>II. Balance Presupuestario sin Financiamiento Neto (II = I - A3)</b>	0.00	8,791,511.05	10,625,823.00
<b>III. Balance Presupuestario sin Financiamiento Neto y sin Remanentes del Ejercicio Anterior (III= II - C)</b>	0.00	8,593,157.50	10,427,469.45

Concepto	Aprobado	Devengado	Pagado
<b>E. Intereses, Comisiones y Gastos de la Deuda (E = E1+E2)</b>	0.00	0.00	0.00
E1. Intereses, Comisiones y Gastos de la Deuda con Gasto No Etiquetado	0.00	0.00	0.00
E2. Intereses, Comisiones y Gastos de la Deuda con Gasto Etiquetado	0.00	0.00	0.00
<b>IV. Balance Primario (IV = III + E)</b>	0.00	8,593,157.50	10,427,469.45

Concepto	Estimado/ Aprobado	Devengado	Recaudado/ Pagado
<b>F. Financiamiento (F = F1 + F2)</b>	0.00	0.00	0.00
F1. Financiamiento con Fuente de Pago de Ingresos de Libre Disposición	0.00	0.00	0.00
F2. Financiamiento con Fuente de Pago de Transferencias Federales Etiquetadas	0.00	0.00	0.00
<b>G. Amortización de la Deuda (G = G1 + G2)</b>	0.00	198,353.55	11,889,172.55
G1. Amortización de la Deuda Pública con Gasto No Etiquetado	0.00	198,353.55	198,353.55
G2. Amortización de la Deuda Pública con Gasto Etiquetado	0.00	0.00	11,690,819.00
<b>A3. Financiamiento Neto (A3 = F - G)</b>	0.00	-198,353.55	-11,889,172.55





**TABASCO**

Universidad Tecnológica de Tabasco  
Balance Presupuestario - LDF  
Del 1 de enero al 31 de marzo de 2019  
(PESOS)





Generando la oportunidad  
Iniciando con una vida mejor

Concepto	Estimado/ Aprobado	Devengado	Recaudado/ Pagado
A1. Ingresos de Libre Disposición	69,178,015.00	22,631,370.04	22,631,370.04
A3.1 Financiamiento Neto con Fuente de Pago de Ingresos de Libre Disposición (A3.1 = F1 - G1)	0.00	-198,353.55	-198,353.55
F1. Financiamiento con Fuente de Pago de Ingresos de Libre Disposición	0.00	0.00	0.00
G1. Amortización de la Deuda Pública con Gasto No Etiquetado	0.00	198,353.55	198,353.55
B1. Gasto No Etiquetado (sin incluir Amortización de la Deuda Pública)	3,350,237.00	2,539,255.96	2,492,859.78
C1. Remanentes de Ingresos de Libre Disposición aplicados en el periodo	0.00	198,353.55	198,353.55
<b>V. Balance Presupuestario de Recursos Disponibles (V = A1 + A3.1 - B1 + C1)</b>	<b>65,827,778.00</b>	<b>20,092,114.08</b>	<b>20,138,510.26</b>
<b>VI. Balance Presupuestario de Recursos Disponibles sin Financiamiento Neto (VI = V - A3.1)</b>	<b>65,827,778.00</b>	<b>20,290,467.63</b>	<b>20,336,863.81</b>

Concepto	Estimado/ Aprobado	Devengado	Recaudado/ Pagado
A2. Transferencias Federales Etiquetadas	65,827,778.00	15,898,397.00	15,898,397.00
A3.2 Financiamiento Neto con Fuente de Pago de Transferencias Federales Etiquetadas (A3.2 = F2 - G2)	0.00	0.00	0.00
F2. Financiamiento con Fuente de Pago de Transferencias Federales Etiquetadas	0.00	0.00	0.00
G2. Amortización de la Deuda Pública con Gasto Etiquetado	0.00	0.00	0.00
B2. Gasto Etiquetado (sin incluir Amortización de la Deuda Pública)	131,655,556.00	27,397,353.58	25,609,437.81
C2. Remanentes de Transferencias Federales Etiquetadas aplicados en el periodo	0.00	0.00	0.00
<b>VII. Balance Presupuestario de Recursos Etiquetados (VII = A2 + A3.2 - B2 + C2)</b>	<b>-65,827,778.00</b>	<b>-11,498,956.58</b>	<b>-9,711,040.81</b>
<b>VIII. Balance Presupuestario de Recursos Etiquetados sin Financiamiento Neto (VIII = VII - A3.2)</b>	<b>-65,827,778.00</b>	<b>-11,498,956.58</b>	<b>-9,711,040.81</b>

  
 Lenin Martínez Pérez  
 Rector

  
 Ricardo Maglioni Montalvo  
 Director de Administración y Finanzas

  
 Alfredo Ramón Álvarez Pérez  
 Jefe Departamento de  
 Programación y Presupuesto



TABASCO

NOMBRE DEL ENTE PÚBLICO (a)
Estado Analítico de Ingresos Detallado - LDF
Del 1 de enero al 31 de marzo de 2019
(PESOS)



Estados Unidos Mexicanos
Gobierno del Estado de Tabasco

Table with 7 columns: Concepto, Estimado, Ampliaciones/Reducciones, Modificado, Devengado, Recaudado, Diferencia. Rows include Ingresos de Libre Disposición (A-L), Total de Ingresos de Libre Disposición, and Transferencias Federales Etiquetadas (A-a8).

Handwritten signature in blue ink.




TABASCO


NOMBRE DEL ENTE PÚBLICO (a)  
Estado Analítico de Ingresos Detallado - LDF  
Del 1 de enero al 31 de marzo de 2019  
(PESOS)



Concepto	Ingreso					Diferencia
	Estimado	Ampliaciones/ (Reducciones)	Modificado	Devengado	Recaudado	
B. Convenios (B=b1+b2+b3+b4)	0.00	0.00	0.00	0.00	0.00	0.00
b1) Convenios de Protección Social en Salud	0.00	0.00	0.00	0.00	0.00	0.00
b2) Convenios de Descentralización	0.00	0.00	0.00	0.00	0.00	0.00
b3) Convenios de Reasignación	0.00	0.00	0.00	0.00	0.00	0.00
b4) Otros Convenios y Subsidios	0.00	0.00	0.00	0.00	0.00	0.00
C. Fondos Distintos de Aportaciones (C=c1+c2)	0.00	0.00	0.00	0.00	0.00	0.00
c1) Fondo para Entidades Federativas y Municipios Productores de Hidrocarburos	0.00	0.00	0.00	0.00	0.00	0.00
c2) Fondo Minero	0.00	0.00	0.00	0.00	0.00	0.00
D. Transferencias, Subsidios y Subvenciones, y Pensiones y Jubilaciones	65,827,778.00	-2,191,983.00	63,635,795.00	15,898,397.00	15,898,397.00	-49,929,381.00
E. Otras Transferencias Federales Etiquetadas	0.00	0.00	0.00	0.00	0.00	0.00
<b>II. Total de Transferencias Federales Etiquetadas (II = A + B + C + D + E)</b>	<b>65,827,778.00</b>	<b>-2,191,983.00</b>	<b>63,635,795.00</b>	<b>15,898,397.00</b>	<b>15,898,397.00</b>	<b>-49,929,381.00</b>
<b>III. Ingresos Derivados de Financiamientos (III = A)</b>	<b>0.00</b>	<b>0.00</b>	<b>0.00</b>	<b>0.00</b>	<b>0.00</b>	<b>0.00</b>
A. Ingresos Derivados de Financiamientos	0.00	0.00	0.00	0.00	0.00	0.00
<b>IV. Total de Ingresos (IV = I + II + III)</b>	<b>135,005,793.00</b>	<b>-2,124,605.09</b>	<b>132,881,187.91</b>	<b>38,529,767.04</b>	<b>38,529,767.04</b>	<b>-96,476,025.96</b>
<b>Datos Informativos</b>						
1. Ingresos Derivados de Financiamientos con Fuente de Pago de Ingresos de Libre Disposición	0.00	0.00	0.00	0.00	0.00	0.00
2. Ingresos Derivados de Financiamientos con Fuente de Pago de Transferencias Federales Etiquetadas	0.00	0.00	0.00	0.00	0.00	0.00
3. Ingresos Derivados de Financiamientos (3 = 1 + 2)	0.00	0.00	0.00	0.00	0.00	0.00

  
Lenin Martínez Pérez  
Rector

  
Ricardo Maglioni Montalvo  
Director de Administración y Finanzas

  
Alfredo Ramón Álvarez Pérez  
Jefe Departamento de  
Programación y Presupuesto



**Universidad Tecnológica de Tabasco**  
**Estado Analítico del Ejercicio del Presupuesto de Egresos Detallado - LDF**  
**Clasificación por Objeto del Gasto (Capítulo y Concepto)**  
**Del 1 de enero al 31 de marzo de 2019**  
**(PESOS)**



Concepto	Egresos					Subejercicio
	Aprobado	Ampliaciones/ (Reducciones)	Modificado	Devengado	Pagado	
<b>I. Gasto No Etiquetado (I=A+B+C+D+E+F+G+H+I)</b>	<b>3,350,237.00</b>	<b>130,708.03</b>	<b>3,480,945.03</b>	<b>2,539,255.96</b>	<b>2,492,859.78</b>	<b>941,689.07</b>
<b>A. Servicios Personales (A=a1+a2+a3+a4+a5+a6+a7)</b>	<b>0.00</b>	<b>1,080,040.51</b>	<b>1,080,040.51</b>	<b>1,083,540.51</b>	<b>1,037,144.33</b>	<b>-3,500.00</b>
a1) Remuneraciones al Personal de Carácter Permanente	0.00	810,108.74	810,108.74	810,108.74	810,108.74	0.00
a2) Remuneraciones al Personal de Carácter Transitorio	0.00	0.00	0.00	0.00	0.00	0.00
a3) Remuneraciones Adicionales y Especiales	0.00	8,640.00	8,640.00	8,640.00	8,640.00	0.00
a4) Seguridad Social	0.00	236,091.77	236,091.77	236,091.77	193,195.59	0.00
a5) Otras Prestaciones Sociales y Económicas	0.00	25,200.00	25,200.00	28,700.00	25,200.00	-3,500.00
a6) Previsiones	0.00	0.00	0.00	0.00	0.00	0.00
a7) Pago de Estímulos a Servidores Públicos	0.00	0.00	0.00	0.00	0.00	0.00
<b>B. Materiales y Suministros (B=b1+b2+b3+b4+b5+b6+b7+b8+b9)</b>	<b>180,000.00</b>	<b>-87,075.00</b>	<b>92,925.00</b>	<b>20,678.21</b>	<b>20,678.21</b>	<b>72,246.79</b>
b1) Materiales de Administración, Emisión de Documentos y Artículos Oficiales	0.00	15,929.80	15,929.80	10,384.46	10,384.46	5,545.34
b2) Alimentos y Utensilios	120,000.00	-120,000.00	0.00	0.00	0.00	0.00
b3) Materias Primas y Materiales de Producción y Comercialización	0.00	0.00	0.00	0.00	0.00	0.00
b4) Materiales y Artículos de Construcción y de Reparación	0.00	18,006.99	18,006.99	1,995.20	1,995.20	16,011.79
b5) Productos Químicos, Farmacéuticos y de Laboratorio	30,000.00	-5,000.00	25,000.00	0.00	0.00	25,000.00
b6) Combustibles, Lubricantes y Aditivos	0.00	5,000.00	5,000.00	4,310.34	4,310.34	689.66
b7) Vestuario, Blancos, Prendas de Protección y Artículos Deportivos	0.00	0.00	0.00	0.00	0.00	0.00
b8) Materiales y Suministros Para Seguridad	0.00	0.00	0.00	0.00	0.00	0.00
b9) Herramientas, Refacciones y Accesorios Menores	30,000.00	-1,011.79	28,988.21	3,988.21	3,988.21	25,000.00
<b>C. Servicios Generales (C=c1+c2+c3+c4+c5+c6+c7+c8+c9)</b>	<b>3,170,237.00</b>	<b>-862,257.48</b>	<b>2,307,979.52</b>	<b>1,435,037.24</b>	<b>1,435,037.24</b>	<b>872,942.28</b>
c1) Servicios Básicos	0.00	0.00	0.00	0.00	0.00	0.00
c2) Servicios de Arrendamiento	847,446.00	-771,694.23	75,751.77	0.00	0.00	75,751.77
c3) Servicios Profesionales, Científicos, Técnicos y Otros Servicios	1,843,691.00	261,371.98	2,105,062.98	1,349,132.47	1,349,132.47	755,930.51
c4) Servicios Financieros, Bancarios y Comerciales	0.00	18,326.02	18,326.02	18,326.02	18,326.02	0.00
c5) Servicios de Instalación, Reparación, Mantenimiento y Conservación	479,100.00	-405,290.00	73,810.00	47,560.00	47,560.00	26,250.00
c6) Servicios de Comunicación Social y Publicidad	0.00	0.00	0.00	0.00	0.00	0.00
c7) Servicios de Traslado y Viáticos	0.00	1,051.72	1,051.72	831.72	831.72	220.00
c8) Servicios Oficiales	0.00	0.00	0.00	0.00	0.00	0.00
c9) Otros Servicios Generales	0.00	33,977.03	33,977.03	19,187.03	19,187.03	14,790.00
<b>D. Transferencias, Asignaciones, Subsidios y Otras Ayudas (D=d1+d2+d3+d4+d5+d6+d7+d8+d9)</b>	<b>0.00</b>	<b>0.00</b>	<b>0.00</b>	<b>0.00</b>	<b>0.00</b>	<b>0.00</b>
d1) Transferencias Internas y Asignaciones al Sector Público	0.00	0.00	0.00	0.00	0.00	0.00
d2) Transferencias al Resto del Sector Público	0.00	0.00	0.00	0.00	0.00	0.00
d3) Subsidios y Subvenciones	0.00	0.00	0.00	0.00	0.00	0.00
d4) Ayudas Sociales	0.00	0.00	0.00	0.00	0.00	0.00
d5) Pensiones y Jubilaciones	0.00	0.00	0.00	0.00	0.00	0.00
d6) Transferencias a Fideicomisos, Mandatos y Otros Análogos	0.00	0.00	0.00	0.00	0.00	0.00
d7) Transferencias a la Seguridad Social	0.00	0.00	0.00	0.00	0.00	0.00
d8) Donativos	0.00	0.00	0.00	0.00	0.00	0.00
d9) Transferencias al Exterior	0.00	0.00	0.00	0.00	0.00	0.00



**Universidad Tecnológica de Tabasco**  
**Estado Analítico del Ejercicio del Presupuesto de Egresos Detallado - LDF**  
**Clasificación por Objeto del Gasto (Capítulo y Concepto)**  
**Del 1 de enero al 31 de marzo de 2019**  
**(PESOS)**



Concepto	Egresos					Subejercicio
	Aprobado	Ampliaciones/ (Reducciones)	Modificado	Devengado	Pagado	
<b>E. Bienes Muebles, Inmuebles e Intangibles (E=e1+e2+e3+e4+e5+e6+e7+e8+e9)</b>	0.00	0.00	0.00	0.00	0.00	0.00
e1) Mobiliario y Equipo de Administración	0.00	0.00	0.00	0.00	0.00	0.00
e2) Mobiliario y Equipo Educativo y Recreativo	0.00	0.00	0.00	0.00	0.00	0.00
e3) Equipo e Instrumental Médico y de Laboratorio	0.00	0.00	0.00	0.00	0.00	0.00
e4) Vehículos y Equipo de Transporte	0.00	0.00	0.00	0.00	0.00	0.00
e5) Equipo de Defensa y Seguridad	0.00	0.00	0.00	0.00	0.00	0.00
e6) Maquinaria, Otros Equipos y Herramientas	0.00	0.00	0.00	0.00	0.00	0.00
e7) Activos Biológicos	0.00	0.00	0.00	0.00	0.00	0.00
e8) Bienes Inmuebles	0.00	0.00	0.00	0.00	0.00	0.00
e9) Activos Intangibles	0.00	0.00	0.00	0.00	0.00	0.00
<b>F. Inversión Pública (F=f1+f2+f3)</b>	0.00	0.00	0.00	0.00	0.00	0.00
f1) Obra Pública en Bienes de Dominio Público	0.00	0.00	0.00	0.00	0.00	0.00
f2) Obra Pública en Bienes Propios	0.00	0.00	0.00	0.00	0.00	0.00
f3) Proyectos Productivos y Acciones de Fomento	0.00	0.00	0.00	0.00	0.00	0.00
<b>G. Inversiones Financieras y Otras Provisiones (G=g1+g2+g3+g4+g5+g6+g7)</b>	0.00	0.00	0.00	0.00	0.00	0.00
g1) Inversiones Para el Fomento de Actividades Productivas	0.00	0.00	0.00	0.00	0.00	0.00
g2) Acciones y Participaciones de Capital	0.00	0.00	0.00	0.00	0.00	0.00
g3) Compra de Títulos y Valores	0.00	0.00	0.00	0.00	0.00	0.00
g4) Concesión de Préstamos	0.00	0.00	0.00	0.00	0.00	0.00
g5) Inversiones en Fideicomisos, Mandatos y Otros Análogos	0.00	0.00	0.00	0.00	0.00	0.00
Fideicomiso de Desastres Naturales (Informativo)	0.00	0.00	0.00	0.00	0.00	0.00
g6) Otras Inversiones Financieras	0.00	0.00	0.00	0.00	0.00	0.00
g7) Provisiones para Contingencias y Otras Erogaciones Especiales	0.00	0.00	0.00	0.00	0.00	0.00
<b>H. Participaciones y Aportaciones (H=h1+h2+h3)</b>	0.00	0.00	0.00	0.00	0.00	0.00
h1) Participaciones	0.00	0.00	0.00	0.00	0.00	0.00
h2) Aportaciones	0.00	0.00	0.00	0.00	0.00	0.00
h3) Convenios	0.00	0.00	0.00	0.00	0.00	0.00
<b>I. Deuda Pública (I=i1+i2+i3+i4+i5+i6+i7)</b>	0.00	0.00	0.00	0.00	0.00	0.00
i1) Amortización de la Deuda Pública	0.00	0.00	0.00	0.00	0.00	0.00
i2) Intereses de la Deuda Pública	0.00	0.00	0.00	0.00	0.00	0.00
i3) Comisiones de la Deuda Pública	0.00	0.00	0.00	0.00	0.00	0.00
i4) Gastos de la Deuda Pública	0.00	0.00	0.00	0.00	0.00	0.00
i5) Costo por Coberturas	0.00	0.00	0.00	0.00	0.00	0.00
i6) Apoyos Financieros	0.00	0.00	0.00	0.00	0.00	0.00
i7) Adeudos de Ejercicios Fiscales Anteriores (ADEFAS)	0.00	0.00	0.00	0.00	0.00	0.00
<b>II. Gasto Etiquetado (II=A+B+C+D+E+F+G+H+I)</b>	<b>131,655,556.00</b>	<b>-2,191,983.00</b>	<b>129,463,573.00</b>	<b>27,397,353.58</b>	<b>25,609,437.81</b>	<b>102,066,219.42</b>
<b>A. Servicios Personales (A=a1+a2+a3+a4+a5+a6+a7)</b>	96,637,153.00	0.19	96,637,153.19	22,020,744.42	21,047,215.27	74,616,408.77
a1) Remuneraciones al Personal de Carácter Permanente	56,789,408.00	-2,276,852.92	54,512,555.08	15,062,358.35	15,062,358.35	39,450,196.73
a2) Remuneraciones al Personal de Carácter Transitorio	0.00	0.00	0.00	0.00	0.00	0.00
a3) Remuneraciones Adicionales y Especiales	13,575,172.00	420,937.28	13,996,109.28	629,725.28	629,725.28	13,366,384.00
a4) Seguridad Social	17,268,936.00	1,923,339.43	19,192,275.43	4,360,160.99	3,527,131.84	14,832,114.44
a5) Otras Prestaciones Sociales y Económicas	9,003,637.00	-67,423.60	8,936,213.40	1,968,499.80	1,827,999.80	6,967,713.60
a6) Previsiones	0.00	0.00	0.00	0.00	0.00	0.00
a7) Pago de Estímulos a Servidores Públicos	0.00	0.00	0.00	0.00	0.00	0.00

Concepto	Egresos					Subejercicio
	Aprobado	Ampliaciones/ (Reducciones)	Modificado	Devengado	Pagado	
<b>B. Materiales y Suministros (B=b1+b2+b3+b4+b5+b6+b7+b8+b9)</b>	3,347,334.00	-240,332.59	3,107,001.41	531,789.24	471,847.26	2,575,212.17
b1) Materiales de Administración, Emisión de Documentos y Artículos Oficiales	1,645,779.00	-340,719.60	1,305,059.40	180,339.16	151,632.04	1,124,720.24
b2) Alimentos y Utensilios	327,892.00	-109,892.00	218,000.00	10,000.00	10,000.00	208,000.00
b3) Materias Primas y Materiales de Producción y Comercialización	69,943.00	-30,000.00	39,943.00	0.00	0.00	39,943.00
b4) Materiales y Artículos de Construcción y de Reparación	48,500.00	310,258.46	358,758.46	99,038.86	88,440.40	259,719.60
b5) Productos Químicos, Farmacéuticos y de Laboratorio	60,000.00	51,679.31	111,679.31	0.00	0.00	111,679.31
b6) Combustibles, Lubricantes y Aditivos	840,000.00	-47,049.98	792,950.02	160,000.00	160,000.00	632,950.02
b7) Vestuario, Blancos, Prendas de Protección y Artículos Deportivos	202,500.00	4,010.61	206,510.61	56,510.61	56,510.61	150,000.00
b8) Materiales y Suministros Para Seguridad	0.00	0.00	0.00	0.00	0.00	0.00
b9) Herramientas, Refacciones y Accesorios Menores	152,720.00	-78,619.39	74,100.61	25,900.61	5,264.21	48,200.00
<b>C. Servicios Generales (C=c1+c2+c3+c4+c5+c6+c7+c8+c9)</b>	30,777,745.00	-1,509,469.39	29,268,275.61	4,693,179.13	4,006,375.28	24,575,096.48
c1) Servicios Básicos	9,078,372.00	-832,616.13	8,245,755.87	1,868,206.87	1,435,366.87	6,377,549.00
c2) Servicios de Arrendamiento	2,924,416.00	-562,398.97	2,362,017.03	112,133.39	112,133.39	2,249,883.64
c3) Servicios Profesionales, Científicos, Técnicos y Otros Servicios	10,127,447.00	-2,851,574.73	7,275,872.27	1,112,481.68	1,112,481.68	6,163,390.59
c4) Servicios Financieros, Bancarios y Comerciales	102,209.00	345,291.39	447,500.39	348,291.39	348,291.39	99,209.00
c5) Servicios de Instalación, Reparación, Mantenimiento y Conservación	4,698,316.00	-508,873.11	4,189,442.89	714,219.89	598,219.89	3,475,223.00
c6) Servicios de Comunicación Social y Publicidad	0.00	11,814.00	11,814.00	8,160.00	8,160.00	3,654.00
c7) Servicios de Traslado y Viáticos	550,620.00	-13,055.86	537,564.14	154,177.14	123,484.29	383,387.00
c8) Servicios Oficiales	121,787.00	-17,286.84	104,500.16	43,030.00	37,230.00	61,470.16
c9) Otros Servicios Generales	3,174,578.00	2,919,230.86	6,093,808.86	332,478.77	231,007.77	5,761,330.09
<b>D. Transferencias, Asignaciones, Subsidios y Otras Ayudas (D=d1+d2+d3+d4+d5+d6+d7+d8+d9)</b>	601,324.00	-446,381.21	154,942.79	151,640.79	84,000.00	3,302.00
d1) Transferencias Internas y Asignaciones al Sector Público	0.00	0.00	0.00	0.00	0.00	0.00
d2) Transferencias al Resto del Sector Público	0.00	0.00	0.00	0.00	0.00	0.00
d3) Subsidios y Subvenciones	0.00	0.00	0.00	0.00	0.00	0.00
d4) Ayudas Sociales	601,324.00	-446,381.21	154,942.79	151,640.79	84,000.00	3,302.00
d5) Pensiones y Jubilaciones	0.00	0.00	0.00	0.00	0.00	0.00
d6) Transferencias a Fideicomisos, Mandatos y Otros Análogos	0.00	0.00	0.00	0.00	0.00	0.00
d7) Transferencias a la Seguridad Social	0.00	0.00	0.00	0.00	0.00	0.00
d8) Donativos	0.00	0.00	0.00	0.00	0.00	0.00
d9) Transferencias al Exterior	0.00	0.00	0.00	0.00	0.00	0.00
<b>E. Bienes Muebles, Inmuebles e Intangibles (E=e1+e2+e3+e4+e5+e6+e7+e8+e9)</b>	292,000.00	4,200.00	296,200.00	0.00	0.00	296,200.00
e1) Mobiliario y Equipo de Administración	292,000.00	4,200.00	296,200.00	0.00	0.00	296,200.00
e2) Mobiliario y Equipo Educativo y Recreativo	0.00	0.00	0.00	0.00	0.00	0.00
e3) Equipo e Instrumental Médico y de Laboratorio	0.00	0.00	0.00	0.00	0.00	0.00
e4) Vehículos y Equipo de Transporte	0.00	0.00	0.00	0.00	0.00	0.00
e5) Equipo de Defensa y Seguridad	0.00	0.00	0.00	0.00	0.00	0.00
e6) Maquinaria, Otros Equipos y Herramientas	0.00	0.00	0.00	0.00	0.00	0.00
e7) Activos Biológicos	0.00	0.00	0.00	0.00	0.00	0.00
e8) Bienes Inmuebles	0.00	0.00	0.00	0.00	0.00	0.00
e9) Activos Intangibles	0.00	0.00	0.00	0.00	0.00	0.00
<b>F. Inversión Pública (F=f1+f2+f3)</b>	0.00	0.00	0.00	0.00	0.00	0.00
f1) Obra Pública en Bienes de Dominio Público	0.00	0.00	0.00	0.00	0.00	0.00
f2) Obra Pública en Bienes Propios	0.00	0.00	0.00	0.00	0.00	0.00
f3) Proyectos Productivos y Acciones de Fomento	0.00	0.00	0.00	0.00	0.00	0.00







**Universidad Tecnológica de Tabasco**  
**Estado Analítico del Ejercicio del Presupuesto de Egresos Detallado - LDF**  
**Clasificación por Objeto del Gasto (Capítulo y Concepto)**  
**Del 1 de enero al 31 de marzo de 2019**  
**(PESOS)**



Concepto	Egresos					Subejercicio
	Aprobado	Ampliaciones/ (Reducciones)	Modificado	Devengado	Pagado	
G. Inversiones Financieras y Otras Provisiones (G=g1+g2+g3+g4+g5+g6+g7)	0.00	0.00	0.00	0.00	0.00	0.00
g1) Inversiones Para el Fomento de Actividades Productivas	0.00	0.00	0.00	0.00	0.00	0.00
g2) Acciones y Participaciones de Capital	0.00	0.00	0.00	0.00	0.00	0.00
g3) Compra de Títulos y Valores	0.00	0.00	0.00	0.00	0.00	0.00
g4) Concesión de Préstamos	0.00	0.00	0.00	0.00	0.00	0.00
g5) Inversiones en Fideicomisos, Mandatos y Otros Análogos	0.00	0.00	0.00	0.00	0.00	0.00
Fideicomiso de Desastres Naturales (Informativo)	0.00	0.00	0.00	0.00	0.00	0.00
g6) Otras Inversiones Financieras	0.00	0.00	0.00	0.00	0.00	0.00
g7) Provisiones para Contingencias y Otras Erogaciones Especiales	0.00	0.00	0.00	0.00	0.00	0.00
H. Participaciones y Aportaciones (H=h1+h2+h3)	0.00	0.00	0.00	0.00	0.00	0.00
h1) Participaciones	0.00	0.00	0.00	0.00	0.00	0.00
h2) Aportaciones	0.00	0.00	0.00	0.00	0.00	0.00
h3) Convenios	0.00	0.00	0.00	0.00	0.00	0.00
I. Deuda Pública (I=i1+i2+i3+i4+i5+i6+i7)	0.00	0.00	0.00	0.00	0.00	0.00
i1) Amortización de la Deuda Pública	0.00	0.00	0.00	0.00	0.00	0.00
i2) Intereses de la Deuda Pública	0.00	0.00	0.00	0.00	0.00	0.00
i3) Comisiones de la Deuda Pública	0.00	0.00	0.00	0.00	0.00	0.00
i4) Gastos de la Deuda Pública	0.00	0.00	0.00	0.00	0.00	0.00
i5) Costo por Coberturas	0.00	0.00	0.00	0.00	0.00	0.00
i6) Apoyos Financieros	0.00	0.00	0.00	0.00	0.00	0.00
i7) Adeudos de Ejercicios Fiscales Anteriores (ADEFAS)	0.00	0.00	0.00	0.00	0.00	0.00
<b>III. Total de Egresos (III = I + II)</b>	<b>135,005,793.00</b>	<b>-2,061,274.97</b>	<b>132,944,518.03</b>	<b>29,936,609.54</b>	<b>28,102,297.59</b>	<b>103,007,908.49</b>

  
**Lenin Martínez Pérez**  
 Rector

  
**Ricardo Maglioni Montalvo**  
 Director de Administración y Finanzas

  
**Alfredo Ramón Álvarez Pérez**  
 Jefe Departamento de  
 Programación y Presupuesto



**Universidad Tecnológica de Tabasco**  
**Estado Analítico del Ejercicio del Presupuesto de Egresos Detallado - LDF**  
**Clasificación Administrativa**  
**Del 1 de enero al 31 de marzo de 2019**  
**(PESOS)**



Concepto (c)	Egresos					Subejercicio
	Aprobado	Ampliaciones/ (Reducciones)	Modificado	Devengado	Pagado	
<b>I. Gasto No Etiquetado (I=A+B+C+D+E+F+G+H)</b>	<b>3,350,237.00</b>	<b>130,708.03</b>	<b>3,480,945.03</b>	<b>2,539,255.96</b>	<b>2,492,859.78</b>	<b>941,689.07</b>
A. Rectoría	470,153.00	-377,353.00	92,800.00	69,252.00	69,252.00	23,548.00
B. Contraloría Interna	0.00	0.00	0.00	0.00	0.00	0.00
C. Abogado General	175,932.00	-30,205.13	145,726.87	78,278.61	78,278.61	67,448.26
D. Dirección de Administración y Finanzas	659,100.00	283,163.11	942,263.11	596,930.04	596,930.04	345,333.07
E. Dirección de Planeación y Evaluación	0.00	92,816.01	92,816.01	69,612.00	69,612.00	23,204.01
F. Dirección de Servicios Escolares	169,308.00	-108,750.39	60,557.61	44,509.20	44,509.20	16,048.41
G. Dirección de Informática	897,446.00	-636,281.63	261,164.37	107,572.60	107,572.60	153,591.77
H. Centro de Atención al Sector Energético	0.00	0.00	0.00	0.00	0.00	0.00
I. Secretaría de Vinculación	0.00	0.00	0.00	0.00	0.00	0.00
J. Dirección de Enlace Empresarial	0.00	37,120.00	37,120.00	27,530.66	27,530.66	9,589.34
K. Dirección de Servicios Especializados	214,465.00	1,092,889.51	1,307,354.51	1,134,118.23	1,087,722.05	173,236.28
L. Dirección de Difusión Universitaria	637,696.00	-385,419.20	252,276.80	189,207.60	189,207.60	63,069.20
M. Oficina de la Secretaría Académica	126,137.00	162,728.75	288,865.75	222,245.02	222,245.02	66,620.73
N. División de Administración y Gestión de Proyectos	0.00	0.00	0.00	0.00	0.00	0.00
O. División de Procesos Industriales	0.00	0.00	0.00	0.00	0.00	0.00
P. División de Química	0.00	0.00	0.00	0.00	0.00	0.00
Q. División de Tecnologías de la Información y Comunicación	0.00	0.00	0.00	0.00	0.00	0.00
R. División de Turismo y Gastronomía	0.00	0.00	0.00	0.00	0.00	0.00
<b>II. Gasto Etiquetado (II=A+B+C+D+E+F+G+H)</b>	<b>131,655,556.00</b>	<b>-2,191,983.00</b>	<b>129,463,573.00</b>	<b>27,397,353.58</b>	<b>25,609,437.81</b>	<b>102,066,219.42</b>
A. Rectoría	1,952,930.00	150,806.87	2,103,736.87	545,721.22	491,479.14	1,558,015.65
B. Contraloría Interna	823,489.00	191,510.42	1,014,999.42	309,042.56	298,326.60	705,956.86
C. Abogado General	837,871.00	43,502.09	881,373.09	194,285.53	186,568.97	687,087.56
D. Dirección de Administración y Finanzas	31,177,154.00	941,247.24	32,118,401.24	5,916,102.61	5,150,252.85	26,202,298.63
E. Dirección de Planeación y Evaluación	1,646,169.00	17,972.63	1,664,141.63	325,613.07	307,942.02	1,338,528.56
F. Dirección de Servicios Escolares	4,294,917.00	-1,010,351.76	3,284,565.24	637,919.01	595,177.14	2,646,646.23
G. Dirección de Informática	2,351,479.00	-159,502.92	2,191,976.08	287,847.44	274,807.69	1,904,128.64
H. Centro de Atención al Sector Energético	0.00	0.00	0.00	0.00	0.00	0.00
I. Secretaría de Vinculación	2,424,555.00	-49,105.72	2,375,449.28	467,712.01	443,099.94	1,907,737.27
J. Dirección de Enlace Empresarial	1,644,256.00	35,732.59	1,679,988.59	353,912.90	337,262.82	-1,326,075.69
K. Dirección de Servicios Especializados	6,578,178.00	-1,301,053.84	5,277,124.16	216,416.31	208,695.35	5,060,707.85
L. Dirección de Difusión Universitaria	2,623,522.00	65,195.73	2,688,717.73	607,943.02	582,084.80	2,080,774.71
M. Oficina de la Secretaría Académica	9,434,074.00	-108,714.28	9,325,359.72	2,225,051.82	2,061,140.53	7,100,307.90
N. División de Administración y Gestión de Proyectos	11,550,439.00	90,393.40	11,640,832.40	2,712,656.75	2,589,736.55	8,928,175.65
O. División de Procesos Industriales	13,037,093.00	462,766.15	13,499,859.15	3,102,277.01	2,964,273.72	10,397,582.14





TABASCO


Universidad Tecnológica de Tabasco  
Estado Analítico del Ejercicio del Presupuesto de Egresos Detallado - LDF  
Clasificación Administrativa  
Del 1 de enero al 31 de marzo de 2019  
(PESOS)



Concepto (c)	Egresos					Subejercicio
	Aprobado	Ampliaciones/ (Reducciones)	Modificado	Devengado	Pagado	
P. División de Química	14,020,808.00	-61,856.63	13,958,951.37	2,803,846.30	2,678,673.77	11,155,105.07
Q. División de Tecnologías de la Información y Comunicación	8,976,349.00	370,696.73	9,347,045.73	2,106,924.31	2,009,287.79	7,240,121.42
R. División de Turismo y Gastronomía	18,282,273.00	-1,871,221.70	16,411,051.30	4,584,081.71	4,430,628.13	11,826,969.59
<b>III. Total de Egresos (III = I + II)</b>	<b>135,005,793.00</b>	<b>-2,061,274.97</b>	<b>132,944,518.03</b>	<b>29,936,609.54</b>	<b>28,102,297.59</b>	<b>103,007,908.49</b>

  
Lenin Martínez Pérez  
Rector

  
Ricardo Maglioni Montalvo  
Director de Administración y Finanzas

  
Alfredo Ramón Álvarez Pérez  
Jefe Departamento de  
Programación y Presupuesto



**Universidad Tecnológica de Tabasco**  
**Estado Analítico del Ejercicio del Presupuesto de Egresos Detallado - LDF**  
**Clasificación Funcional (Finalidad y Función)**  
**Del 1 de enero al 31 de marzo de 2019**  
**(PESOS)**



Concepto	Egresos					Subejercicio
	Aprobado	Ampliaciones/ (Reducciones)	Modificado	Devengado	Pagado	
<b>I. Gasto No Etiquetado (I=A+B+C+D)</b>	<b>3,350,237.00</b>	<b>130,708.03</b>	<b>3,480,945.03</b>	<b>2,539,255.96</b>	<b>2,492,859.78</b>	<b>941,689.07</b>
<b>A. Gobierno (A=a1+a2+a3+a4+a5+a6+a7+a8)</b>	<b>0.00</b>	<b>0.00</b>	<b>0.00</b>	<b>0.00</b>	<b>0.00</b>	<b>0.00</b>
a1) Legislación	0.00	0.00	0.00	0.00	0.00	0.00
a2) Justicia	0.00	0.00	0.00	0.00	0.00	0.00
a3) Coordinación de la Política de Gobierno	0.00	0.00	0.00	0.00	0.00	0.00
a4) Relaciones Exteriores	0.00	0.00	0.00	0.00	0.00	0.00
a5) Asuntos Financieros y Hacendarios	0.00	0.00	0.00	0.00	0.00	0.00
a6) Seguridad Nacional	0.00	0.00	0.00	0.00	0.00	0.00
a7) Asuntos de Orden Público y de Seguridad Interior	0.00	0.00	0.00	0.00	0.00	0.00
a8) Otros Servicios Generales	0.00	0.00	0.00	0.00	0.00	0.00
<b>B. Desarrollo Social (B=b1+b2+b3+b4+b5+b6+b7)</b>	<b>3,350,237.00</b>	<b>130,708.03</b>	<b>3,480,945.03</b>	<b>2,539,255.96</b>	<b>2,492,859.78</b>	<b>941,689.07</b>
b1) Protección Ambiental	0.00	0.00	0.00	0.00	0.00	0.00
b2) Vivienda y Servicios a la Comunidad	0.00	0.00	0.00	0.00	0.00	0.00
b3) Salud	0.00	0.00	0.00	0.00	0.00	0.00
b4) Recreación, Cultura y Otras Manifestaciones Sociales	0.00	0.00	0.00	0.00	0.00	0.00
b5) Educación	3,350,237.00	130,708.03	3,480,945.03	2,539,255.96	2,492,859.78	941,689.07
b6) Protección Social	0.00	0.00	0.00	0.00	0.00	0.00
b7) Otros Asuntos Sociales	0.00	0.00	0.00	0.00	0.00	0.00
<b>C. Desarrollo Económico (C=c1+c2+c3+c4+c5+c6+c7+c8+c9)</b>	<b>0.00</b>	<b>0.00</b>	<b>0.00</b>	<b>0.00</b>	<b>0.00</b>	<b>0.00</b>
c1) Asuntos Económicos, Comerciales y Laborales en General	0.00	0.00	0.00	0.00	0.00	0.00
c2) Agropecuaria, Silvicultura, Pesca y Caza	0.00	0.00	0.00	0.00	0.00	0.00
c3) Combustibles y Energía	0.00	0.00	0.00	0.00	0.00	0.00
c4) Minería, Manufacturas y Construcción	0.00	0.00	0.00	0.00	0.00	0.00
c5) Transporte	0.00	0.00	0.00	0.00	0.00	0.00
c6) Comunicaciones	0.00	0.00	0.00	0.00	0.00	0.00
c7) Turismo	0.00	0.00	0.00	0.00	0.00	0.00
c8) Ciencia, Tecnología e Innovación	0.00	0.00	0.00	0.00	0.00	0.00
c9) Otras Industrias y Otros Asuntos Económicos	0.00	0.00	0.00	0.00	0.00	0.00
<b>D. Otras No Clasificadas en Funciones Anteriores (D=d1+d2+d3+d4)</b>	<b>0.00</b>	<b>0.00</b>	<b>0.00</b>	<b>0.00</b>	<b>0.00</b>	<b>0.00</b>
d1) Transacciones de la Deuda Pública / Costo Financiero de la Deuda	0.00	0.00	0.00	0.00	0.00	0.00
d2) Transferencias, Participaciones y Aportaciones Entre Diferentes Niveles y Ordenes de Gobierno	0.00	0.00	0.00	0.00	0.00	0.00
d3) Saneamiento del Sistema Financiero	0.00	0.00	0.00	0.00	0.00	0.00
d4) Adeudos de Ejercicios Fiscales Anteriores	0.00	0.00	0.00	0.00	0.00	0.00
						n.nn
<b>II. Gasto Etiquetado (II=A+B+C+D)</b>	<b>131,655,556.00</b>	<b>-2,191,983.00</b>	<b>129,463,573.00</b>	<b>27,397,353.58</b>	<b>25,609,437.81</b>	<b>102,066,219.42</b>
<b>A. Gobierno (A=a1+a2+a3+a4+a5+a6+a7+a8)</b>	<b>0.00</b>	<b>0.00</b>	<b>0.00</b>	<b>0.00</b>	<b>0.00</b>	<b>0.00</b>
a1) Legislación	0.00	0.00	0.00	0.00	0.00	0.00
a2) Justicia	0.00	0.00	0.00	0.00	0.00	0.00
a3) Coordinación de la Política de Gobierno	0.00	0.00	0.00	0.00	0.00	0.00
a4) Relaciones Exteriores	0.00	0.00	0.00	0.00	0.00	0.00




**Universidad Tecnológica de Tabasco**  
**Estado Analítico del Ejercicio del Presupuesto de Egresos Detallado - LDF**  
**Clasificación Funcional (Finalidad y Función)**  
**Del 1 de enero al 31 de marzo de 2019**  
**(PESOS)**



Concepto	Egresos					Subejercicio
	Aprobado	Ampliaciones/ (Reducciones)	Modificado	Devengado	Pagado	
a5) Asuntos Financieros y Hacendarios	0.00	0.00	0.00	0.00	0.00	0.00
a6) Seguridad Nacional	0.00	0.00	0.00	0.00	0.00	0.00
a7) Asuntos de Orden Público y de Seguridad Interior	0.00	0.00	0.00	0.00	0.00	0.00
a8) Otros Servicios Generales	0.00	0.00	0.00	0.00	0.00	0.00
<b>B. Desarrollo Social (B=b1+b2+b3+b4+b5+b6+b7)</b>	<b>131,655,556.00</b>	<b>-2,191,983.00</b>	<b>129,463,573.00</b>	<b>27,397,353.58</b>	<b>25,609,437.81</b>	<b>102,066,219.42</b>
b1) Protección Ambiental	0.00	0.00	0.00	0.00	0.00	0.00
b2) Vivienda y Servicios a la Comunidad	0.00	0.00	0.00	0.00	0.00	0.00
b3) Salud	0.00	0.00	0.00	0.00	0.00	0.00
b4) Recreación, Cultura y Otras Manifestaciones Sociales	0.00	0.00	0.00	0.00	0.00	0.00
b5) Educación	0.00	0.00	0.00	0.00	0.00	0.00
b6) Protección Social	131,655,556.00	-2,191,983.00	129,463,573.00	27,397,353.58	25,609,437.81	102,066,219.42
b7) Otros Asuntos Sociales	0.00	0.00	0.00	0.00	0.00	0.00
<b>C. Desarrollo Económico (C=c1+c2+c3+c4+c5+c6+c7+c8+c9)</b>	<b>0.00</b>	<b>0.00</b>	<b>0.00</b>	<b>0.00</b>	<b>0.00</b>	<b>0.00</b>
c1) Asuntos Económicos, Comerciales y Laborales en General	0.00	0.00	0.00	0.00	0.00	0.00
c2) Agropecuaria, Silvicultura, Pesca y Caza	0.00	0.00	0.00	0.00	0.00	0.00
c3) Combustibles y Energía	0.00	0.00	0.00	0.00	0.00	0.00
c4) Minería, Manufacturas y Construcción	0.00	0.00	0.00	0.00	0.00	0.00
c5) Transporte	0.00	0.00	0.00	0.00	0.00	0.00
c6) Comunicaciones	0.00	0.00	0.00	0.00	0.00	0.00
c7) Turismo	0.00	0.00	0.00	0.00	0.00	0.00
c8) Ciencia, Tecnología e Innovación	0.00	0.00	0.00	0.00	0.00	0.00
c9) Otras Industrias y Otros Asuntos Económicos	0.00	0.00	0.00	0.00	0.00	0.00
<b>D. Otras No Clasificadas en Funciones Anteriores (D=d1+d2+d3+d4)</b>	<b>0.00</b>	<b>0.00</b>	<b>0.00</b>	<b>0.00</b>	<b>0.00</b>	<b>0.00</b>
d1) Transacciones de la Deuda Publica / Costo Financiero de la Deuda	0.00	0.00	0.00	0.00	0.00	0.00
d2) Transferencias, Participaciones y Aportaciones Entre Diferentes Niveles y Ordenes de Gobierno	0.00	0.00	0.00	0.00	0.00	0.00
d3) Saneamiento del Sistema Financiero	0.00	0.00	0.00	0.00	0.00	0.00
d4) Adeudos de Ejercicios Fiscales Anteriores	0.00	0.00	0.00	0.00	0.00	0.00
<b>III. Total de Egresos (III = I + II)</b>	<b>135,005,793.00</b>	<b>-2,061,274.97</b>	<b>132,944,518.03</b>	<b>29,936,609.54</b>	<b>28,102,297.59</b>	<b>103,007,908.49</b>

  
**Lenin Martínez Pérez**  
 Rector

  
**Ricardo Maglioni Montalvo**  
 Director de Administración y Finanzas

  
**Alfredo Ramón Álvarez Pérez**  
 Jefe Departamento de  
 Programación y Presupuesto





Universidad Tecnológica de Tabasco  
 Estado Analítico del Ejercicio del Presupuesto de Egresos Detallado - LDF  
 Clasificación de Servicios Personales por Categoría  
 Del 1 de enero al 31 de marzo de 2019  
 (PESOS)



Concepto	Egresos					Subejercicio
	Aprobado	Ampliaciones/ (Reducciones)	Modificado	Devengado	Pagado	
<b>I. Gasto No Etiquetado (I=A+B+C+D+E+F)</b>	0.00	1,080,040.51	1,080,040.51	1,083,540.51	1,037,144.33	-3,500.00
A. Personal Administrativo y de Servicio Público	0.00	1,080,040.51	1,080,040.51	1,083,540.51	1,037,144.33	-3,500.00
B. Magisterio	0.00	0.00	0.00	0.00	0.00	0.00
C. Servicios de Salud (C=c1+c2)	0.00	0.00	0.00	0.00	0.00	0.00
c1) Personal Administrativo	0.00	0.00	0.00	0.00	0.00	0.00
c2) Personal Médico, Paramédico y afín	0.00	0.00	0.00	0.00	0.00	0.00
D. Seguridad Pública	0.00	0.00	0.00	0.00	0.00	0.00
E. Gastos asociados a la implementación de nuevas leyes federales o reformas a las mismas (E = e1 + e2)	0.00	0.00	0.00	0.00	0.00	0.00
e1) Nombre del Programa o Ley 1	0.00	0.00	0.00	0.00	0.00	0.00
e2) Nombre del Programa o Ley 2	0.00	0.00	0.00	0.00	0.00	0.00
F. Sentencias laborales definitivas	0.00	0.00	0.00	0.00	0.00	0.00
<b>II. Gasto Etiquetado (II=A+B+C+D+E+F)</b>	97,971,169.00	-100,586.81	97,870,582.19	22,223,686.42	21,250,157.27	75,646,895.77
A. Personal Administrativo y de Servicio Público	97,971,169.00	-100,586.81	97,870,582.19	22,223,686.42	21,250,157.27	75,646,895.77
B. Magisterio	0.00	0.00	0.00	0.00	0.00	0.00
C. Servicios de Salud (C=c1+c2)	0.00	0.00	0.00	0.00	0.00	0.00
c1) Personal Administrativo	0.00	0.00	0.00	0.00	0.00	0.00
c2) Personal Médico, Paramédico y afín	0.00	0.00	0.00	0.00	0.00	0.00
D. Seguridad Pública	0.00	0.00	0.00	0.00	0.00	0.00
E. Gastos asociados a la implementación de nuevas leyes federales o reformas a las mismas (E = e1 + e2)	0.00	0.00	0.00	0.00	0.00	0.00
e1) Nombre del Programa o Ley 1	0.00	0.00	0.00	0.00	0.00	0.00
e2) Nombre del Programa o Ley 2	0.00	0.00	0.00	0.00	0.00	0.00
F. Sentencias laborales definitivas	0.00	0.00	0.00	0.00	0.00	0.00
<b>III. Total del Gasto en Servicios Personales (III = I + II)</b>	97,971,169.00	979,453.70	98,950,622.70	23,307,226.93	22,287,301.60	75,643,395.77

  
 Lenin Martínez Pérez  
 Rector

  
 Ricardo Maglioni Montalvo  
 Director de Administración y Finanzas

  
 Alfredo Ramón Álvarez Pérez  
 Jefe Departamento de  
 Programación y Presupuesto