



Estado de Situación Financiera
Al 28 de Febrero de 2019



Ente Público:

Universidad Tecnológica de Tabasco (UT)

CONCEPTO	Periodo		CONCEPTO	Periodo	
	Actual	Anterior		Actual	Anterior
ACTIVO			PASIVO		
<i>Activo Circulante</i>			<i>Pasivo Circulante</i>		
Efectivo y Equivalentes	9,465,986.36	11,970,040.46	Cuentas por Pagar a Corto Plazo	20,356,922.47	21,202,629.54
Derechos a Recibir Efectivo o Equivalentes	3,029,414.74	3,020,249.05	Documentos por Pagar a Corto Plazo	0.00	0.00
Derechos a Recibir Bienes o Servicios	0.00	0.00	Porción a Corto Plazo de la Deuda Pública a Largo Plazo	529,028.14	0.00
Inventarios	0.00	0.00	Títulos y Valores a Corto Plazo	0.00	0.00
Almacenes	0.00	0.00	Pasivos Diferidos a Corto Plazo	0.00	0.00
Estimación por Pérdida o Deterioro de Activos Circulantes	0.00	0.00	Fondos y Bienes de Terceros en Garantía y/o Administración a Corto Plazo	0.00	0.00
Otros Activos Circulantes	0.00	0.00	Provisiones a Corto Plazo	0.00	0.00
Total de Activos Circulantes	12,495,401.10	14,990,289.51	Otros Pasivos a Corto Plazo	150.00	0.00
<i>Activo No Circulante</i>			Total de Pasivos Circulantes	20,886,100.61	21,202,629.54
Inversiones Financieras a Largo Plazo	0.00	0.00	<i>Pasivo No Circulante</i>		
Derechos a Recibir Efectivo o Equivalentes a Largo Plazo	0.00	0.00	Cuentas por Pagar a Largo Plazo	0.00	0.00
Bienes Inmuebles, Infraestructura y Construcciones en Proceso	125,438,109.51	125,438,109.51	Documentos por Pagar a Largo Plazo	0.00	0.00
Bienes Muebles	110,543,062.09	110,543,062.09	Deuda Pública a Largo Plazo	0.00	793,499.54
Activos Intangibles	377,850.00	377,850.00	Pasivos Diferidos a Largo Plazo	0.00	0.00
Depreciación, Deterioro y Amortización Acumulada de Bienes	-85,960,676.80	-84,914,969.19	Fondos y Bienes de Terceros en Garantía y/o en Administración a Largo Plazo	0.00	0.00
Activos Diferidos	1,586,913.74	793,499.54	Provisiones a Largo Plazo	0.00	0.00
Estimación por Pérdida o Deterioro de Activos no Circulantes	0.00	0.00	Total de Pasivos No Circulantes	0.00	793,499.54
Otros Activos no Circulantes	0.00	0.00	TOTAL DEL PASIVO	20,886,100.61	21,996,129.08
Total de Activos No Circulantes	151,985,258.54	152,237,551.95	HACIENDA PÚBLICA/ PATRIMONIO		
TOTAL DEL ACTIVO	164,480,659.64	167,227,841.46	<i>Hacienda Pública/Patrimonio Contribuido</i>	58,909,379.56	58,909,379.56
			Aportaciones	1,591,805.57	1,591,805.57
			Donaciones de Capital	57,317,573.99	57,317,573.99
			Actualización de la Hacienda Pública / Patrimonio	0.00	0.00
			<i>Hacienda Pública/Patrimonio Generado</i>	84,685,179.47	86,322,332.82
			Resultados del Ejercicio (Ahorro / Desahorro)	-2,562,803.25	-33,587,914.81
			Resultados de Ejercicios Anteriores	86,322,332.82	119,910,247.63
			Revalúos	0.00	0.00
			Reservas	0.00	0.00
			Rectificaciones de Resultados de Ejercicios Anteriores	925,649.90	0.00
			Exceso o Insuficiencia en la Actualización de la Hacienda Pública/Patrimonio	0.00	0.00
			Resultado por Posición Monetaria	0.00	0.00
			Resultado por Tenencia de Activos no Monetarios	0.00	0.00
			Total Hacienda Pública/ Patrimonio	143,594,559.03	145,231,712.38
			TOTAL DEL PASIVO Y HACIENDA PÚBLICA / PATRIMONIO	164,480,659.64	167,227,841.46

Bajo protesta de decir verdad declaramos que los Estados Financieros y sus Notas son razonablemente correctos y responsabilidad del emisor

Lenin Martínez Pérez
Rector

Ricardo Maglioni Montalvo
Encargado de la Dirección de
Administración y Finanzas

Edgar de Jesus Paralizábal Padrón
Encargado del Departamento de
Contabilidad



Estado de Actividades
Del 1o. de Enero al 28 de Febrero de 2019
Universidad Tecnológica de Tabasco (UT)





Ente Público:

Concepto	Periodo Actual	Periodo Anterior	Concepto	Periodo Actual	Periodo Anterior
INGRESOS Y OTROS BENEFICIOS			GASTOS Y OTRAS PÉRDIDAS		
Ingresos de la Gestión	2,096,835.19	38,522,370.79	Gastos de Funcionamiento	19,243,783.26	190,411,374.79
Impuestos	0.00	0.00	Servicios Personales	15,544,500.65	115,753,013.91
Cuotas y Aportaciones de Seguridad Social	0.00	0.00	Materiales y Suministros	297,831.80	2,350,503.84
Contribuciones de Mejoras	0.00	0.00	Servicios Generales	3,401,450.81	72,307,857.04
Derechos	0.00	0.00			
Productos de Tipo Corriente	375.28	367,475.34	Transferencias, Asignaciones, Subsidios y Otras Ayudas	24,500.00	2,360,771.34
Aprovechamientos de Tipo Corriente	0.00	0.00	Transferencias Internas y Asignaciones al Sector Público	0.00	0.00
Ingresos por Venta de Bienes y Servicios	2,096,459.91	38,154,895.45	Transferencias al Resto del Sector Público	0.00	0.00
			Subsidios y Subvenciones	0.00	237,000.00
Participaciones, Aportaciones, Transferencias, Asignaciones, Subsidios y Otras Ayudas	15,654,352.43	132,367,974.22	Ayudas Sociales	24,500.00	2,123,771.34
Participaciones y Aportaciones	15,654,352.43	65,827,778.00	Pensiones y Jubilaciones	0.00	0.00
Transferencias, Asignaciones, Subsidios y Otras ayudas	0.00	66,540,196.22	Transferencias a Fideicomisos, Mandatos y Contratos Análogos	0.00	0.00
Otros Ingresos y Beneficios	0.00	0.00	Transferencias a la Seguridad Social	0.00	0.00
Ingresos Financieros	0.00	0.00	Donativos	0.00	0.00
Incremento por Variación de Inventarios	0.00	0.00	Transferencias al Exterior	0.00	0.00
Disminución del Exceso de Estimaciones por Pérdida o Deterioro u Obsolescencia	0.00	0.00	Participaciones y Aportaciones	0.00	0.00
Disminución del Exceso de Provisiones	0.00	0.00	Participaciones	0.00	0.00
Otros Ingresos y Beneficios Varios	0.00	0.00	Aportaciones	0.00	0.00
Total de Ingresos y Otros Beneficios	17,751,187.62	170,890,345.01	Convenios	0.00	0.00
			Intereses, Comisiones y Otros Gastos de la Deuda Pública	0.00	0.00
			Intereses de la Deuda Pública	0.00	0.00
			Comisiones de la Deuda Pública	0.00	0.00
			Gastos de la Deuda Pública	0.00	0.00
			Costo por Coberturas	0.00	0.00
			Apoyos Financieros	0.00	0.00
			Otros Gastos y Pérdidas Extraordinarias	1,045,707.61	11,706,114
			Estimaciones, Depreciaciones, Deterioros, Obsolescencia y Amortizaciones	1,045,707.61	7,664,039.07
			Provisiones	0.00	0.00
			Disminución de Inventarios	0.00	0.00
			Aumento por Insuficiencia de Estimaciones por Pérdida o Deterioro y Obsolescencia	0.00	0.00
			Aumento por Insuficiencia de Provisiones	0.00	0.00
			Otros Gastos	0.00	4,042,074.62
			Inversión Pública	0.00	0.00
			Inversión Pública no Capitalizable	0.00	0.00
			Total de Gastos y Otras Pérdidas	20,313,990.87	204,478,259.82
			Resultados del Ejercicio (Ahorro/Désahorro)	-2,562,803.25	-33,587,914.81

Bajo protesta de decir verdad declaramos que los Estados Financieros y sus Notas son razonablemente correctos y responsabilidad del emisor


Lenin Martínez Pérez
Rector


Ricardo Maglioni Montalvo
Encargado de la Dirección de
Administración y Finanzas


Edgar de Jesus Paralizábal Padrón
Encargado del Departamento de
Contabilidad



Estado de Variación en la Hacienda Pública
Del 1o. de Enero al 28 de Febrero de 2019




Ente Público:


Universidad Tecnológica de Tabasco (UT)

Concepto	Hacienda Pública/Patrimonio Contribuido	Hacienda Pública/Patrimonio Generado de Ejercicios Anteriores	Hacienda Pública/Patrimonio Generado del Ejercicio	Ajustes por Cambios de Valor	TOTAL
Rectificaciones de Resultados de Ejercicios Anteriores	0.00	0.00	925,649.90	0.00	925,649.90
Patrimonio Neto Inicial Ajustado del Ejercicio	58,909,379.56	0.00	0.00	0.00	58,909,379.56
Aportaciones	1,591,805.57	0.00	0.00	0.00	1,591,805.57
Donaciones de Capital	57,317,573.99	0.00	0.00	0.00	57,317,573.99
Actualización de la Hacienda Pública/Patrimonio	0.00	0.00	0.00	0.00	0.00
Variaciones de la Hacienda Pública/Patrimonio Neto del Ejercicio 2018	0.00	119,910,247.63	-33,587,914.81	0.00	86,322,332.82
Resultados del Ejercicio (Ahorro/Desahorro)	0.00	0.00	-33,587,914.81	0.00	-33,587,914.81
Resultados de Ejercicios Anteriores	0.00	119,910,247.63	0.00	0.00	119,910,247.63
Revalúos	0.00	0.00	0.00	0.00	0.00
Reservas	0.00	0.00	0.00	0.00	0.00
Hacienda Pública/Patrimonio Neto Final del Ejercicio 2018	58,909,379.56	119,910,247.63	-33,587,914.81	0.00	145,231,712.38
Cambios en la Hacienda Pública/Patrimonio Neto del Ejercicio 2019	0.00	0.00	0.00	0.00	0.00
Aportaciones	0.00	0.00	0.00	0.00	0.00
Donaciones de Capital	0.00	0.00	0.00	0.00	0.00
Actualización de la Hacienda Pública/Patrimonio	0.00	0.00	0.00	0.00	0.00
Variaciones de la Hacienda Pública/Patrimonio Neto del Ejercicio 2019	0.00	-33,587,914.81	31,025,111.56	0.00	-2,562,803.25
Resultados del Ejercicio (Ahorro/Desahorro)	0.00	0.00	-2,562,803.25	0.00	-2,562,803.25
Resultados de Ejercicios Anteriores	0.00	-33,587,914.81	33,587,914.81	0.00	0.00
Revalúos	0.00	0.00	0.00	0.00	0.00
Reservas	0.00	0.00	0.00	0.00	0.00
Saldo Neto en la Hacienda Pública / Patrimonio 2019	58,909,379.56	86,322,332.82	-1,637,153.35	0.00	143,594,559.03

Bajo protesta de decir verdad declaramos que los Estados Financieros y sus Notas son razonablemente correctos y responsabilidad del emisor


Lenin Martínez Pérez
Rector


Ricardo Maglioni Montalvo
Encargado de la Dirección de
Administración y Finanzas


Edgar de Jesus Paralizabal Padrón
Encargado del Departamento de
Contabilidad



Ente Público:


Estado de Cambios en la Situación Financiera
Del 1o. de Enero al 28 de Febrero de 2019
Universidad Tecnológica de Tabasco (UT)




Concepto	Origen	Aplicación	Concepto	Origen	Aplicación
ACTIVO	3,549,761.71	802,579.89	PASIVO	529,178.14	1,639,206.61
Activo Circulante	2,504,054.10	9,165.69	Pasivo Circulante	529,178.14	845,707.07
Efectivo y Equivalentes	2,504,054.10	0.00	Cuentas por Pagar a Corto Plazo	0.00	845,707.07
Derechos a Recibir Efectivo o Equivalentes	0.00	9,165.69	Documentos por Pagar a Corto Plazo	0.00	0.00
Derechos a Recibir Bienes o Servicios	0.00	0.00	Porción a Corto Plazo de la Deuda Pública a Largo Plazo	529,028.14	0.00
Inventarios	0.00	0.00	Títulos y Valores a Corto Plazo	0.00	0.00
Almacenes	0.00	0.00	Pasivos Diferidos a Corto Plazo	0.00	0.00
Estimación por Pérdida o Deterioro de Activos Circulantes	0.00	0.00	Fondos y Bienes de Terceros en Garantía y/o Administración a Corto Plazo	0.00	0.00
Otros Activos Circulantes	0.00	0.00	Provisiones a Corto Plazo	0.00	0.00
			Otros Pasivos a Corto Plazo	150.00	0.00
Activo No Circulante	1,045,707.61	793,414.20	Pasivo No Circulante	0.00	793,499.54
Inversiones Financieras a Largo Plazo	0.00	0.00	Cuentas por Pagar a Largo Plazo	0.00	0.00
Derechos a Recibir Efectivo o Equivalentes a Largo Plazo	0.00	0.00	Documentos por Pagar a Largo Plazo	0.00	0.00
Bienes Inmuebles, Infraestructura y Construcciones en Proceso	0.00	0.00	Deuda Pública a Largo Plazo	0.00	793,499.54
Bienes Muebles	0.00	0.00	Pasivos Diferidos a Largo Plazo	0.00	0.00
Activos Intangibles	0.00	0.00	Fondos y Bienes de Terceros en Garantía y/o en Administración a Largo Plazo	0.00	0.00
Depreciación, Deterioro y Amortización Acumulada de Bienes	1,045,707.61	0.00	Provisiones a Largo Plazo	0.00	0.00
Activos Diferidos	0.00	793,414.20			
Estimación por Pérdida o Deterioro de Activos no Circulantes	0.00	0.00	HACIENDA PÚBLICA/ PATRIMONIO	31,950,761.46	33,587,914.81
Otros Activos no Circulantes	0.00	0.00	Hacienda Pública/Patrimonio Contribuido	0.00	0.00
			Aportaciones	0.00	0.00
			Donaciones de Capital	0.00	0.00
			Actualización de la Hacienda Pública / Patrimonio	0.00	0.00
			Hacienda Pública/Patrimonio Generado	31,950,761.46	33,587,914.81
			Resultados del Ejercicio (Ahorro / Desahorro)	31,025,111.56	0.00
			Resultados de Ejercicios Anteriores	0.00	33,587,914.81
			Revalúos	0.00	0.00
			Reservas	0.00	0.00
			Rectificaciones de Resultados de Ejercicios Anteriores	925,649.90	0.00
			Exceso o Insuficiencia en la Actualización de la Hacienda Pública/Patrimonio	0.00	0.00
			Resultado por Posición Monetaria	0.00	0.00
			Resultado por Tenencia de Activos no Monetarios	0.00	0.00

Bajo protesta de decir verdad declaramos que los Estados Financieros y sus Notas son razonablemente correctos y responsabilidad del emisor


Lenin Martínez Pérez
Rector


Ricardo Maglioni Montalvo
Encargado de la Dirección de
Administración y Finanzas


Edgar de Jesus Paralizábal Padrón
Encargado del Departamento de
Contabilidad



Ente Público:


Estado de Flujos de Efectivo
Del 1o. de Enero al 28 de Febrero de 2019
Universidad Tecnológica de Tabasco (UT)




Concepto	Periodo Actual	Periodo Anterior	Concepto	Periodo Actual	Periodo Anterior
Flujos de Efectivo de las Actividades de Operación			Flujos de Efectivo de las Actividades de Inversión		
Origen	17,751,187.62	170,890,345.01	Origen	1,971,357.51	9,715,563
Impuestos	0.00	0.00	Bienes Inmuebles, Infraestructura y Construcciones en Proceso	0.00	0.00
Cuotas y Aportaciones de Seguridad Social	0.00	0.00	Bienes Muebles	0.00	0.00
Contribuciones de mejoras	0.00	0.00	Otros Orígenes de Inversión	1,971,357.51	9,715,563.22
Derechos	0.00	0.00	Aplicación	793,414.20	503,046.47
Productos de Tipo Corriente	375.28	367,475.34	Bienes Inmuebles, Infraestructura y Construcciones en Proceso	0.00	0.00
Aprovechamientos de Tipo Corriente	0.00	0.00	Bienes Muebles	0.00	502,583.09
Ingresos por Venta de Bienes y Servicios	2,096,459.91	38,154,895.45	Otras Aplicaciones de Inversión	793,414.20	463.38
Participaciones y Aportaciones	15,654,352.43	65,827,778.00	Flujos Netos de Efectivo por Actividades de Inversión	1,177,943.31	9,212,516.75
Transferencias, Asignaciones y Subsidios y Otras ayudas	0.00	66,540,196.22	Flujo de Efectivo de las Actividades de Financiamiento		
Otros Orígenes de Operación	0.00	0.00	Origen	529,178.14	30,302,659.49
Aplicación	20,313,990.87	204,478,259.82	Endeudamiento Neto	529,028.14	793,499.54
Servicios Personales	15,544,500.65	115,753,013.91	Interno	529,028.14	793,499.54
Materiales y Suministros	297,831.80	2,350,503.84	Externo	0.00	0.00
Servicios Generales	3,401,450.81	72,307,857.04	Otros Orígenes de Financiamiento	150.00	29,509,159.95
Transferencias Internas y Asignaciones al Sector Público	0.00	0.00	Aplicación	1,648,372.30	18,574,961.46
Transferencias al resto del Sector Público	0.00	0.00	Servicios de la Deuda	793,499.54	0.00
Subsidios y Subvenciones	0.00	237,000.00	Interno	793,499.54	0.00
Ayudas Sociales	24,500.00	2,123,771.34	Externo	0.00	0.00
Pensiones y Jubilaciones	0.00	0.00	Otras Aplicaciones de Financiamiento	854,872.76	18,574,961.46
Transferencias a Fideicomisos, Mandatos y Contratos Análogos	0.00	0.00	Flujos netos de Efectivo por Actividades de Financiamiento	-1,119,194.16	11,727,698.03
Transferencias a la Seguridad Social	0.00	0.00	Incremento/Disminución Neta en el Efectivo y Equivalentes al Efectivo	-2,504,054.10	-12,647,700.03
Donativos	0.00	0.00	Efectivo y Equivalentes al Efectivo al inicio del Ejercicio	11,970,040.46	24,617,740.49
Transferencias al Exterior	0.00	0.00	Efectivo y Equivalentes al Efectivo al final del Ejercicio	9,465,986.36	11,970,040.46
Participaciones	0.00	0.00			
Aportaciones	0.00	0.00			
Convenios	0.00	0.00			
Otros Aplicaciones de Operación	1,045,707.61	11,706,113.69			
Flujos Netos de Efectivo por Actividades de Operación	-2,562,803.25	-33,587,914.81			

Bajo protesta de decir verdad declaramos que los Estados Financieros y sus Notas son razonablemente correctos y responsabilidad del emisor


Lenin Martínez Pérez
Rector


Ricardo Maglioni Montalvo
Encargado de la Dirección de
Administración y Finanzas


Edgar de Jesús Paralizábal Padrón
Encargado del Departamento de
Contabilidad



Estado Analítico del Activo
Del 1o. de Enero al 28 de Febrero de 2019




Ente Público:


Universidad Tecnológica de Tabasco (UT)

Concepto	Saldo Inicial 1	Cargos del Periodo 2	Abonos del Periodo 3	Saldo Final 4=(1+2-3)	Variación del Periodo (4-1)
ACTIVO	167,227,841.46	46,232,457.13	48,979,638.95	164,480,659.64	-2,747,181.82
Activo Circulante	14,990,289.51	45,439,042.93	47,933,931.34	12,495,401.10	-2,494,888.41
Efectivo y Equivalentes	11,970,040.46	27,051,380.44	29,555,434.54	9,465,986.36	-2,504,054.10
Derechos a Recibir Efectivo o Equivalentes	3,020,249.05	18,004,896.87	17,995,731.18	3,029,414.74	9,165.69
Derechos a Recibir Bienes o Servicios	0.00	382,765.62	382,765.62	0.00	0.00
Inventarios	0.00	0.00	0.00	0.00	0.00
Almacenes	0.00	0.00	0.00	0.00	0.00
Estimación por Pérdida o Deterioro de Activos Circulantes	0.00	0.00	0.00	0.00	0.00
Otros Activos Circulantes	0.00	0.00	0.00	0.00	0.00
Activo No Circulante	152,237,551.95	793,414.20	1,045,707.61	151,985,258.54	-252,293.41
Inversiones Financieras a Largo Plazo	0.00	0.00	0.00	0.00	0.00
Derechos a Recibir Efectivo o Equivalentes a Largo Plazo	0.00	0.00	0.00	0.00	0.00
Bienes Inmuebles, Infraestructura y Construcciones en Proceso	125,438,109.51	0.00	0.00	125,438,109.51	0.00
Bienes Muebles	110,543,062.09	0.00	0.00	110,543,062.09	0.00
Activos Intangibles	377,850.00	0.00	0.00	377,850.00	0.00
Depreciación, Deterioro y Amortización Acumulada de Bienes	-84,914,969.19	0.00	1,045,707.61	-85,960,676.80	-1,045,707.61
Activos Diferidos	793,499.54	793,414.20	0.00	1,586,913.74	793,414.20
Estimación por Pérdida o Deterioro de Activos no Circulantes	0.00	0.00	0.00	0.00	0.00
Otros Activos no Circulantes	0.00	0.00	0.00	0.00	0.00

Bajo protesta de decir verdad declaramos que los Estados Financieros y sus Notas son razonablemente correctos y responsabilidad del emisor


Lenin Martínez Pérez
Rector


Ricardo Maglioni Montalvo
Encargado de la Dirección de
Administración y Finanzas


Edgar de Jesus Paralizabal Padrón
Encargado del Departamento de
Contabilidad



Estado Analítico de la Deuda y Otros Pasivos
Del 1o. de Enero al 28 de Febrero de 2019




Ente Público:


Universidad Tecnológica de Tabasco (UT)

Denominación de las Deudas	Moneda de Contratación	Institución o País Acreedor	Saldo Inicial del Periodo	Saldo Final del Periodo
DEUDA PÚBLICA				
Corto Plazo				
Deuda Interna			0.00	529,028.14
Instituciones de Crédito			0.00	529,028.14
Títulos y Valores			0.00	0.00
Arrendamientos Financieros			0.00	0.00
Deuda Externa			0.00	0.00
Organismos Financieros Internacionales			0.00	0.00
Deuda Bilateral			0.00	0.00
Títulos y Valores			0.00	0.00
Arrendamientos Financieros			0.00	0.00
Subtotal a Corto Plazo			0.00	529,028.14
Largo Plazo				
Deuda Interna			793,499.54	0.00
Instituciones de Crédito			793,499.54	0.00
Títulos y Valores			0.00	0.00
Arrendamientos Financieros			0.00	0.00
Deuda Externa			0.00	0.00
Organismos Financieros Internacionales			0.00	0.00
Deuda Bilateral			0.00	0.00
Títulos y Valores			0.00	0.00
Arrendamientos Financieros			0.00	0.00
Subtotal a Largo Plazo			793,499.54	0.00
Otros Pasivos			21,202,629.54	20,357,072.47
Total Deuda y Otros Pasivos			21,996,129.08	20,886,100.61

Bajo protesta de decir verdad declaramos que los Estados Financieros y sus Notas son razonablemente correctos y responsabilidad del emisor


Lenin Martínez Pérez
Rector


Ricardo Maglioni Montalvo
Encargado de la Dirección de
Administración y Finanzas


Edgar de Jesus Paralizábal Padrón
Encargado del Departamento de
Contabilidad



UNIVERSIDAD TECNOLÓGICA DE TABASCO
ABOGADO GENERAL



ORGANISMO PÚBLICO DESCENTRALIZADO DEL GOBIERNO DEL ESTADO DE TABASCO
INFORME SOBRE PASIVOS CONTINGENTES AL 28 DE FEBRERO DE 2019

Nº EXP.	NOMBRE	ESTIMACIÓN O AVALÚO	ESTATUS Y/O OBSERVACIÓN
270/05	Lorena Bocanegra Pedrero	\$21,231.07	Por definir
874/07	Roberto Hernández Cruz	\$811,801.80	Desahogo de pruebas
3439/08	Hernán Ramírez Álvarez	\$486,768.43	Por definir
630/10	Doris Valencia Thompson	\$1,728,748.73	Juicio de Amparo Directo
630/10	Leticia Pedrero Poveda	\$405,920.83	Juicio de Amparo Directo
3498/09	Jener Rigoberto Flores Arévalo	\$458,473.93	Desahogo de pruebas
3579/09	Concepción Cáceres Ruiz	\$1,104,537.95	Desahogo de pruebas
1237/12	David Eduardo Ascencio Alcudia	\$516,436.59	Desahogo de pruebas
5573/13	Bruno Leonardo Ehuan Pino	\$938,924.32	Dictamen para elaboración de laudo
2953/2016 Acum 3116/2014	Jesús Manuel Angulo Castellanos	\$73,476.18	Desahogo de pruebas
5842/15	Norma Alicia Ruiz Oyosa	\$755,832.45	Reinstalación del día 12 de mayo de 2017
5843/15	José Felipe Bayona Ovando	\$946,005.44	Audiencia de conciliación, demanda y excepciones
3806/2017	Norma Alicia Ruiz Oyosa	\$408,025.29	Audiencia de ofrecimiento y admisión de pruebas
1378/2016	José Alfonso Alvarez Ramírez	\$399,525.90	Audiencia de conciliación, demanda y excepciones
3157/2017	Frinne Lara Beltrán	\$613,750.08	Audiencia de conciliación, demanda y excepciones
1759/2018	Laura Beatriz Romero Hernández	\$129,500.88	Audiencia de conciliación, demanda y excepciones
1289/2018	José Manuel Molina Rodríguez	\$182,600.08	Audiencia de conciliación, demanda y excepciones
4136/18	Hernán Ramírez Álvarez	\$29,834.20	Audiencia de conciliación, demanda y excepciones
2288/2018	Alberto De la Cruz Cruz	\$274,265.42	Audiencia de conciliación, demanda y excepciones
3957/2011	Ángel Reich Rodríguez	\$519,532.50	Audiencia de conciliación, demanda y excepciones, ofrecimiento y admisión de pruebas
337/2016	Anicasio Hernández Bayona	\$302,220.00	Desahogo de pruebas
1501/2018	Fabiola Ríos Zapata	\$106,400.00	Audiencia de conciliación, demanda y excepciones
1948/2018	Guillermo Cerino Cambrano	\$140,505.00	Audiencia de conciliación, demanda y excepciones
5921/2015	Jesús Díaz Magaña	\$655,199.97	Audiencia de conciliación, demanda y excepciones
6504/2013	José Atila Ascencio Arias	\$1,537,672.97	Se solicitó sea turnado para el dictamen del laudo correspondiente
1930/2014	Karla Liliana Velázquez Pérez	\$498,600.00	Audiencia de conciliación, demanda y excepciones
1537/2018	Manuel Castro León	\$197,159.23	Audiencia de conciliación, demanda y excepciones
2460/2015	María Guadalupe Castillo Carrera	\$196,611.42	Audiencia de conciliación, demanda y excepciones
2596/2009	María Guadalupe Kohrs Caraveo	\$708,500.10	Audiencia de conciliación, demanda y excepciones, ofrecimiento y admisión de pruebas

1

1



UNIVERSIDAD TECNOLÓGICA DE TABASCO
ABOGADO GENERAL



ORGANISMO PÚBLICO DESCENTRALIZADO DEL GOBIERNO DEL ESTADO DE TABASCO
INFORME SOBRE PASIVOS CONTINGENTES AL 28 DE FEBRERO DE 2019

Nº EXP.	NOMBRE	ESTIMACIÓN O AVALÚO	ESTATUS Y/O OBSERVACIÓN
3410/2016	Rubicel Roldán García Ascencio	\$2,272,174.50	Alegatos
550/2016	Abraham Gilberto Lezama Badillo	\$1,713,554.55	Desahogo de pruebas
6512/2014	Agustín Olivares Díaz	\$64,780.41	Laudo
6512/2014	Sergio Adrián Márquez Barrios	\$64,780.41	Laudo
521/2014	Antonio Contreras Morales	\$1,824,590.00	Desahogo de pruebas
241/2016	Arlene Gómez Calderón	\$1,191,778.64	Audiencia de conciliación, demanda y excepciones, ofrecimiento y admisión de pruebas
4848/2016	Juan Audelio Cano Haro	\$55,117.14	Ofrecimiento y Admisión de Pruebas
2932/2016	Carlos Eduardo Zentella Ocaña	\$652,099.52	Alegatos
2932/2016	Karina Ruiz Reyes	\$651,799.64	Alegatos
2944/2016	Karina Ruiz Reyes	\$651,799.64	Audiencia de conciliación, demanda y excepciones
2944/2016	Carlos Eduardo Zentella Ocaña	\$652,099.52	Audiencia de conciliación, demanda y excepciones
551/2016	Cruz Vidal Cadenas	\$1,832,525.00	Desahogo de pruebas
2850/2015 SALA-A	Eduardo Magaña De la Fuente	\$603,131.96	Audiencia de conciliación, demanda y excepciones
5428/2015	Gabriela Cruz Alejandro	\$823,049.64	Desahogo de pruebas
5428/2015	Nancy González Córdova	\$823,049.64	Desahogo de pruebas
1005/2010	Héctor Enrique Castro	\$2,739,252.94	Desahogo de pruebas
1411/2015	Henry Winzing Cárdenas	\$1,093,731.97	Ofrecimiento y Admisión de Pruebas
544/2016 ACUM. AL 564/2016	Higinio Martínez Palacio	\$1,696,651.00	Ofrecimiento y Admisión de Pruebas
957/2016	Hilda Lorena Velázquez García	\$1,083,502.53	Desahogo de pruebas
552/2016	Jesús Arteaga Curiel	\$1,282,712.00	Admisión de pruebas
294/2008	Jesús Francisco Puig Santos	\$2,260,074.26	Audiencia de conciliación, demanda y excepciones, ofrecimiento y admisión de pruebas
548/2016	José de Jesús Martínez Alcaráz	\$1,731,850.00	Incidente de nulidad de actuaciones
543/2016	José Eduardo Moreno Aguilar	\$1,730,590.00	Desahogo de pruebas
1849/2015	José Francisco Aguilar Acosta	\$1,094,995.62	Audiencia de conciliación, demanda y excepciones
851/2015	José Luis Celaya Soria	\$1,107,499.97	Audiencia de conciliación, demanda y excepciones
546/2016	José Luis Viveros López	\$1,781,850.00	Desahogo de pruebas
2206/2015	José Rodrigo Carrera Hernández	\$781,791.84	Desahogo de pruebas
1731/2015	José Vázquez Zapata	\$199,620.14	Desahogo de pruebas



UNIVERSIDAD TECNOLÓGICA DE TABASCO
ABOGADO GENERAL



ORGANISMO PÚBLICO DESCENTRALIZADO DEL GOBIERNO DEL ESTADO DE TABASCO
INFORME SOBRE PASIVOS CONTINGENTES AL 28 DE FEBRERO DE 2019

N° EXP.	NOMBRE	ESTIMACION O AVALÚO	ESTATUS Y/O OBSERVACIÓN
553/2016	Juan Fernando Sánchez González	\$1,681,850.00	Desahogo de pruebas
4659/2017	Lizzet García Hernández	\$235,169.00	Desahogo de pruebas
3614/2015	Manuel David Olivera Gorián	\$1,602,662.66	Audiencia de conciliación, demanda y excepciones
67/2014 P.E	María Esperanza Flores Del Ángel	\$0.00	Admisión de pruebas
2193/2015	María Jannery Hernández Cerino	\$800,476.00	Ofrecimiento y Admisión de Pruebas
547/2016	Mario Valdéz Serrano	\$1,879,960.00	Audiencia de conciliación, demanda y excepciones
1219/2016	Martín Octavio Hernández León	\$1,855,799.64	Desahogo de pruebas
1219/2016	Argelia Hernández León	\$1,855,799.64	Desahogo de pruebas
1219/2016	Carlos Alberto García Baeza	\$1,856,099.52	Desahogo de pruebas
4335/2015	Omar Meneses Escudero	\$1,172,002.86	Con fecha 23 de enero de 2019 la Junta Especial Número 3 de la Local de Conciliación y Arbitraje del Estado de Tabasco se declaró incompetente y declinó su competencia a la Junta Número 36 de la Federal de Conciliación Y Arbitraje en el Estado de Tabasco
4335/2015	Marco Herminio Jiménez Hidalgo	\$1,171,715.94	Con fecha 23 de enero de 2019 la Junta Especial Número 3 de la Local de Conciliación y Arbitraje del Estado de Tabasco se declaró incompetente y declinó su competencia a la Junta Número 36 de la Federal de Conciliación Y Arbitraje en el Estado de Tabasco
513/2016	Óscar Toribio Chávez Loya	\$1,355,369.38	Admisión de pruebas
539/2016	Pablo Sánchez González	\$1,981,850.00	Ofrecimiento y Admisión de Pruebas
2016/2015	Paulina Salomé Juárez Castillo	\$1,310,499.97	Desahogo de pruebas
1379/2008	Renaud Vera Mendo	\$2,027,130.33	Audiencia de conciliación, demanda y excepciones, ofrecimiento y admisión de pruebas
1379/2008	Andrés Jesús Priego Pérez	\$2,025,922.83	Audiencia de conciliación, demanda y excepciones, ofrecimiento y admisión de pruebas
1379/2008	Devir Maciel Izquierdo	\$2,027,130.33	Audiencia de conciliación, demanda y excepciones, ofrecimiento y admisión de pruebas
2980/2015	Roger Ramos Sánchez	\$1,320,608.26	Audiencia de conciliación, demanda y excepciones
856/2015	Roger Iván Villegas Cruz	\$1,424,966.31	Audiencia de conciliación, demanda y excepciones
856/2015	Juan Carlos Gamas López	\$1,424,966.31	Audiencia de conciliación, demanda y excepciones
856/2015	Alberto López Andrade	\$1,424,966.31	Audiencia de conciliación, demanda y excepciones
856/2015	Domingo Román Domínguez	\$1,424,966.31	Audiencia de conciliación, demanda y excepciones

1

[Handwritten signature]

1



UNIVERSIDAD TECNOLÓGICA DE TABASCO
ABOGADO GENERAL




ORGANISMO PÚBLICO DESCENTRALIZADO DEL GOBIERNO DEL ESTADO DE TABASCO
INFORME SOBRE PASIVOS CONTINGENTES AL 28 DE FEBRERO DE 2019

Nº EXP.	NOMBRE	ESTIMACIÓN O AVALÚO	ESTATUS Y/O OBSERVACIÓN
856/2015	Sergio Rodríguez Ochoa	\$1,428,416.37	Audiencia de conciliación, demanda y excepciones
3569/2014	Tila María Morales Gómez	\$4,980,009.08	Juicio de Amparo Directo
1325/2015	Verónica Rábago Ortiz	\$2,034,000.00	La Junta Especial Número 3 de la Local de Conciliación y Arbitraje del Estado De Tabasco se declaró incompetente
549/2016	Víctor Manuel Rosado López	\$1,781,850.00	Ofrecimiento y Admisión de Pruebas
4494/2013	Adrián González López	\$ 1'122,726.66	Laudó
69/2013	Arcenio Sánchez Gerónimo	\$220,652.04	Audiencia de conciliación, demanda y excepciones
4496/2013	David Hidalgo Arcos	\$652,751.18	Juicio de Amparo Directo
569/2016	Elsy Gutiérrez Olán	\$251,656.75	Ofrecimiento y Admisión de Pruebas
3066/2017	Fredy Trinidad De la Cruz	\$210,319.41	Ofrecimiento y Admisión de Pruebas
6710/2013	Jesús Francisco Aguilar Méndez	\$0.00	Audiencia de conciliación, demanda y excepciones
3835/2011	Miguel Hernández Zamudio	\$0.00	Audiencia de conciliación, demanda y excepciones
781/2009	William Collado Collado	\$0.00	Ofrecimiento y Admisión de Pruebas
8316/2016	Yara Guzmán García	\$22,067.50	Desahogo de pruebas
8316/2016	Yesenia Hernández García	\$22,067.50	Desahogo de pruebas
8316/2016	Karla Jazmín Sánchez Hernández	\$22,067.50	Desahogo de pruebas
8316/2016	Graciela Pérez Silva	\$22,067.50	Desahogo de pruebas
2110/2012	José Manuel Hernández Cruz	\$488,000.00	Incidente de falta de personalidad
	TOTAL	\$91,604,349.67	

"Bajo protesta de decir declaramos que los Estados Financieros y sus notas, son aproximados y son responsabilidad del emisor"


LENÍN MARTÍNEZ PÉREZ
RECTOR


RICARDO MAGLIONI MONTALVO
ENCARGADO DE LA DIRECCIÓN DE
ADMINISTRACIÓN Y FINANZAS


EDGAR DE JESÚS PARALIZÁBAL
PADRÓN ENCARGADO DEL
DEPARTAMENTO DE CONTABILIDAD



UNIVERSIDAD TECNOLÓGICA DE TABASCO

NOTAS A LOS ESTADOS FINANCIEROS

Al 28 de Febrero de 2019

a) NOTAS DE DESGLOSE

◆ I. NOTAS AL ESTADO DE SITUACIÓN FINANCIERA

- ACTIVO

CIRCULANTE

▪ Efectivo y equivalentes

Al cierre del período se cuenta con importe de \$9,465,986.36 que representan los recursos en cuentas bancarias de instituciones financieras.

▪ Derechos a recibir Efectivo y equivalentes

El importe total de este Rubro es por \$3,029,414.74; rrepresenta los derechos originados por el desarrollo de las actividades de la Universidad Tecnológica de Tabasco, de los cuales se espera recibir una contraprestación representada en recursos en un plazo menor a doce meses; integrados de la siguiente manera:

Deudores Diversos por Cobrar a Corto Plazo por la cantidad de \$26,309.82, representados por el monto de los derechos de cobro a favor del ente público por responsabilidades y gastos por comprobar, entre otros

Otros Derechos a Recibir Efectivo o Equivalentes a Corto Plazo por \$3,003,104.92 que representan los derechos de cobro originados en el desarrollo de las actividades del ente público, de los cuales se espera recibir una contraprestación representada en recursos, bienes o servicios; en un plazo menor o igual a doce meses, no incluidos en las cuentas anteriores.

NO CIRCULANTE

▪ Bienes Inmuebles, Muebles e Intangibles

Bienes Inmuebles, Infraestructura y Construcciones en Proceso: El importe de \$125,438,109.51, representa el monto de todo tipo de bienes inmuebles, infraestructura y construcciones; así como los gastos derivados de actos de su adquisición, adjudicación, expropiación e indemnización y los que se generen por estudios de pre inversión. No se ha reconocido en nuestra contabilidad la depreciación de la escuela porque está en proceso de revisión de los valores catastrales para calcular el valor real lo cual serán normalizadas en el presente ejercicio, mediante el módulo de activo fijo de bienes inmuebles.

La actual administración se encuentra en proceso de análisis para evaluar los valores de inmuebles a fin de determinar los porcentajes a depreciar.

Bienes Muebles: El importe de \$110,543,062.09, representa el monto de los bienes muebles requeridos en el desempeño de las actividades de esta institución educativa.

Activos Intangibles: El importe de \$377,850.00, representa el monto de derechos por el uso de activos de propiedad industrial, comercial, intelectual y otros de esta institución educativa.

La actual administración se encuentra en proceso de análisis para evaluar los valores de los bienes Intangibles, a fin de determinar los porcentajes de amortización en su caso.

▪ **Depreciación, Deterioro y Amortización Acumulada de Bienes**

El importe de -\$85,960,676.80, integra los montos acumulado de ejercicios anteriores de las depreciaciones, deterioro y amortizaciones de bienes e Intangibles, de acuerdo a los lineamientos emitido por el CONAC.

Etiquetas de fila	Importe	Deprec. Del Período
Bienes artísticos, culturales y científicos	163,395.00	-
Cámaras Fotográficas y de video	246,895.73	-
Carrocerías y remolques	240,000.00	-
Derechos	254,600.00	-
Equipo de cómputo y de tecnologías de la información	36,301,877.29	130,245.36
Equipo de comunicación y telecomunicación	4,561,346.82	25,446.81
Equipo médico y de laboratorio	1,179,425.52	8,592.78
Equipos de Generación Eléctrica, Aparatos y Accesorios Eléctricos	1,139,211.86	5,068.86
Equipos y aparatos audiovisuales	4,257,900.80	4,428.20
Herramientas y máquinas-herramienta	883,639.38	1,651.06
Maquinaria y equipo de construcción	97,756.43	-
Maquinaria y equipo industrial	1,947,937.71	8,707.84
Muebles de oficina y estantería	4,827,846.54	20,153.25
Muebles, excepto de oficina y estantería	866,209.89	2,554.41
Otro mobiliario y equipo educacional y recreativo	3,869,406.60	23,435.03
Otros equipos	36,010,054.95	162,102.68
Otros equipos de transporte	95,466.08	1,591.10
Otros mobiliarios y equipos de administración	3,179,678.91	17,129.50
Sistemas de aire acondicionado, calefacción y de refrigeración industrial y Comercial	1,855,247.99	14,292.24
Software	123,250.00	-
Vehículos y equipo terrestre	8,819,764.59	35,373.34
Total General:	110,920,912.10	460,772.46

▪ **Activos diferidos**

El importe de **\$1,586,913.74**, representa el derecho sobre bienes en régimen de arrendamiento financiero.

Estimaciones y Deterioros

Las estimaciones se establecen anualmente por contingencia, de acuerdo a los lineamientos que emite el CONAC, con el fin de prever las pérdidas, incobrabilidad, deterioro u obsolescencias de los activos circulantes y no circulantes, por lo que esta institución al cierre del periodo se encuentra en esos procesos de estimaciones.

Otros Activos

La Universidad Tecnológica de Tabasco al cierre del presente periodo no realizó operaciones en el rubro de otros activos que impacten financieramente.

- **PASIVO**

PASIVO CIRCULANTE

Servicios Personales por Pagar a Corto Plazo: el importe de **\$13,962,613.26**, representa los adeudos por las remuneraciones del personal al servicio del ente público, de carácter permanente o transitorio, que deberá pagar en un plazo menor o igual a doce meses.

Proveedores por Pagar a Corto Plazo, por la cantidad de **\$6,291,388.48**, representa los adeudos con proveedores derivados de operaciones del ente público, con vencimiento menor o igual a doce meses.

Otras Cuentas por Pagar a Corto Plazo, por la cantidad de **\$102,920.73**, representa el monto de los adeudos del ente público, que deberá pagar en un plazo menor o igual a doce meses, no incluidas en las cuentas anteriores.

Porción a Corto Plazo de la Deuda Pública Interna, por la cantidad de **\$529,028.14**, representa el monto de los adeudos por amortizar del Contrato de Arrendamiento Financiero contraído por el ente público, que deberá pagarse en un plazo menor o igual a doce meses.

Otros Pasivos a Corto Plazo: El importe de **\$150.00**, representa el monto de los adeudos de la Universidad Tecnológica de Tabasco con terceros, en un plazo menor o igual a doce meses, no incluidos en los rubros anteriores.

PASIVO NO CIRCULANTE

Al 28 de febrero del 2019 la Universidad Tecnológica de Tabasco no presenta Pasivos No Circulantes.

Al 28 de febrero del 2019 la Universidad Tecnológica de Tabasco no presenta Pasivos No Circulantes.

◆ **II. NOTAS AL ESTADO DE ACTIVIDADES**

- INGRESOS DE GESTIÓN

Productos de Tipo Corriente: El importe de **\$375.28**, comprende el monto de los ingresos por contraprestaciones por los servicios a la comunidad estudiantil por la Dirección de Servicios Escolares, por la Secretaría de Vinculación y por la Secretaría Académica.

Ingresos por Venta de Bienes y Servicios: El importe de **\$2,096,459.91**, comprende el monto de los ingresos por los servicios prestados a la comunidad estudiantil como son Inscripciones, Colegiaturas, Título, Cédulas, Servicios Bibliotecarios, Cursos, diplomados, Soporte Técnico a Universidades externas, proyectos especializados, servicios especializados entre otros.

Participaciones y Aportaciones: El saldo de **\$15,654,352.43**, corresponde a recursos recibidos de las ministraciones proporcionada por el ejecutivo estatal en base a la autorización anual del presupuesto de la Universidad Tecnológica de Tabasco.

GASTOS Y OTRAS PÉRDIDAS

Gastos de Funcionamiento

Servicios Personales: El importe de **\$15,544,500.65**, representa el **76%** del total de gasto ejercido y comprende el importe del gasto por remuneraciones del personal de carácter permanente y transitorio al servicio de la Universidad, así como de las obligaciones que de ello se derivan.

Materiales y Suministros: El importe de **\$297,831.80**, comprende el importe del gasto por toda clase de insumos y suministros requeridos para la prestación de bienes y servicios y para el desempeño de las actividades administrativas.

Servicios Generales: El importe de **\$3,401,450.81**, representa el **17%** del total de gasto ejercido y comprende el importe del gasto por todo tipo de servicios que se contraten con particulares o instituciones del propio sector público; así como los servicios oficiales requeridos para el desempeño de actividades vinculadas con la función pública.

Transferencias, Asignaciones, Subsidios y Otras Ayudas

Ayudas Sociales: El importe de **\$24,500.00**, comprende el importe del gasto por las ayudas sociales que el ente público otorga a personas, instituciones y diversos sectores de la población para propósitos sociales.

Otros Gastos y Pérdidas Extraordinarias

Estimaciones, Depreciaciones, Deterioros, Obsolescencia y Amortizaciones, por la cantidad de \$1,045,707.61 comprende el importe de depreciación de bienes muebles, de acuerdo a los lineamientos que emita el CONAC.

◆ III. NOTAS AL ESTADO DE VARIACIÓN EN LA HACIENDA PÚBLICA

Hacienda Pública/Patrimonio Contribuido

Las Aportaciones mantienen mismo saldo que el ejercicio anterior por importe de \$1,591,805.57, representa los recursos aportados en efectivo o en especie, con fines permanentes de incrementar la Hacienda Pública/Patrimonio del ente público

Las Donaciones de Capital: presentan saldo por \$57,317,573.99; mismo que se mantienen sin cambios respecto al cierre del ejercicio anterior; representa el monto de las donaciones en especie, recibidas con el fin de dotar al ente público de activos necesarios para su funcionamiento

Hacienda Pública/ Patrimonio Generado.

Resultados del Ejercicio (Ahorro/Desahorro): al mes de febrero, el resultado financiero generado por la Universidad Tecnológica de Tabasco asciende a la cantidad de -\$2,562,803.25, y representa el monto del resultado de la gestión del periodo, respecto de los ingresos y gastos corrientes.

Resultados de Ejercicios Anteriores: El saldo de \$86,322.332.82, representa el monto correspondiente de resultados de la gestión acumulados provenientes de ejercicios anteriores, con recursos de Economías, Subsidio, Recursos Propios y de diversos proyectos como el PIFI, Fondo de Apoyo a la Calidad y CONACYT.

Las Rectificaciones de Resultados de Ejercicios Anteriores presentan un saldo por \$925,649.90, que corresponden a la afectación por las partidas materiales de acuerdo con los lineamientos que emita el CONAC, por concepto de correcciones por errores contables.

◆ IV: NOTAS AL ESTADO DE FLUJOS DE EFECTIVO

EFECTIVO Y EQUIVALENTES

Se emite el análisis de los saldos inicial y final que figuran en la última parte del Estado de Flujo de Efectivo en la cuenta de efectivo y equivalentes reflejados en la tabla siguiente.

Nombre de la cuenta	Febrero 2019	Dic 2018
Efectivo	0.00	0.00
Bancos/Tesorería	9,728,542.39	11,970,040.46
Total Efectivo y equivalentes	9,728,542.39	11,970,040.46

Los importes reflejados en el rubro Efectivo y Equivalentes, se encuentran depositados en cuentas de cheques productivas de instituciones bancarias.

◆ V. CONCILIACIÓN ENTRE LOS INGRESOS PRESUPUESTARIOS Y CONTABLES, ASÍ COMO ENTRE LOS EGRESOS PRESUPUESTARIOS Y LOS GASTOS CONTABLES.

Universidad Tecnológica de Tabasco (UT) Conciliación entre los Ingresos Presupuestarios y Contables Del 1o. de Enero al 28 de Febrero de 2019	
1. Ingresos Presupuestarios	17,751,187.62
2. Más ingresos Contables No Presupuestarios	0.00
2.1 Ingresos Financieros	0.00
2.2 Incremento por Variación de Inventarios	
2.3 Disminución del Exceso de Estimaciones por Pérdida o Deterioro u Obsolescencia	0.00
2.4 Disminución del Exceso de Provisiones	0.00
2.5 Otros Ingresos y Beneficios Varios	0.00
2.6 Otros Ingresos contables No Presupuestarios	0.00
3. Menos ingresos Presupuestarios No Contables	0.00
3.1 Aprovechamientos Patrimoniales	0.00
3.2 Ingresos Derivados de Financiamientos	0.00
3.3 Otros Ingresos Presupuestarios No Contables	0.00
4. Total Ingresos Contables (4 = 1 + 2 - 3)	17,751,187.62

Universidad Tecnológica de Tabasco (UT) Conciliación entre los Egresos Presupuestarios y los Gastos Contables Del 1o. de Enero al 28 de Febrero de 2019		
1. Total de Egresos Presupuestarios		19,268,283.26
2. Menos Egresos Presupuestarios No Contables		0.00
2.1 Materias Primas y Materiales de Producción y Comercialización	0.00	
2.2 Materiales y Suministros	0.00	
2.3 Mobiliario y Equipo de Administración	0.00	
2.4 Mobiliario y Equipo Educativo y Recreativo	0.00	
2.5 Equipo e Instrumental Médico y de Laboratorio	0.00	
2.6 Vehículos y Equipo de Transporte	0.00	
2.7 Equipo de Defensa y Seguridad	0.00	
2.8 Maquinaria, Otros Equipos y Herramientas.	0.00	
2.9 Activos Biológicos	0.00	
2.10 Bienes Inmuebles	0.00	
2.11 Activos Intangibles	0.00	
2.12 Obra Pública en Bienes de Dominio Público	0.00	
2.13 Obra Pública en Bienes Propios	0.00	
2.14 Acciones y Participaciones de Capital	0.00	
2.15 Compra de Títulos y Valores	0.00	
2.16 Concesión de Préstamos	0.00	
2.17 Inversiones en Fideicomisos, Mandatos y Otros Análogos	0.00	
2.18 Provisiones para Contingencias y Otras Erogaciones Especiales	0.00	
2.19 Amortización de la Deuda Pública	0.00	
2.20 Adeudos de Ejercicios Fiscales Anteriores (ADEFAS)	0.00	
2.21 Otros Egresos Presupuestarios No Contables	0.00	
3. Más Gasto Contables No Presupuestales		1,045,707.61
3.1 Estimaciones, Depreciaciones, Deterioros, Obsolescencia y Amortizaciones	1,045,707.61	
3.2 Provisiones	0.00	
3.3 Disminución de Inventarios	0.00	
3.4 Aumento por Insuficiencia de Estimaciones por Pérdida o Deterioro u Obsolescencia	0.00	
3.5 Aumento por insuficiencia de provisiones	0.00	
3.6 Otros Gastos	0.00	
3.7 Otros Gastos Contables No Presupuestales	0.00	
4. Total de Gasto Contable (4 = 1 - 2 + 3)		20,313,990.87

Bajo protesta de decir verdad declaramos que los Estados Financieros y sus notas, son razonablemente correctos y son responsabilidad del emisor"

Lenin Martínez Pérez
Rector

Ricardo Maglioni Montalvo
Encargado de la Dirección de
Administración y Finanzas

Edgar de Jesús Paralizábal Padrón
Encargado del Departamento de
Contabilidad

NOTAS A LOS ESTADOS FINANCIEROS
al 28 de Febrero de 2019
(Cifras en pesos)

b) NOTAS DE MEMORIA (CUENTAS DE ORDEN)

CONTABLES

7.4.1 Demandas Judicial en Proceso de Resolución: El importe de \$91,604,349.67, representa el monto por litigios judiciales que pueden derivar una obligación de pago, registradas hasta el cierre del ejercicio 2018.

7.4.2 Resoluciones de Demandas en Proceso Judicial: El importe de \$91,604,349.67, representa el monto por litigios judiciales que pueden derivar una obligación de pago, registradas hasta el cierre del ejercicio 2018.

PRESUPUESTARIAS

Ley de Ingresos Estimada: El importe estimado de **\$135,005,793.00**, representa el importe que se aprueba anualmente en la Ley de Ingresos, e incluyen los derechos, productos, así como de la venta de bienes y servicios, además de los subsidios estatales y federales, aportaciones, recursos convenidos y otros ingresos.

Modificaciones a la Ley de Ingresos Estimada: El importe de **-\$2,125,045.97**, representa el decremento al Presupuesto de Ingresos Estimada, derivado de las ampliaciones y reducciones autorizadas.

Ley de Ingresos Devengada: El importe de **\$17,751,187.62**, representa los derechos de cobro de financiamientos internos y externos; así como de la venta de bienes y servicios, además de participaciones, aportaciones, recursos convenidos, y otros ingresos por parte del ente público.

Ley de Ingresos Recaudada: El importe de **\$17,751,187.62**, representa el cobro en efectivo de financiamientos internos y externos; así como de la venta de bienes y servicios, además de participaciones, aportaciones, recursos convenidos, y de otros ingresos por parte del ente público.

Cuentas de Orden Contables y Presupuestarias:

Presupuesto de Egresos Aprobado: El importe de **\$135,005,793.00**, representa el importe de las asignaciones presupuestarias que se autorizaron mediante el Presupuesto de Egresos de esta Institución.

Modificaciones al Presupuesto de Egresos: El importe de **-\$2,125,045.97**, representa el importe por decrementos al Presupuesto de Egresos Aprobado, derivado de las ampliaciones y reducciones autorizadas.

Presupuesto de Egresos Devengado: El importe de **\$19,268,283.26**, refleja el reconocimiento de obligación de pago a favor de terceros por la recepción de conformidad de bienes, servicios y obras oportunamente contratados; así como de las obligaciones que derivan de tratados, leyes, decretos, resoluciones y sentencias definitivas.

Presupuesto de Egresos pagado: El importe de **\$16,629,475.36**, representa la cancelación total o parcial de las obligaciones de pago, que se concreta mediante el desembolso de efectivo o por cualquier otro medio de pago.

La diferencia entre el Ingreso y Egreso Devengado corresponden a las órdenes de pago del 3% de Nómina y las Cuotas ISSET Patronales consideradas en el presupuesto de Egresos; por lo que el devengo de Ingresos se considerará cuando se ejecute el recaudo por la Secretaría de Finanzas.

"Bajo protesta de decir verdad declaramos que los Estados Financieros y sus notas, son razonablemente correctos y son responsabilidad del emisor"

LENIN MARTÍNEZ PÉREZ
RECTOR

RICARDO MAGLIONI MONTALVO
ENCARGADO DE LA DIRECCION DE
ADMINISTRACIÓN Y FINANZAS

EDGAR DE JESUS PARALIZÁBAL PADRÓN
ENCARGADO DEL DEPARTAMENTO DE
CONTABILIDAD

NOTAS A LOS ESTADOS FINANCIEROS
Al 28 de Febrero de 2019

c) NOTAS DE GESTIÓN ADMINISTRATIVA

1. Introducción

La Universidad Tecnológica de Tabasco es un Organismo Público Descentralizado del Gobierno del Estado, los estados financieros muestran los hechos con incidencia económica-financiera que ha realizado esta institución educativa durante un periodo determinado y son necesarios para mostrar los resultados de la gestión económica, presupuestaria y fiscal, así como la situación patrimonial de los mismos, todo ello con la estructura, oportunidad y periodicidad que la ley establece.

El objetivo del presente documento es la revelación del contexto y de los aspectos económicos-financieros más relevantes que influyeron en las decisiones del periodo, y que son considerados en la elaboración de los estados financieros para la mayor comprensión de los mismos y sus particularidades.

2. Panorama Económico y Financiero

La operatividad de la Universidad Tecnológica de Tabasco está basado en cuatro tipos de fuentes de financiamiento, los cuales son: ingresos propios, recursos federales, recursos estatales y otros ingresos, la ejecución de los recursos fueron aplicados en tiempo y forma.

3. Autorización e Historia

La Universidad Tecnológica de Tabasco fue creada a iniciativa del Gobierno del Estado y del sector empresarial mediante decreto N° 5604 con fecha 22 de mayo de 1996 publicado en el Periódico Oficial del Estado como Organismo Público Descentralizado del Gobierno del Estado. En relación a los principales en la estructura orgánica es destacar la integración del Órgano Interno de Control antes Contraloría Interna.

4. Organización y Objeto Social

La Universidad Tecnológica de Tabasco como entidad del Poder Ejecutivo Estatal y de acuerdo a su marco jurídico tiene a su cargo el despacho de los asuntos que le encomienda la Ley Orgánica del Poder Ejecutivo del Estado de Tabasco, la Ley de Educación tanto federal como estatal, así como reglamentos, decretos, acuerdos y órdenes del Ejecutivo del Estado, además de los Reglamentos y Normas que la Autoridad Federal haya expedido, para regular, instrumentar, coordinar, supervisar, difundir y evaluar los programas de educación de la entidad.

La Universidad Tecnológica de Tabasco forma parte del Sistema Nacional de Universidades creadas en nuestro país a partir de 1991, como una alternativa más de estudio de educación superior para la juventud mexicana que deseen incorporarse al mercado de trabajo en un lapso corto; inicio formalmente sus actividades académicas en octubre de 1996 con la apertura de las carreras de Técnico Superior Universitario en Producción Alimentaria, Procesos de Producción y Organización de Proyectos Productivos y Comercialización, con el fin de responder a las necesidades de las empresas de la región y a las expectativas de la población estudiantil; teniendo dentro de sus objetivos fundamentales el promover la cultura científica y tecnológica entre los diversos sectores de la población y el desarrollo del personal académico en los aspectos técnicos pedagógicos que fortalezcan el procesos de enseñanza aprendizaje y propicien la calidad de los servicios profesionales que se ofrecen en el sector productivo.

5. Bases de Preparación de los Estados Financieros

La Universidad genera y presenta periódicamente sus Estados Financieros, conforme con lo establecido en la Ley General de Contabilidad Gubernamental así como con el Marco Conceptual y los Postulados Básicos de Contabilidad Gubernamental, el Plan de Cuentas y demás resoluciones emitidos por el CONAC.

6. Políticas de Contabilidad Significativas

La Universidad Tecnológica de Tabasco se encuentra en proceso de estudio y análisis para la elaboración de las políticas internas de contabilidad significativas basadas en los lineamientos que emita el CONAC.

7. Posición en Moneda Extranjera y Protección por Riesgo Cambiario

La Universidad Tecnológica de Tabasco al cierre del presente periodo no realizó operaciones en moneda extranjera.

8. Reporte Analítico del Activo

Las estimaciones se establecen anualmente de acuerdo a los lineamientos que emite el CONAC, con el fin prever las pérdidas o deterioro de los activos no circulantes que correspondan.

9. Fideicomisos, Mandatos y Análogos

La Universidad Tecnológica de Tabasco al cierre del presente periodo no realizó operaciones con fideicomisos, mandatos o análogos.

10. Reporte de la Recaudación

El análisis del comportamiento de la recaudación de los ingresos de esta institución, fueron recaudados en los tiempos previstos por lo que no se generaron contratiempos para la ejecución de los recursos.

11. Información sobre la Deuda y el Reporte Analítico de la Deuda

La Universidad Tecnológica de Tabasco en el ejercicio 2017 firmó Contrato de Apertura de Arrendamiento Financiero con "TU DINERO" en su carácter de SOFOM, E.N.R., para la adquisición mediante arrendamiento financiero de una Antena Radiodifusora; misma que al término del cumplimiento de los pagos pactados en arrendamiento, pasaría a formar parte como Activo de esta Universidad, por lo cual, la totalidad de los gastos efectuados por dicha operación se capitalizaran como costo total de dicho bien.

12. Calificaciones otorgadas

La Universidad Tecnológica de Tabasco al cierre del presente periodo no realizó operaciones crediticias.

13. Proceso de Mejora

Se encuentra en la capacitación del elemento humano para estar en forma de aplicar las evaluaciones de desempeño para la mejora continua de esta institución.

14. Información por Segmentos

Las actividades y operaciones que realiza esta institución, solo participa de los servicios que maneja en una sola área geográfica.

15. Eventos Posteriores al Cierre

La Universidad Tecnológica de Tabasco al cierre del periodo, no se tienen hechos ocurridos en el periodo posterior al que se informa, por lo que no existen eventos posteriores al cierre.

16. Partes Relacionadas

No existen partes relacionadas que pudieran ejercer influencia significativa sobre la toma de decisiones financieras y operativas.

17. Responsabilidad Sobre la Presentación Razonable de la Información Contable

Cada página de los Estados Financieros se encuentra rubricados y Bajo Protesta de decir verdad declaramos que los Estados Financieros y sus notas, son razonablemente correctos y son responsabilidad del emisor.

“Bajo protesta de decir verdad declaramos que los Estados Financieros y sus notas, son razonablemente correctos y son responsabilidad del emisor”



LENIN MARTÍNEZ PÉREZ
RECTOR



RICARDO MAGLIONI MONTALVO
ENCARGADO DE LA DIRECCIÓN DE
ADMINISTRACIÓN Y FINANZAS



EDGAR DE JESÚS PARALIZABAL PADRÓN
ENCARGADO DEL DEPARTAMENTO DE CONTABILIDAD



Universidad Tecnológica de Tabasco

Estado Analítico de Ingresos

MAYOR SECUNDARIO

Período Actual: FEB-19



	Estimado 1	Ampliación Reducción 2	Modificado 3=(1+2)	Devengado 4	Recaudado 5
RUBROS DE LOS INGRESOS					
Impuestos	0.00	0.00	0.00	0.00	0.00
Cuotas y Aportaciones de Seguridad Social					
Contribuciones de Mejoras	0.00	0.00	0.00	0.00	0.00
Derechos	0.00	0.00	0.00	0.00	0.00
Productos	0.00	375.28	375.28	375.28	375.28
Aprovechamientos	0.00	0.00	0.00	0.00	0.00
Ingresos por Venta de Bienes, Prestación de Servicios y Otros Ingresos	3,350,237.00	66,561.75	3,416,798.75	2,096,459.91	2,096,459.91
Participaciones, Aportaciones, Convenios, Incentivos Derivados de la Colaboración Fiscal y Fondos Distintos de Aportaciones	65,827,778.00	0.00	65,827,778.00	15,654,352.43	15,654,352.43
Transferencias, Asignaciones, Subsidios y Subvenciones, y Pensiones y Jubilaciones	65,827,778.00	-2,191,983.00	63,635,795.00	0.00	0.00
Ingresos Derivados de Financiamientos	0.00	0.00	0.00	0.00	0.00
TOTAL	<u>135,005,793.00</u>	<u>-2,125,045.97</u>	<u>132,880,747.03</u>	<u>17,751,187.62</u>	<u>17,751,187.62</u>
ESTADO ANALITICO DE INGRESOS POR FUENTE DE FINANCIAMIENTO					
Ingresos del Poder Ejecutivo Federal o Estatal y de los Municipios	0.00	0.00	0.00	0.00	0.00
Impuestos	0.00	0.00	0.00	0.00	0.00
Cuotas y Aportaciones de Seguridad Social	0.00	0.00	0.00	0.00	0.00
Contribuciones de Mejoras	0.00	0.00	0.00	0.00	0.00
Derechos	0.00	0.00	0.00	0.00	0.00
Productos	0.00	0.00	0.00	0.00	0.00
Aprovechamientos	0.00	0.00	0.00	0.00	0.00
Participaciones, Aportaciones, Convenios, Incentivos Derivados de la Colaboración Fiscal y Fondos Distintos de Aportaciones	65,827,778.00	0.00	65,827,778.00	15,654,352.43	15,654,352.43
Transferencias, Asignaciones, Subsidios y Subvenciones, y Pensiones y Jubilaciones					
Ingresos de los Entes Públicos de los Poderes Legislativo y Judicial, de los Órganos Autónomos y del Sector Paraestatal o Paramunicipal, así como de las Empresas Productivas del Estado	0.00	0.00	0.00	0.00	0.00
Cuotas y Aportaciones de Seguridad Social	0.00	0.00	0.00	0.00	0.00
Productos	0.00	375.28	375.28	375.28	375.28
Ingresos por Venta de Bienes, Prestación de Servicios y Otros Ingresos	3,350,237.00	66,561.75	3,416,798.75	2,096,459.91	2,096,459.91
Transferencias, Asignaciones,	65,827,778.00	-2,191,983.00	63,635,795.00	0.00	0.00






Universidad Tecnológica de Tabasco
Estado Analítico de Ingresos
MAYOR SECUNDARIO
Período Actual: FEB-19



	Estimado 1	Ampliación Reducción 2	Modificado 3=(1+2)	Devengado 4	Recaudado 5
Subsidios y Subvenciones, y Pensiones y Jubilaciones					
Ingresos Derivados de Financiamiento					
Ingresos Derivados de Financiamiento					
TOTAL	135,005,793.00	-2,125,045.97	132,880,747.03	17,751,187.62	17,751,187.62

Alfredo Ramón Álvarez Pérez
Encargado del Departamento de Programación y Presupuesto

Ricardo Maglioni Montalvo
Encargado de la Dirección de Administración y Finanzas

Lenín Martínez Pérez
Rector



Universidad Tecnológica de Tabasco
Estado Analítico del Ejercicio del
Presupuesto de Egresos Clasificación por
Objeto del Gasto (Capítulo y Concepto)
MAYOR SECUNDARIO
Período Actual: FEB-19



	Aprobado 1	Ampliación Reducción 2	Modificado 3=(1+2)	Devengado 4	Pagado 5	Sub- Ejercicio 6=(3-4)
Servicios Personales	96,637,153.00	-1,453,089.07	95,184,063.93	15,544,500.65	13,822,826.04	79,639,563.28
Remuneraciones al Personal de						
Carácter Permanente	56,789,408.00	-2,729,447.76	54,059,960.24	10,544,496.09	10,544,496.09	43,515,464.15
Remuneraciones al Personal de						
Carácter Transitorio	0.00	0.00	0.00	0.00	0.00	0.00
Remuneraciones Adicionales y						
Especiales	13,575,172.00	406,893.28	13,982,065.28	546,085.28	546,085.28	13,435,980.00
Seguridad Social	17,268,936.00	170,180.42	17,439,116.42	3,048,336.42	1,326,661.81	14,390,780.00
Otras Prestaciones Sociales y						
Económicas	9,003,637.00	699,284.99	9,702,921.99	1,405,582.86	1,405,582.86	8,297,339.13
Previsiones	0.00	0.00	0.00	0.00	0.00	0.00
Pago de Estímulos a Servidores						
Públicos	0.00	0.00	0.00	0.00	0.00	0.00
Materiales y Suministros	3,527,334.00	-253,027.64	3,274,306.36	297,831.80	242,298.71	2,976,474.56
Materiales de Administración,						
Emisión de Documentos y Artículos						
Oficiales	1,645,779.00	-412,394.67	1,233,384.33	76,230.89	30,697.80	1,157,153.44
Alimentos y Utensilios	447,892.00	-85,392.00	362,500.00	10,000.00	0.00	352,500.00
Materias Primas y Materiales de						
Producción y Comercialización	69,943.00	-20,000.00	49,943.00	0.00	0.00	49,943.00
Materiales y Artículos de						
Construcción y de Reparación	48,500.00	411,016.00	459,516.00	35,837.88	35,837.88	423,678.12
Productos Químicos,						
Farmacéuticos y de Laboratorio	90,000.00	-35,000.00	55,000.00	0.00	0.00	55,000.00
Combustibles, Lubricantes y						
Aditivos	840,000.00	-15,000.00	825,000.00	110,000.00	110,000.00	715,000.00
Vestuario, Blancos, Prendas de						
Protección y Artículos Deportivos	202,500.00	4,010.61	206,510.61	56,510.61	56,510.61	150,000.00
Materiales y Suministros Para						
Seguridad	0.00	0.00	0.00	0.00	0.00	0.00
Herramientas, Refacciones y						
Accesorios Menores	182,720.00	-100,267.58	82,452.42	9,252.42	9,252.42	73,200.00
Servicios Generales	33,947,982.00	-331,425.26	33,616,556.74	3,401,450.81	2,539,850.61	30,215,105.93
Servicios Básicos	9,078,372.00	-629,474.26	8,448,897.74	896,087.74	896,087.74	7,552,810.00
Servicios de Arrendamiento	3,771,862.00	-1,129,022.65	2,642,839.35	50,129.28	39,167.28	2,592,710.07
Servicios Profesionales,						
Científicos, Técnicos y Otros						
Servicios	11,971,138.00	-1,441,671.22	10,529,466.78	1,485,220.75	1,254,777.64	9,044,246.03
Servicios Financieros, Bancarios						
y Comerciales	102,209.00	359,709.27	461,918.27	361,709.27	22,588.84	100,209.00
Servicios de Instalación,						
Reparación, Mantenimiento y						
Conservación	5,177,416.00	-770,091.24	4,407,324.76	277,792.16	23,780.00	4,129,532.60
Servicios de Comunicación Social						
y Publicidad	0.00	3,654.00	3,654.00	0.00	0.00	3,654.00
Servicios de Traslado y Viáticos	550,620.00	-10,511.37	540,108.63	83,868.63	63,078.13	456,240.00
Servicios Oficiales	121,787.00	6,272.00	128,059.00	6,272.00	0.00	121,787.00
Otros Servicios Generales	3,174,578.00	3,279,710.21	6,454,288.21	240,370.98	240,370.98	6,213,917.23
Transferencias, Asignaciones,						
Subsidios y Otras Ayudas	601,324.00	-87,504.00	513,820.00	24,500.00	24,500.00	489,320.00
Transferencias Internas y						
Asignaciones al Sector Público	0.00	0.00	0.00	0.00	0.00	0.00
Transferencias al Resto del	0.00	0.00	0.00	0.00	0.00	0.00



Universidad Tecnológica de Tabasco

Estado Analítico del Ejercicio del Presupuesto de Egresos Clasificación por Objeto del Gasto (Capítulo y Concepto)

MAYOR SECUNDARIO

Período Actual: FEB-19



	Aprobado 1	Ampliación Reducción 2	Modificado 3=(1+2)	Devengado 4	Pagado 5	Sub- Ejercicio 6=(3-4)
Sector Público						
Subsidios y Subvenciones	0.00	0.00	0.00	0.00	0.00	0.00
Ayudas Sociales	601,324.00	-87,504.00	513,820.00	24,500.00	24,500.00	489,320.00
Pensiones y Jubilaciones	0.00	0.00	0.00	0.00	0.00	0.00
Transferencias a Fideicomisos, Mandatos y Otros Análogos	0.00	0.00	0.00	0.00	0.00	0.00
Transferencias a la Seguridad Social	0.00	0.00	0.00	0.00	0.00	0.00
Donativos	0.00	0.00	0.00	0.00	0.00	0.00
Transferencias al Exterior	0.00	0.00	0.00	0.00	0.00	0.00
Bienes Muebles, Inmuebles e Intangibles	292,000.00	0.00	292,000.00	0.00	0.00	292,000.00
Mobiliario y Equipo de Administración	292,000.00	0.00	292,000.00	0.00	0.00	292,000.00
Mobiliario y Equipo Educacional y Recreativo	0.00	0.00	0.00	0.00	0.00	0.00
Equipo e Instrumental Médico y de Laboratorio	0.00	0.00	0.00	0.00	0.00	0.00
Vehículos y Equipo de Transporte	0.00	0.00	0.00	0.00	0.00	0.00
Equipo de Defensa y Seguridad	0.00	0.00	0.00	0.00	0.00	0.00
Maquinaria, Otros Equipos y Herramientas	0.00	0.00	0.00	0.00	0.00	0.00
Activos Biológicos	0.00	0.00	0.00	0.00	0.00	0.00
Bienes Inmuebles	0.00	0.00	0.00	0.00	0.00	0.00
Activos Intangibles	0.00	0.00	0.00	0.00	0.00	0.00
Inversión Pública	0.00	0.00	0.00	0.00	0.00	0.00
Obra Pública en Bienes de Dominio Público	0.00	0.00	0.00	0.00	0.00	0.00
Obra Pública en Bienes Propios Proyectos Productivos y Acciones de Fomento	0.00	0.00	0.00	0.00	0.00	0.00
Inversiones Financieras y Otras Provisiones	0.00	0.00	0.00	0.00	0.00	0.00
Inversiones Para el Fomento de Actividades Productivas	0.00	0.00	0.00	0.00	0.00	0.00
Acciones y Participaciones de Capital	0.00	0.00	0.00	0.00	0.00	0.00
Compra de Títulos y Valores	0.00	0.00	0.00	0.00	0.00	0.00
Concesión de Préstamos	0.00	0.00	0.00	0.00	0.00	0.00
Inversiones en Fideicomisos, Mandatos y Otros Análogos	0.00	0.00	0.00	0.00	0.00	0.00
Otras Inversiones Financieras	0.00	0.00	0.00	0.00	0.00	0.00
Provisiones para Contingencias y Otras Erogaciones Especiales	0.00	0.00	0.00	0.00	0.00	0.00
Participaciones y Aportaciones	0.00	0.00	0.00	0.00	0.00	0.00
Participaciones	0.00	0.00	0.00	0.00	0.00	0.00
Aportaciones	0.00	0.00	0.00	0.00	0.00	0.00
Convenios	0.00	0.00	0.00	0.00	0.00	0.00
Deuda Pública	0.00	0.00	0.00	0.00	0.00	0.00
Amortización de la Deuda Pública	0.00	0.00	0.00	0.00	0.00	0.00
Intereses de la Deuda Pública	0.00	0.00	0.00	0.00	0.00	0.00
Comisiones de la Deuda Pública	0.00	0.00	0.00	0.00	0.00	0.00
Gastos de la Deuda Pública	0.00	0.00	0.00	0.00	0.00	0.00



Universidad Tecnológica de Tabasco
Estado Analítico del Ejercicio del
Presupuesto de Egresos Clasificación por
Objeto del Gasto (Capítulo y Concepto)
MAYOR SECUNDARIO
Período Actual: FEB-19



	Aprobado 1	Ampliación Reducción 2	Modificado 3=(1+2)	Devengado 4	Pagado 5	Sub- Ejercicio 6=(3-4)
Costo por Coberturas	0.00	0.00	0.00	0.00	0.00	0.00
Apoyos Financieros	0.00	0.00	0.00	0.00	0.00	0.00
Adeudos de Ejercicios Fiscales Anteriores (Adefas)	0.00	0.00	0.00	0.00	0.00	0.00
TOTAL	135,005,793.00	-2,125,045.97	132,880,747.03	19,268,283.26	16,629,475.36	113,612,463.77

Alfredo Ramón Álvarez Pérez
Encargado del Departamento de
Programación y Presupuesto

Ricardo Maglioni Montalvo
Encargado de la Dirección de
Administración y Finanzas

Lenin Martínez Pérez
Rector



Universidad Tecnológica de Tabasco
Estado Analítico del Ejercicio del
Presupuesto de Egresos Clasificación
Económica (por Tipo de Gasto)
MAYOR SECUNDARIO
Período Actual: FEB-19



	Aprobado 1	Ampliación Reducción 2	Modificado 3=(1+2)	Devengado 4	Pagado 5	Sub- Ejercicio 6=(3-4)
Gasto Corriente	134,713,793.00	-2,125,045.97	132,588,747.03	19,268,283.26	16,629,475.36	113,320,463.77
Gasto de Capital	292,000.00	0.00	292,000.00	0.00	0.00	292,000.00
Amortización de la Deuda y Disminución de Pasivos	0.00	0.00	0.00	0.00	0.00	0.00
Pensiones y Jubilaciones	0.00	0.00	0.00	0.00	0.00	0.00
Participaciones	0.00	0.00	0.00	0.00	0.00	0.00
Total del Gasto	135,005,793.00	-2,125,045.97	132,880,747.03	19,268,283.26	16,629,475.36	113,612,463.77

Alfredo Ramón Álvarez Pérez
 Encargado del Departamento de
 Programación y Presupuesto

Ricardo Maglioni Montalvo
 Encargado de la Dirección de
 Administración y Finanzas

Lenin Martínez Pérez
 Rector



Universidad Tecnológica de Tabasco
Estado Analítico del ejercicio del
Presupuesto de Egresos Clasificación
Administrativa
MAYOR SECUNDARIO
Período Actual: FEB-19



	Aprobado 1	Ampliación Reducción 2	Modificado 3=(1+2)	Devengado 4	Pagado 5	Sub- Ejercicio 6=(3-4)
Rectoría	2,423,083.00	-319,064.90	2,104,018.10	379,236.54	345,951.23	1,724,781.56
Contraloría Interna	823,489.00	88,316.26	911,805.26	210,827.40	190,428.68	700,977.86
Abogado General	1,013,803.00	-14,976.06	998,826.94	177,367.67	136,876.67	821,459.27
Dirección de Administración y Finanzas	31,836,254.00	3,079,959.44	34,916,213.44	3,740,538.26	2,813,494.43	31,175,675.18
Dirección de Planeación y Evaluación	1,646,169.00	60,473.35	1,706,642.35	238,168.34	216,375.78	1,468,474.01
Dirección de Servicios Escolares	4,464,225.00	-1,381,098.43	3,083,126.57	448,885.27	392,800.91	2,634,241.30
Dirección de Informática	3,248,925.00	-805,091.10	2,443,833.90	271,813.39	226,096.23	2,172,020.51
Centro de Atención al Sector Energético	0.00	0.00	0.00	0.00	0.00	0.00
Secretaría de Vinculación	2,424,555.00	-95,543.94	2,329,011.06	296,003.75	234,360.86	2,033,007.31
Dirección de Enlace Empresarial	1,644,256.00	29,939.85	1,674,195.85	254,783.85	223,777.05	1,419,412.00
Dirección de Servicios Especializados	6,792,643.00	-53,380.71	6,739,262.29	880,463.29	781,689.72	5,858,799.00
Dirección de Difusión Universitaria	3,261,218.00	-338,110.82	2,923,107.18	538,182.93	490,051.84	2,384,924.25
Oficina de la Secretaría Académica	9,560,211.00	92,397.65	9,652,608.65	1,530,309.81	1,359,797.86	8,122,298.84
División de Administración y Gestion de Proyectos	11,550,439.00	-649,640.08	10,900,798.92	1,798,581.82	1,609,936.04	9,102,217.10
División de Procesos Industriales	13,037,093.00	95,436.26	13,132,529.26	2,054,630.03	1,833,651.59	11,077,899.23
División de Química	14,020,808.00	-1,363,371.96	12,657,436.04	1,872,056.04	1,666,074.05	10,785,380.00
División de Tecnologías de la Información y Comunicación	8,976,349.00	29,654.84	9,006,003.84	1,407,582.64	1,242,481.38	7,598,421.20
División de Turismo y Gastronomía	18,282,273.00	-580,945.62	17,701,327.38	3,168,852.23	2,865,631.04	14,532,475.15
Total del Gasto	135,005,793.00	-2,125,045.97	132,880,747.03	19,268,283.26	16,629,475.36	113,612,463.77

Alfredo Ramon Alvarez Pérez
 Encargado del Departamento de Programación y Presupuesto

Ricardo Maglioni Montalvo
 Encargado de la Dirección de Administración y Finanzas

Lenin Martínez Pérez
 Rector



UNIVERSIDAD TECNOLÓGICA DE TABASCO
Estado Analítico del Ejercicio del Presupuesto de Egresos
Clasificación Administrativa
Del 1o. Al 28 de Febrero de 2019



Concepto	Egresos					Subejercicio 6 = (3 - 4)
	Aprobado	Ampliaciones/ (Reducciones)	Modificado	Devengado	Pagado	
	1	2	3 = (1 + 2)	4	5	
Entidades Paraestatales y Fideicomisos No Empresariales y No Financieros.	135,005,793.00	-2,125,045.97	132,880,747.03	19,268,283.26	16,629,475.36	113,612,463.77
Instituciones Públicas de la Seguridad Social.			0.00			0.00
Entidades Paraestatales Empresariales No Financieras con Participación Estatal Mayoritaria.			0.00			0.00
Fideicomisos Empresariales No Financieros con Participación Estatal Mayoritaria.			0.00			0.00
Entidades Paraestatales Empresariales Financieras Monetarias con Participación Estatal Mayoritaria.			0.00			0.00
Entidades Paraestatales Empresariales Financieras No Monetarias con Participación Estatal Mayoritaria.			0.00			0.00
Fideicomisos Financieros Públicos con Participación Estatal Mayoritaria.			0.00			0.00
Total del Gasto	135,005,793.00	-2,125,045.97	132,880,747.03	19,268,283.26	16,629,475.36	113,612,463.77

Alfredo Ramón Álvarez Pérez
 Encargado del Departamento de
 Programación y Presupuesto

Ricardo Maglioni Montalvo
 Encargado de la Dirección de
 Administración y Finanzas

Lenin Martínez Pérez
 Rector



UNIVERSIDAD TECNOLÓGICA DE TABASCO
Estado Analítico del Ejercicio del Presupuesto de Egresos
Clasificación Administrativa
Del 1o. Al 28 de Febrero de 2019



Concepto	Egresos					Subejercicio 6 = (3 - 4)
	Aprobado	Ampliaciones/ (Reducciones)	Modificado	Devengado	Pagado	
	1	2	3 = (1 + 2)	4	5	
Poder Ejecutivo			0			0
Poder Legislativo			NO APLICA			0
Poder Judicial				0		0
Órganos Autónomos				0		0
Total del Gasto	0	0	0	0	0	0

Alfredo Ramón Álvarez Pérez
Encargado del Departamento de
Programación y Presupuesto

Ricardo Maglioni Montalvo
Encargado de la Dirección de
Administración y Finanzas

Lenin Martínez Pérez
Rector



Universidad Tecnológica de Tabasco

Estado Analítico del ejercicio del Presupuesto de Egresos Clasificación Funcional (Finalidad y Función)

MAYOR SECUNDARIO

Período Actual: FEB-19



	Aprobado 1	Ampliación Reducción 2	Modificado 3=(1+2)	Devengado 4	Pagado 5	Sub- Ejercicio 6=(3-4)
GOBIERNO						
Legislación	0.00	0.00	0.00	0.00	0.00	0.00
Justicia	0.00	0.00	0.00	0.00	0.00	0.00
Coordinación de la Política de Gobierno	0.00	0.00	0.00	0.00	0.00	0.00
Relaciones Exteriores	0.00	0.00	0.00	0.00	0.00	0.00
Asuntos Financieros y Hacendarios	0.00	0.00	0.00	0.00	0.00	0.00
Seguridad Nacional	0.00	0.00	0.00	0.00	0.00	0.00
Asuntos de Orden Público y de Seguridad Interior	0.00	0.00	0.00	0.00	0.00	0.00
Otros Servicios Generales	0.00	0.00	0.00	0.00	0.00	0.00
DESARROLLO SOCIAL						
Protección Ambiental	0.00	0.00	0.00	0.00	0.00	0.00
Vivienda y Servicios a la Comunidad	0.00	0.00	0.00	0.00	0.00	0.00
Salud	0.00	0.00	0.00	0.00	0.00	0.00
Recreación, Cultura y Otras Manifestaciones Sociales	0.00	0.00	0.00	0.00	0.00	0.00
Educación	135,005,793.00	-2,125,045.97	132,880,747.03	19,268,283.26	16,629,475.36	113,612,463.77
Protección Social	0.00	0.00	0.00	0.00	0.00	0.00
Otros Asuntos Sociales	0.00	0.00	0.00	0.00	0.00	0.00
DESARROLLO ECONÓMICO						
Asuntos Económicos, Comerciales y Laborales en General	0.00	0.00	0.00	0.00	0.00	0.00
Agropecuaria, Silvicultura, Pesca y Caza	0.00	0.00	0.00	0.00	0.00	0.00
Combustibles y Energía	0.00	0.00	0.00	0.00	0.00	0.00
Minería, Manufacturas y Construcción	0.00	0.00	0.00	0.00	0.00	0.00
Transporte	0.00	0.00	0.00	0.00	0.00	0.00
Comunicaciones	0.00	0.00	0.00	0.00	0.00	0.00
Turismo	0.00	0.00	0.00	0.00	0.00	0.00
Ciencia, Tecnología e Innovación	0.00	0.00	0.00	0.00	0.00	0.00
Otras Industrias y Otros Asuntos Económicos	0.00	0.00	0.00	0.00	0.00	0.00
OTRAS NO CLASIFICADAS EN FUNCIONES ANTERIORES						
Transacciones de la Deuda Pública / Costo Financiero de la Deuda	0.00	0.00	0.00	0.00	0.00	0.00
Transferencias, Participaciones y Aportaciones entre Diferentes Niveles y Ordenes de Gobierno	0.00	0.00	0.00	0.00	0.00	0.00
Saneamiento del Sistema Financiero	0.00	0.00	0.00	0.00	0.00	0.00
Adeudos de Ejercicios Fiscales Anteriores	0.00	0.00	0.00	0.00	0.00	0.00
Total del Gasto	135,005,793.00	-2,125,045.97	132,880,747.03	19,268,283.26	16,629,475.36	113,612,463.77

Alfredo Ramón Álvarez Pérez
Encargado del Departamento de Programación y Presupuesto

Ricardo Maglioni Montalvo
Encargado de la Dirección de Administración y Finanzas

Lenin Martínez Pérez
Rector



UNIVERSIDAD TECNOLÓGICA DE TABASCO
Endeudamiento Neto
Del 1o. De Enero al 28 de Febrero de 2019



Identificación de Crédito o Instrumento	Colocación	Amortización	Endeudamiento Neto
	A	B	C = A - B
Creditos Bancarios			
Arrendamiento Financiero		132,235.70	-132,235.70
Total Créditos Bancarios	0	132,235.70	-132,235.70
Otros Instrumentos de Deuda			
No se tiene Otros Instrumentos de Deuda			
Total Otros Instrumentos de Deuda	0	0	0.00
TOTAL	0	132,235.70	-132,235.70

Alfredo Ramón Álvarez Pérez
Encargado del Departamento de
Programación y Presupuesto

Ricardo Maglioni Montalvo
Encargado de la Dirección de
Administración y Finanzas

Lenin Martínez Pérez
Rector



Universidad Tecnológica de Tabasco
Intereses de la Deuda
MAYOR SECUNDARIO
Período Actual: FEB-19



COG	Devengado	Pagado
Identificación de Crédito o Instrumento		
Total de Intereses de Créditos Bancarios	0.00	0.00
Otros Instrumentos de Deuda		
Total de Intereses de Otros Instrumentos de Deuda	0.00	0.00
TOTAL	0.00	0.00

Alfredo Ramón Álvarez Pérez
Encargado del Departamento de
Programación y Presupuesto

Ricardo Maglioni Montalvo
Encargado de la Dirección de
Administración y Finanzas

Lenir Martínez Pérez
Rector



Universidad Tecnológica de Tabasco

Gasto por Categoría Programática

MAYOR SECUNDARIO

Período Actual: FEB-19



	Aprobado 1	Ampliación Reducción 2	Modificado 3=(1+2)	Devengado 4	Pagado 5	Sub- Ejercicio 6=(3-4)
PROGRAMAS						
Subsidios: Sector Social y Privado						
o Entidades Federativas y Municipios						
Sujetos a Reglas de Operación	0.00	0.00	0.00	0.00	0.00	0.00
Otros Subsidios	0.00	0.00	0.00	0.00	0.00	0.00
Desempeño de las Funciones						
Prestación de Servicios						
Públicos	86,288,627.00	-2,466,953.71	83,821,673.29	13,291,763.46	11,845,899.59	70,529,909.83
Planeación, seguimiento y evaluación de políticas públicas	4,907,387.00	-277,637.47	4,629,749.53	776,351.27	706,427.62	3,853,398.26
Promoción y fomento	0.00	0.00	0.00	0.00	0.00	0.00
Regulación y supervisión	1,018,803.00	187,296.20	1,206,099.20	386,495.07	325,605.35	819,604.13
Específicos	0.00	0.00	0.00	0.00	0.00	0.00
Proyectos de Inversión	0.00	0.00	0.00	0.00	0.00	0.00
Administrativos y de Apoyo						
Apoyo al proceso presupuestario y para mejorar la eficiencia institucional	7,705,797.00	-1,842,619.33	5,863,177.67	801,321.81	711,952.14	5,061,855.86
Apoyo a la función pública y al mejoramiento de la gestión	35,085,179.00	2,274,868.34	37,360,047.34	4,012,351.65	3,039,590.66	33,347,695.69
Compromisos						
Obligaciones de cumplimiento de resolución jurisdiccional	0.00	0.00	0.00	0.00	0.00	0.00
Obligaciones						
Aportaciones a la seguridad social	0.00	0.00	0.00	0.00	0.00	0.00
Programas de Gasto Federalizado (Gobierno Federal)						
Costo financiero, deuda o apoyos a deudores y ahorradores de la banca	0.00	0.00	0.00	0.00	0.00	0.00
Adeudos de ejercicios fiscales anteriores	0.00	0.00	0.00	0.00	0.00	0.00
Total del Gasto	135,005,793.00	-2,125,045.97	132,880,747.03	19,268,283.26	16,629,475.36	113,612,463.77

Alfredo Ramón Álvarez Pérez
Encargado del Departamento de Programación y Presupuesto

Ricardo Maglioni Montalvo
Encargado de la Dirección de Administración y Finanzas

Lenin Martínez Pérez
Rector



Universidad Tecnológica de Tabasco

Indicadores de Postura Fiscal

MAYOR SECUNDARIO

Período Actual: FEB-19



	Estimado/ Aprobado 1	Devengado 2	Recaudado/ Pagado 3
I. Ingresos Presupuestarios (I=1+2)	135,005,793.00	17,751,187.62	17,751,187.62
1. Ingresos del Gobierno de la Entidad Federativa / Municipio	0.00	0.00	0.00
2. Ingresos del Sector Paraestatal / Paramunicipal	135,005,793.00	17,751,187.62	17,751,187.62
II. Egresos Presupuestarios (II=3+4)	135,005,793.00	19,268,283.26	16,629,475.36
3. Egresos del Gobierno de la Entidad Federativa / Municipio	0.00	0.00	0.00
4. Egresos del Sector Paraestatal / Paramunicipal	135,005,793.00	19,268,283.26	16,629,475.36
III. Balance Presupuestario (Superávit o Déficit) (III = I - II)	0.00	-1,517,095.64	1,121,712.26
IV. Intereses, Comisiones y Gastos de la Deuda	0.00	0.00	0.00
V. Balance Primario (Superávit o Déficit) (V= III - IV)	0.00	-1,517,095.64	1,121,712.26
A. Financiamiento	0.00	0.00	0.00
B. Amortización de la deuda	0.00	0.00	0.00
C. Endeudamiento ó desendeudamiento (C = A - B)	0.00	0.00	0.00

Alfredo Ramón Álvarez Pérez
Encargado del Departamento de Programación y Presupuesto

Ricardo Maglioni Montalvo
Encargado de la Dirección de Administración y Finanzas

Lenin Martínez Pérez
Rector



UNIVERSIDAD TECNOLÓGICA DE TABASCO



PROGRAMAS Y PROYECTOS DE INVERSION

La Universidad Tecnológica de Tabasco al 28 de febrero del presente, no destinó recursos al rubro de gastos de inversión.

ALFREDO RAMÓN ÁLVAREZ PÉREZ
ENCARGADO DEL DEPARTAMENTO DE
PROGRAMACIÓN Y PRESUPUESTO

RICARDO MAGLIONI MONTALVO
ENCARGADO DE LA DIRECCIÓN DE
ADMINISTRACIÓN Y FINANZAS

LENIN MARTÍNEZ PÉREZ
RECTOR



UNIVERSIDAD TECNOLÓGICA DE TABASCO



INDICADORES DE RESULTADOS

La Universidad Tecnológica de Tabasco al 28 de febrero del presente, detalla los avances de indicadores de resultados, mismos que se anexan.

ALFREDO RAMÓN ÁLVAREZ PÉREZ
ENCARGADO DEL DEPARTAMENTO DE
PROGRAMACIÓN Y PRESUPUESTO

RICARDO MAGLIONI MONTALVO
ENCARGADO DE LA DIRECCIÓN DE
ADMINISTRACIÓN Y FINANZAS

LENIN MARTÍNEZ PÉREZ
RECTOR

AVANCES DE INDICADORES

Nivel	Objetivo	Indicador	Porcentaje de Avances			
Fin	Contribuir al desarrollo del estado mediante la formación de capital humano de nivel profesional.	Nombre: Cobertura	Periodo	Meta	Avance	Justificación
		Periodicidad: Anual	1	7.9	7.4	
Propósito	Los alumnos inscritos en la Universidad Tecnológica de Tabasco (UTTAB) concluyen su formación académica en los niveles 5A y 5B.	Nombre: Eficiencia terminal	Periodo	Meta	Avance	Justificación
		Periodicidad: Anual	1	52	55.1	
Componente 1	Servicios de educación profesional acordes al modelo de las universidades tecnológicas proporcionados.	Nombre: Grado de satisfacción de los alumnos por los servicios	Periodo	Meta	Avance	Justificación
		Periodicidad: Anual	1	8	8.4	
Componente 2	Estudiantes en riesgo de reprobación y deserción atendidos.	Nombre: Porcentaje de retención	Periodo	Meta	Avance	Justificación
			1	89	86.5	
			2	89	90.2	
		Periodicidad: Cuatrimestral	3	89	93.2	
		Nombre: Porcentaje de aprobación	Periodo	Meta	Avance	Justificación
			1	92	96.1	
2	93		95.8			
Periodicidad: Cuatrimestral	3	94	97.1			
Componente 3	Formación académica de calidad reconocida.	Nombre: Matrícula en programas educativos de calidad	Periodo	Meta	Avance	Justificación
		Periodicidad: Anual	1	46	34	Para el programa educativo
Actividad 1.1	Realización de prácticas en los laboratorios especializados.	Nombre: Porcentaje de prácticas realizadas	Periodo	Meta	Avance	Justificación
			1	89.58	87.4	
			2	84.37	90	
			Periodicidad: Cuatrimestral	3	85.79	93.8
Actividad 1.2	Atención de los estudiantes con servicios bibliotecarios.	Nombre: Promedio de visitas por alumno a la biblioteca	Periodo	Meta	Avance	Justificación
			1	2.7	2.4	
			2	2.5	1.8	
			Periodicidad: Cuatrimestral	3	3	1.2
Actividad 1.3	Participación de estudiantes en talleres culturales y deportivos.	Nombre: Participación en talleres culturales y deportivos	Periodo	Meta	Avance	Justificación
			1	20.9	23.8	
			2	15.2	11.2	La matrícula de nuevo
			Periodicidad: Cuatrimestral	3	9	9.7
Actividad 1.4	Realización de visitas a organismos acordes a los programas educativos.	Nombre: Proporción de alumnos que realizan visitas a organismos	Periodo	Meta	Avance	Justificación
			1	27	24.3	
			2	37	27.4	En el periodo enero-abril de



AVANCES DE INDICADORES

Nivel	Objetivo	Indicador	Porcentaje de Avances				
Actividad 1.4	Realización de visitas a organismos acordes a los programas educativos.	Nombre: Proporción de alumnos que realizan visitas a organismos Periodicidad: Cuatrimestral	Periodo	Meta	Avance	Justificación	
			3	40	20.1	Para el periodo mayo-	
Actividad 1.5	Realización de estadias profesionales en organismos públicos, privados y sociales.	Nombre: Seguimiento de estadias Periodicidad: Cuatrimestral	Periodo	Meta	Avance	Justificación	
			1	30	68.6	Se logró el seguimiento de	
			2	30	66	En el periodo enero-abril de	
			3	30	80.5	En dos divisiones	
Actividad 2.1	Atención a los estudiantes con el programa de asesorías académicas.	Nombre: Asesorías académicas Periodicidad: Cuatrimestral	Periodo	Meta	Avance	Justificación	
			1	85	100	Se atendió al 100% de los	
			2	85	100	Se atendió el 100% de las	
			3	85	99.8	Se logró la atención de un	
Actividad 2.2	Otorgamiento y gestión de becas y apoyos para estudiantes.	Nombre: Alumnos con beca Periodicidad: Cuatrimestral	Periodo	Meta	Avance	Justificación	
			1	20	34	Un número mayor de	
			2	20	33.7	Un mayor número de	
			3	20	32.6	Sólo lograron beca 750	
Actividad 3.1	Evaluación de la calidad de los programas educativos por organismos reconocidos.	Nombre: Programas educativos acreditados Periodicidad: Cuatrimestral	Periodo	Meta	Avance	Justificación	
			1	46	47.8		
			2	46	45.8		
			3	46	43.5	Concluyó la vigencia de la	
Actividad 3.2	Capacitación y certificación de docentes.	Nombre: Docentes capacitados Periodicidad: Cuatrimestral	Periodo	Meta	Avance	Justificación	
			1	20	33.2	Se capacitó a un mayor	
			2	30	3.5	Sólo se realizaron acciones	
			3	30	0	No se realizaron acciones	
			Nombre: Docentes certificados Periodicidad: Cuatrimestral	Periodo	Meta	Avance	Justificación
				1	32	37.6	
		2		32	35.8	En 3 docentes la vigencia de	
		3		32	37.6	Las certificaciones de	
		Nombre: Docentes con posgrado Periodicidad: Cuatrimestral		Periodo	Meta	Avance	Justificación
				1	60	69.5	
			2	60	67.7	Aunque se tiene el mismo	
			3	60	69.5		
Actividad 3.3	Participación de docentes en el Programa para el Desarrollo Profesional Docente, para el tipo Superior (PRODEP) y en los Cuerpos Académicos.		Nombre: Docentes de tiempo completo con perfil deseable Periodicidad: Cuatrimestral	Periodo	Meta	Avance	Justificación
				1	43	33.3	Las reglas de operación del



AVANCES DE INDICADORES

Nivel	Objetivo	Indicador	Porcentaje de Avances			
Actividad 3.3	Participación de docentes en el Programa para el Desarrollo Profesional Docente, para el tipo Superior (PRODEP) y en los Cuerpos Académicos.	Nombre: Docentes de tiempo completo con perfil deseable	Periodo	Meta	Avance	Justificación
		Periodicidad: Cuatrimestral	2	43	32.5	Aunque se tiene el mismo
			3	43	41	
		Nombre: Docentes de tiempo completo en cuerpos académicos	Periodo	Meta	Avance	Justificación
			1	72	72.8	
			2	72	69.9	
		Periodicidad: Cuatrimestral	3	72	74.7	