

Ente Público:


Universidad Tecnológica de Tabasco (UT)

CONCEPTO	Periodo		CONCEPTO	Periodo	
	Actual	Anterior		Actual	Anterior
ACTIVO			PASIVO		
<i>Activo Circulante</i>			<i>Pasivo Circulante</i>		
Efectivo y Equivalentes	16,101,883.75	11,970,040.46	Cuentas por Pagar a Corto Plazo	18,813,847.36	21,202,629.54
Derechos a Recibir Efectivo o Equivalentes	3,006,598.39	3,020,249.05	Documentos por Pagar a Corto Plazo	0.00	0.00
Derechos a Recibir Bienes o Servicios	0.00	0.00	Porción a Corto Plazo de la Deuda Pública a Largo Plazo	396,792.44	0.00
Inventarios	0.00	0.00	Títulos y Valores a Corto Plazo	0.00	0.00
Almacenes	0.00	0.00	Pasivos Diferidos a Corto Plazo	0.00	0.00
Estimación por Pérdida o Deterioro de Activos Circulantes	0.00	0.00	Fondos y Bienes de Terceros en Garantía y/o Administración a Corto Plazo	0.00	0.00
Otros Activos Circulantes	0.00	0.00	Provisiones a Corto Plazo	0.00	0.00
Total de Activos Circulantes	19,108,482.14	14,990,289.51	Otros Pasivos a Corto Plazo	0.00	0.00
<i>Activo No Circulante</i>			Total de Pasivos Circulantes	19,210,639.80	21,202,629.54
Inversiones Financieras a Largo Plazo	0.00	0.00	<i>Pasivo No Circulante</i>		
Derechos a Recibir Efectivo o Equivalentes a Largo Plazo	0.00	0.00	Cuentas por Pagar a Largo Plazo	0.00	0.00
Bienes Inmuebles, Infraestructura y Construcciones en Proceso	125,438,109.51	125,438,109.51	Documentos por Pagar a Largo Plazo	0.00	0.00
Bienes Muebles	110,684,781.64	110,543,062.09	Deuda Pública a Largo Plazo	0.00	793,499.54
Activos Intangibles	377,850.00	377,850.00	Pasivos Diferidos a Largo Plazo	0.00	0.00
Depreciación, Deterioro y Amortización Acumulada de Bienes	-87,020,447.82	-84,914,969.19	Fondos y Bienes de Terceros en Garantía y/o en Administración a Largo Plazo	0.00	0.00
Activos Diferidos	1,586,913.74	793,499.54	Provisiones a Largo Plazo	0.00	0.00
Estimación por Pérdida o Deterioro de Activos no Circulantes	0.00	0.00	Total de Pasivos No Circulantes	0.00	793,499.54
Otros Activos no Circulantes	0.00	0.00	TOTAL DEL PASIVO	19,210,639.80	21,996,129.08
Total de Activos No Circulantes	151,067,207.07	152,237,551.95	HACIENDA PÚBLICA/ PATRIMONIO		
TOTAL DEL ACTIVO	170,175,689.21	167,227,841.46	<i>Hacienda Pública/Patrimonio Contribuido</i>		
			Aportaciones	58,909,379.56	58,909,379.56
			Donaciones de Capital	1,591,805.57	1,591,805.57
			Actualización de la Hacienda Pública / Patrimonio	57,317,573.99	57,317,573.99
				0.00	0.00
			<i>Hacienda Pública/Patrimonio Generado</i>		
			Resultados del Ejercicio (Ahorro / Desahorro)	92,055,669.85	86,322,332.82
			Resultados de Ejercicios Anteriores	4,807,687.13	-33,587,914.81
			Revalúos	86,322,332.82	119,910,247.63
			Reservas	0.00	0.00
			Rectificaciones de Resultados de Ejercicios Anteriores	0.00	0.00
				925,649.90	0.00
			<i>Exceso o Insuficiencia en la Actualización de la Hacienda Pública/Patrimonio</i>		
				0.00	0.00
			Resultado por Posición Monetaria	0.00	0.00
			Resultado por Tenencia de Activos no Monetarios	0.00	0.00
			Total Hacienda Pública/ Patrimonio	150,965,049.41	145,231,712.38
			TOTAL DEL PASIVO Y HACIENDA PÚBLICA / PATRIMONIO	170,175,689.21	167,227,841.46

Bajo protesta de decir verdad declaramos que los Estados Financieros y sus Notas son razonablemente correctos y responsabilidad del emisor


 Lenin Martínez Pérez
 Rector


 Ricardo Maglioni Montalvo
 Director de Administración y Finanzas


 Edgar de Jesus Paralizábal Padrón
 Jefe de Departamento de Contabilidad



TABASCO

Estado de Actividades
Del 1o. de Enero al 30 de Abril de 2019



Universidad Tecnológica de Tabasco (UT)
Institución académica,
Innovación con sentido social

Ente Público: _____


Universidad Tecnológica de Tabasco (UT)

Concepto	Periodo Actual	Periodo Anterior	Concepto	Periodo Actual	Periodo Anterior
INGRESOS Y OTROS BENEFICIOS			GASTOS Y OTRAS PÉRDIDAS		
Ingresos de la Gestión	2,603,691.65	38,522,370.79	Gastos de Funcionamiento	41,535,131.23	190,411,374.79
Impuestos	0.00	0.00	Servicios Personales	32,541,981.08	115,753,013.91
Cuotas y Aportaciones de Seguridad Social	0.00	0.00	Materiales y Suministros	871,291.86	2,350,503.84
Contribuciones de Mejoras	0.00	0.00	Servicios Generales	8,121,858.29	72,307,857.04
Derechos	17,190.00	0.00	Transferencias, Asignaciones, Subsidios y Otras Ayudas	175,640.79	2,360,771.34
Productos de Tipo Corriente	1,472.68	367,475.34	Transferencias Internas y Asignaciones al Sector Público	0.00	0.00
Aprovechamientos de Tipo Corriente	0.00	0.00	Transferencias al Resto del Sector Público	0.00	0.00
Ingresos por Venta de Bienes y Servicios	2,585,028.97	38,154,895.45	Subsidios y Subvenciones	0.00	237,000.00
Participaciones, Aportaciones, Transferencias, Asignaciones, Subsidios y Otras Ayudas	46,259,832.13	132,367,974.22	Ayudas Sociales	175,640.79	2,123,771.34
Participaciones y Aportaciones	24,987,830.13	65,827,778.00	Pensiones y Jubilaciones	0.00	0.00
Transferencias, Asignaciones, Subsidios y Otras ayudas	21,272,002.00	66,540,196.22	Transferencias a Fideicomisos, Mandatos y Contratos Análogos	0.00	0.00
Otros Ingresos y Beneficios	0.00	0.00	Transferencias a la Seguridad Social	0.00	0.00
Ingresos Financieros	0.00	0.00	Donativos	0.00	0.00
Incremento por Variación de Inventarios	0.00	0.00	Transferencias al Exterior	0.00	0.00
Disminución del Exceso de Estimaciones por Pérdida o Deterioro u Obsolescencia	0.00	0.00	Participaciones y Aportaciones	0.00	0.00
Disminución del Exceso de Provisiones	0.00	0.00	Participaciones	0.00	0.00
Otros Ingresos y Beneficios Varios	0.00	0.00	Aportaciones	0.00	0.00
Total de Ingresos y Otros Beneficios	48,863,523.78	170,890,345.01	Convenios	0.00	0.00
			Intereses, Comisiones y Otros Gastos de la Deuda Pública	0.00	0.00
			Intereses de la Deuda Pública	0.00	0.00
			Comisiones de la Deuda Pública	0.00	0.00
			Gastos de la Deuda Pública	0.00	0.00
			Costo por Coberturas	0.00	0.00
			Apoyos Financieros	0.00	0.00
			Otros Gastos y Pérdidas Extraordinarias	2,345,064.63	11,706,114
			Estimaciones, Depreciaciones, Deterioros, Obsolescencia y Amortizaciones	2,105,478.63	7,664,039.07
			Provisiones	0.00	0.00
			Disminución de Inventarios	0.00	0.00
			Aumento por Insuficiencia de Estimaciones por Pérdida o Deterioro y Obsolescencia	0.00	0.00
			Aumento por Insuficiencia de Provisiones	0.00	0.00
			Otros Gastos	239,586.00	4,042,074.62
			Inversión Pública	0.00	0.00
			Inversión Pública no Capitalizable	0.00	0.00
			Total de Gastos y Otras Pérdidas	44,055,836.65	204,478,259.82
			Resultados del Ejercicio (Ahorro/Desahorro) ~	4,807,687.13	-33,587,914.81

Bajo protesta de decir verdad declaramos que los Estados Financieros y sus Notas son razonablemente correctos y responsabilidad del emisor


Lenin Martínez Pérez
Rector


Ricardo Maglioni Montalvo
Director de Administración y Finanzas


Edgar de Jesus Paralizábal Padrón
Jefe de Departamento de Contabilidad

Ente Público: _____

Universidad Tecnológica de Tabasco (UT)

Concepto	Hacienda Pública/Patrimonio Contribuido	Hacienda Pública/Patrimonio Generado de Ejercicios Anteriores	Hacienda Pública/Patrimonio Generado del Ejercicio	Exceso o Insuficiencia en la Actualización de la Hacienda Pública / Patrimonio	TOTAL
Hacienda Pública / Patrimonio Contribuido Neto 2018	58,909,379.56				58,909,379.56
Aportaciones	1,591,805.57				1,591,805.57
Donaciones de Capital	57,317,573.99				57,317,573.99
Actualización de la Hacienda Pública/Patrimonio	0.00				0.00
Hacienda Pública / Patrimonio Generado Neto 2018		119,910,247.63	-33,587,914.81		86,322,332.82
Resultados del Ejercicio (Ahorro/Desahorro)			-33,587,914.81		-33,587,914.81
Resultados de Ejercicios Anteriores		119,910,247.63			119,910,247.63
Revalúos		0.00			0.00
Reservas		0.00			0.00
Rectificaciones de Resultados de Ejercicios Anteriores		0.00			0.00
Exceso o Insuficiencia en la Actualización de la Hacienda Pública / Patrimonio Neto 2018				0.00	0.00
Resultados por Posición Monetaria				0.00	0.00
Resultados por Tenencia de Activos no Monetarios				0.00	0.00
Hacienda Pública / Patrimonio Neto Final 2018	58,909,379.56	119,910,247.63	-33,587,914.81	0.00	145,231,712.38
Cambios en la Hacienda Pública / Patrimonio Contribuido Neto 2019	0.00				0.00
Aportaciones	0.00				0.00
Donaciones de Capital	0.00				0.00
Actualización de la Hacienda Pública/Patrimonio	0.00				0.00
Variaciones de la Hacienda Pública / Patrimonio Generado Neto 2019		-33,587,914.81	39,321,251.84		5,733,337.03
Resultados del Ejercicio (Ahorro/Desahorro)			4,807,687.13		4,807,687.13
Resultados de Ejercicios Anteriores		-33,587,914.81	33,587,914.81		0.00
Revalúos			0.00		0.00
Reservas			0.00		0.00
Rectificaciones de Resultados de Ejercicios Anteriores			925,649.90		925,649.90
Cambios en Exceso o Insuficiencia en la Actualización de la Hacienda Pública / Patrimonio Neto 2019				0.00	0.00
Resultados por Posición Monetaria				0.00	0.00
Resultados por Tenencia de Activos no Monetarios				0.00	0.00
Hacienda Pública / Patrimonio Neto Final 2019	58,909,379.56	86,322,332.82	5,733,337.03	0.00	150,965,049.41


Bajo protesta de decir verdad declaramos que los Estados Financieros y sus Notas son razonablemente correctos y responsabilidad del emisor



Lenin Martínez Pérez
 Rector



Ricardo Maglioni Montalvo
 Director de Administración y Finanzas



Edgar de Jesus Paralizábal Padrón
 Jefe de Departamento de Contabilidad

Ente Público:


Universidad Tecnológica de Tabasco (UT)

Concepto	Origen	Aplicación	Concepto	Origen	Aplicación
ACTIVO	2,119,129.29	5,066,977.04	PASIVO	396,792.44	3,182,281.72
Activo Circulante	13,650.66	4,131,843.29	Pasivo Circulante	396,792.44	2,388,782.18
Efectivo y Equivalentes	0.00	4,131,843.29	Cuentas por Pagar a Corto Plazo	0.00	2,388,782.18
Derechos a Recibir Efectivo o Equivalentes	13,650.66	0.00	Documentos por Pagar a Corto Plazo	0.00	0.00
Derechos a Recibir Bienes o Servicios	0.00	0.00	Porción a Corto Plazo de la Deuda Pública a Largo Plazo	396,792.44	0.00
Inventarios	0.00	0.00	Títulos y Valores a Corto Plazo	0.00	0.00
Almacenes	0.00	0.00	Pasivos Diferidos a Corto Plazo	0.00	0.00
Estimación por Pérdida o Deterioro de Activos Circulantes	0.00	0.00	Fondos y Bienes de Terceros en Garantía y/o Administración a Corto Plazo	0.00	0.00
Otros Activos Circulantes	0.00	0.00	Provisiones a Corto Plazo	0.00	0.00
			Otros Pasivos a Corto Plazo	0.00	0.00
Activo No Circulante	2,105,478.63	935,133.75	Pasivo No Circulante	0.00	793,499.54
Inversiones Financieras a Largo Plazo	0.00	0.00	Cuentas por Pagar a Largo Plazo	0.00	0.00
Derechos a Recibir Efectivo o Equivalentes a Largo Plazo	0.00	0.00	Documentos por Pagar a Largo Plazo	0.00	0.00
Bienes Inmuebles, Infraestructura y Construcciones en Proceso	0.00	0.00	Deuda Pública a Largo Plazo	0.00	793,499.54
Bienes Muebles	0.00	141,719.55	Pasivos Diferidos a Largo Plazo	0.00	0.00
Activos Intangibles	0.00	0.00	Fondos y Bienes de Terceros en Garantía y/o en Administración a Largo Plazo	0.00	0.00
Depreciación, Deterioro y Amortización Acumulada de Bienes	2,105,478.63	0.00	Provisiones a Largo Plazo	0.00	0.00
Activos Diferidos	0.00	793,414.20			
Estimación por Pérdida o Deterioro de Activos no Circulantes	0.00	0.00	HACIENDA PÚBLICA/ PATRIMONIO	39,321,251.84	33,587,914.81
Otros Activos no Circulantes	0.00	0.00	Hacienda Pública/Patrimonio Contribuido	0.00	0.00
			Aportaciones	0.00	0.00
			Donaciones de Capital	0.00	0.00
			Actualización de la Hacienda Pública / Patrimonio	0.00	0.00
			Hacienda Pública/Patrimonio Generado	39,321,251.84	33,587,914.81
			Resultados del Ejercicio (Ahorro / Desahorro)	38,395,601.94	0.00
			Resultados de Ejercicios Anteriores	0.00	33,587,914.81
			Revalúos	0.00	0.00
			Reservas	0.00	0.00
			Rectificaciones de Resultados de Ejercicios Anteriores	925,649.90	0.00
			Exceso o Insuficiencia en la Actualización de la Hacienda Pública/Patrimonio	0.00	0.00
			Resultado por Posición Monetaria	0.00	0.00
			Resultado por Tenencia de Activos no Monetarios	0.00	0.00

Bajo protesta de decir verdad declaramos que los Estados Financieros y sus Notas son razonablemente correctos y responsabilidad del emisor


 Lenin Martínez Pérez
 Rector


 Ricardo Maglioni Montalvo
 Director de Administración y Finanzas


 Edgar de Jesus Paralizábal Padrón
 Jefe de Departamento de Contabilidad

Ente Público:

Concepto	Periodo Actual	Periodo Anterior	Concepto	Periodo Actual	Periodo Anterior
Flujos de Efectivo de las Actividades de Operación			Flujos de Efectivo de las Actividades de Inversión		
Origen	48,863,523.78	170,890,345.01	Origen	3,031,128.53	9,715,563
Impuestos	0.00	0.00	Bienes Inmuebles, Infraestructura y Construcciones en Proceso	0.00	0.00
Cuotas y Aportaciones de Seguridad Social	0.00	0.00	Bienes Muebles	0.00	0.00
Contribuciones de mejoras	0.00	0.00	Otros Orígenes de Inversión	3,031,128.53	9,715,563.22
Derechos	17,190.00	0.00	Aplicación	935,133.75	503,046.47
Productos de Tipo Corriente	1,472.68	367,475.34	Bienes Inmuebles, Infraestructura y Construcciones en Proceso	0.00	0.00
Aprovechamientos de Tipo Corriente	0.00	0.00	Bienes Muebles	141,719.55	502,583.09
Ingresos por Venta de Bienes y Servicios	2,585,028.97	38,154,895.45	Otras Aplicaciones de Inversión	793,414.20	463.38
Participaciones y Aportaciones	24,987,830.13	65,827,778.00	Flujos Netos de Efectivo por Actividades de Inversión	2,095,994.78	9,212,516.75
Transferencias, Asignaciones y Subsidios y Otras ayudas	21,272,002.00	66,540,196.22	Flujo de Efectivo de las Actividades de Financiamiento		
Otros Orígenes de Operación	0.00	0.00	Origen	410,443.10	30,302,659.49
Aplicación	44,055,836.65	204,478,259.82	Endeudamiento Neto	396,792.44	793,499.54
Servicios Personales	32,541,981.08	115,753,013.91	Interno	396,792.44	793,499.54
Materiales y Suministros	871,291.86	2,350,503.84	Externo	0.00	0.00
Servicios Generales	8,121,858.29	72,307,857.04	Otros Orígenes de Financiamiento	13,650.66	29,509,159.95
Transferencias Internas y Asignaciones al Sector Público	0.00	0.00	Aplicación	3,182,281.72	18,574,961.46
Transferencias al resto del Sector Público	0.00	0.00	Servicios de la Deuda	793,499.54	0.00
Subsidios y Subvenciones	0.00	237,000.00	Interno	793,499.54	0.00
Ayudas Sociales	175,640.79	2,123,771.34	Externo	0.00	0.00
Pensiones y Jubilaciones	0.00	0.00	Otras Aplicaciones de Financiamiento	2,388,782.18	18,574,961.46
Transferencias a Fideicomisos, Mandatos y Contratos Análogos	0.00	0.00	Flujos netos de Efectivo por Actividades de Financiamiento	-2,771,838.62	11,727,698.03
Transferencias a la Seguridad Social	0.00	0.00	Incremento/Disminución Neta en el Efectivo y Equivalentes al Efectivo	4,131,843.29	-12,647,700.03
Donativos	0.00	0.00	Efectivo y Equivalentes al Efectivo al inicio del Ejercicio	11,970,040.46	24,617,740.49
Transferencias al Exterior	0.00	0.00	Efectivo y Equivalentes al Efectivo al final del Ejercicio	16,101,883.75	11,970,040.46
Participaciones	0.00	0.00			
Aportaciones	0.00	0.00			
Convenios	0.00	0.00			
Otros Aplicaciones de Operación	2,345,064.63	11,706,113.69			
Flujos Netos de Efectivo por Actividades de Operación	4,807,687.13	-33,587,914.81			

Bajo protesta de decir verdad declaramos que los Estados Financieros y sus Notas son razonablemente correctos y responsabilidad del emisor


Lenin Martínez Pérez
Rector


Ricardo Maglioni Montalvo
Director de Administración y Finanzas


Edgar de Jesus Paralizábal Padrón
Jefe de Departamento de Contabilidad

UNIVERSIDAD TECNOLÓGICA DE TABASCO**ABOGADO GENERAL****ORGANISMO PÚBLICO DESCENTRALIZADO DEL GOBIERNO DEL ESTADO DE TABASCO
INFORME SOBRE PASIVOS CONTINGENTES AL 30 DE ABRIL DE 2019****UNIVERSIDAD TECNOLÓGICA DE TABASCO****ABOGADO GENERAL****ORGANISMO PÚBLICO DESCENTRALIZADO DEL GOBIERNO DEL ESTADO DE TABASCO**

CASOS	TIPO	ESTIMACIÓN/ AVALÚO
18	ESTRUCTURA	\$10,318,302.32
53	SERVICIOS ESPECIALIZADOS PEMEX	\$72,976,330.26
12	ADMINISTRATIVO OUTSOURCING	\$7,549,520.45
13	EXTERNOS	\$3,034,376.04
		\$93,878,529.07

"Bajo protesta de decir verdad declaramos que los Estados Financieros y sus notas, son razonablemente correctos y son responsabilidad del emisor"



LENIN MARTÍNEZ PÉREZ
RECTOR

RICARDO MAGLIONI MONTALVO
DIRECTOR DE ADMINISTRACIÓN Y
FINANZAS

EDGAR DE JESUS PARALIZÁBAL PADRÓN
JEFE DEL DEPARTAMENTO DE
CONTABILIDAD

UNIVERSIDAD TECNOLÓGICA DE TABASCO
NOTAS A LOS ESTADOS FINANCIEROS
Al 30 de Abril de 2019
a) NOTAS DE DESGLOSE
◆ I. NOTAS AL ESTADO DE SITUACIÓN FINANCIERA
— ACTIVO
CIRCULANTE
▪ Efectivo y equivalentes

Al cierre del período se cuenta con importe de **\$16,101,883.75** que representan los recursos en cuentas bancarias de instituciones financieras.

▪ Derechos a recibir Efectivo y equivalentes

El importe total de este Rubro es por **\$3,006,598.39**; representa los derechos originados por el desarrollo de las actividades de la Universidad Tecnológica de Tabasco, de los cuales se espera recibir una contraprestación; mismos que se encuentran integrados de la siguiente manera:

Concepto	Vencimiento	
	90	Mayor a 365
Gastos a Comprobar Empleados	5,000.000	
Reembolso de Viáticos	97.00	
Institut Francais d Amerique Latine IFAL		
I.V.A. por Acreditar		764,949.18
I.V.A. Acreditable		
I.V.A. a Favor		2,057,950.56
Subsidio al Empleo		178,601.65
Sumas:	5,097.00	3,001,501.39



NO CIRCULANTE**▪ Bienes Inmuebles, Muebles e Intangibles**

Bienes Inmuebles, Infraestructura y Construcciones en Proceso: El importe de **\$125,438,109.51**, representa el monto de todo tipo de bienes inmuebles, infraestructura y construcciones; así como los gastos derivados de actos de su adquisición, adjudicación, expropiación e indemnización y los que se generen por estudios de pre inversión. No se ha reconocido en nuestra contabilidad la depreciación de la escuela porque está en proceso de revisión de los valores catastrales para calcular el valor real lo cual serán normalizadas en el presente ejercicio, mediante el módulo de activo fijo de bienes inmuebles.

La actual administración se encuentra en proceso de análisis para evaluar los valores de inmuebles a fin de determinar los porcentajes a depreciar.

Bienes Muebles: El importe de **\$110,684,781.64**, representa el monto de los bienes muebles requeridos en el desempeño de las actividades de esta institución educativa.

Activos Intangibles: El importe de **\$377,850.00**, representa el monto de derechos por el uso de activos de propiedad industrial, comercial, intelectual y otros de esta institución educativa.

La actual administración se encuentra en proceso de análisis para evaluar los valores de los bienes Intangibles, a fin de determinar los porcentajes de amortización en su caso.

▪ Depreciación, Deterioro y Amortización Acumulada de Bienes

El importe de **-\$87,020,447.82**, integra los montos acumulado de ejercicios anteriores de las depreciaciones, deterioro y amortizaciones de bienes e Intangibles, de acuerdo a los lineamientos emitido por el CONAC.



Cuenta	Concepto Cuenta	Importe	Depreciación del mes
1.2.4.1.1	Muebles de oficina y estantería	4,827,846.54	20,828.57
1.2.4.1.2	Muebles, excepto de oficina y estantería	866,209.89	2,554.41
1.2.4.1.3	Equipo de cómputo y de tecnologías de la información	36,301,877.29	170,028.38
1.2.4.1.9	Otros mobiliarios y equipos de administración	3,179,678.91	18,577.09
1.2.4.2.1	Equipos y aparatos audiovisuales	4,257,900.80	4,428.20
1.2.4.2.3	Cámaras Fotográficas y de video	246,895.73	-
1.2.4.2.9	Otro mobiliario y equipo educacional y recreativo	3,869,406.60	40,817.16
1.2.4.3.1	Equipo médico y de laboratorio	1,179,425.52	8,592.78
1.2.4.4.1	Equipo médico y de laboratorio	8,819,764.59	38,588.34
1.2.4.4.2	Carrocerías y remolques	240,000.00	-
1.2.4.4.9	Otros equipos de transporte	95,466.08	1,591.10
1.2.4.6.2	Maquinaria y equipo industrial	1,947,937.71	8,803.84
1.2.4.6.3	Maquinaria y equipo de construcción	97,756.43	-
1.2.4.6.4	Sistemas de aire acondicionado, calefacción y de refrigeración industrial y Comercial	1,855,247.99	14,253.69
1.2.4.6.5	Equipo de comunicación y telecomunicación	4,561,346.82	26,980.76
1.2.4.6.6	Equipos de Generación Eléctrica, Aparatos y Accesorios Eléctricos	1,139,211.86	5,068.86
1.2.4.6.7	Herramientas y máquinas-herramienta	883,639.38	1,682.30
1.2.4.6.9	Otros equipos	36,010,054.95	166,231.41
1.2.4.7.1	Bienes artísticos, culturales y científicos	163,395.00	-
1.2.5.1	Software	123,250.00	-
1.2.5.2.3	Derechos	254,600.00	-
Total general		110,920,912.10	529,026.89

▪ **Activos diferidos**

El importe de **\$1,586,913.74**, representa el derecho sobre bienes en régimen de arrendamiento financiero.

Estimaciones y Deterioros

Las estimaciones se establecen anualmente por contingencia, de acuerdo a los lineamientos que emite el CONAC, con el fin de prever las pérdidas, incobrabilidad, deterioro u obsolescencias de los activos circulantes y no circulantes, por lo que esta institución al cierre del periodo se encuentra en esos procesos de estimaciones.




Otros Activos

La Universidad Tecnológica de Tabasco al cierre del presente periodo no realizó operaciones en el rubro de otros activos que impacten financieramente.

- PASIVO**PASIVO CIRCULANTE**

Servicios Personales por Pagar a Corto Plazo: El importe de **\$12,980,241.86**, representa los adeudos por las remuneraciones del personal al servicio del ente público, de carácter permanente o transitorio.

Proveedores por Pagar: El importe de **\$5,545,881.52**, representa los adeudos con proveedores derivados de operaciones del ente público; aclarando que el 97% corresponden a saldos de ejercicios anteriores que se encuentran en proceso de análisis con el área de Contraloría y Jurídico para la toma de acciones para su depuración.

Otras Cuentas por Pagar a Corto Plazo: la cantidad de **\$106,470.54**, representa el monto de los adeudos del ente público, que deberá pagar en un plazo menor o igual a doce meses, no incluidas en las cuentas anteriores.

Porción a Corto Plazo de la Deuda Pública Interna, por la cantidad de **\$396,792.44**, representa el monto de los adeudos por amortizar del Contrato de Arrendamiento Financiero contraído por el ente público, que deberá pagarse en un plazo menor o igual a doce meses.

PASIVO NO CIRCULANTE

Al 30 de Abril del 2019 la Universidad Tecnológica de Tabasco no presenta Pasivos No Circulantes.

◆ II. NOTAS AL ESTADO DE ACTIVIDADES**- INGRESOS DE GESTIÓN**

- Derechos por Prestación de Servicios: El importe **\$17,190.00**, representa las contribuciones derivadas por la contraprestación de servicios exclusivos del Estado, de conformidad con la legislación aplicable en la materia.





Productos: el importe de **\$1,472.68**, comprende los ingresos por concepto de servicios otorgados por funciones de derecho privado, tales como los intereses que generan las cuentas bancarias de los entes públicos, entre otros, de conformidad con la legislación aplicable en la materia.

Ingresos por Venta de Bienes y Servicios: El importe de **\$2,585,028.97**, comprende el monto de los ingresos por los servicios prestados a la comunidad estudiantil como son Inscripciones, Colegiaturas, Título, Cédulas, Servicios Bibliotecarios, Cursos, diplomados, Soporte Técnico a Universidades externas, proyectos especializados, servicios especializados entre otros.

Participaciones y Aportaciones: El saldo de **\$24,987,830.13**, corresponde a recursos recibidos de las ministraciones proporcionada por el ejecutivo estatal en base a la autorización anual del presupuesto de la Universidad Tecnológica de Tabasco.

Transferencias y Asignaciones: El saldo por **\$21,272,002.00**, corresponde a ingresos que reciben los entes públicos con el objeto de sufragar gastos inherentes a sus atribuciones.

- **GASTOS Y OTRAS PÉRDIDAS**

Gastos de Funcionamiento

Servicios Personales: El importe de **\$32,541,981.08**, representa el 74% del total de gasto ejercido y comprende el importe del gasto por remuneraciones del personal de carácter permanente y transitorio al servicio de la Universidad, así como de las obligaciones que de ello se derivan.

Materiales y Suministros: El importe de **\$871,291.86**, comprende el importe del gasto por toda clase de insumos y suministros requeridos para la prestación de bienes y servicios y para el desempeño de las actividades administrativas.

Servicios Generales: El importe de **\$8,121,858.29**, representa el 18% del total de gasto ejercido y comprende el importe del gasto por todo tipo de servicios que se contraten con particulares o instituciones del propio sector público; así como los servicios oficiales requeridos para el desempeño de actividades vinculadas con la función pública.

Transferencias, Asignaciones, Subsidios y Otras Ayudas

Ayudas Sociales: El importe de **\$175,640.79**, comprende el importe del gasto por las ayudas sociales que el ente público otorga a personas, instituciones y diversos sectores de la población para propósitos sociales.

Otros Gastos y Pérdidas Extraordinarias

Estimaciones, Depreciaciones, Deterioros, Obsolescencia y Amortizaciones, por la cantidad de **\$2,105,478.63**, comprende el importe de depreciación de bienes muebles, de acuerdo a los lineamientos que emita el CONAC.

Otros Gastos: El importe por **\$239,586**, comprende el importe de gastos del Programa para el desarrollo Profesional Docente (PRODEP) y Apoyo CONACYT a madres mexicanas solteras mexicanas jefas de familia para fortalecer el desarrollo Profesional.

◆ III. NOTAS AL ESTADO DE VARIACIÓN EN LA HACIENDA PÚBLICA

Hacienda Pública/Patrimonio Contribuido

Las Aportaciones mantienen mismo saldo que el ejercicio anterior por importe de **\$1,591,805.57**, representa los recursos aportados en efectivo o en especie, con fines permanentes de incrementar la Hacienda Pública/Patrimonio del ente público

Las Donaciones de Capital: presentan saldo por **\$57,317,573.99**; mismo que se mantienen sin cambios respecto al cierre del ejercicio anterior; representa el monto de las donaciones en especie, recibidas con el fin de dotar al ente público de activos necesarios para su funcionamiento

Hacienda Pública/ Patrimonio Generado.

Resultados del Ejercicio (Ahorro/Desahorro: al mes de abril el resultado financiero generado por la Universidad Tecnológica de Tabasco asciende a la cantidad de **\$4,807,687.13**, y representa el monto del resultado de la gestión del periodo, respecto de los ingresos y gastos.

Resultados de Ejercicios Anteriores: El saldo de **\$86,322.332.82**, representa el monto correspondiente de resultados de la gestión acumulados provenientes de ejercicios anteriores, con recursos de Economías, Subsidio, Recursos Propios y de diversos proyectos como el PIFI, Fondo de Apoyo a la Calidad y CONACYT.

Las Rectificaciones de Resultados de Ejercicios Anteriores presentan un saldo por **\$925,649.90**, que corresponden a la afectación por las partidas materiales de acuerdo con los lineamientos que emita el CONAC, por concepto de correcciones por errores contables.



◆ **IV: NOTAS AL ESTADO DE FLUJOS DE EFECTIVO**

EFFECTIVO Y EQUIVALENTES

Se emite el análisis de los saldos inicial y final que figuran en la última parte del Estado de Flujo de Efectivo en la cuenta de efectivo y equivalentes reflejados en la tabla siguiente.

Nombre de la cuenta	Abril 2019	Dic. 2018
Efectivo	0.00	0.00
Bancos/Tesorería	\$16,101,883.75	11,970,040.46
Total Efectivo y equivalentes	\$16,101,883.75	11,970,040.46

Los importes reflejados en el rubro Efectivo y Equivalentes, se encuentran depositados en cuentas de cheques productivas de instituciones bancarias.

◆ **V. CONCILIACIÓN ENTRE LOS INGRESOS PRESUPUESTARIOS Y CONTABLES, ASÍ COMO ENTRE LOS EGRESOS PRESUPUESTARIOS Y LOS GASTOS CONTABLES.**

Universidad Tecnológica de Tabasco (UT) Conciliación entre los Ingresos Presupuestarios y Contables Del 1o. de Enero al 30 de Abril del 2019	
1. Ingresos Presupuestarios	48,863,523.78
2. Más ingresos Contables No Presupuestarios	0.00
2.1 Ingresos Financieros	0.00
2.2 Incremento por Variación de Inventarios	
2.3 Disminución del Exceso de Estimaciones por Pérdida o Deterioro u Obsolescencia	0.00
2.4 Disminución del Exceso de Provisiones	0.00
2.5 Otros Ingresos y Beneficios Varios	0.00
2.6 Otros Ingresos contables No Presupuestarios	0.00





3. Menos ingresos Presupuestarios No Contables		0.00
3.1 Aprovechamientos Patrimoniales	0.00	
3.2 Ingresos Derivados de Financiamientos	0.00	
3.3 Otros Ingresos Presupuestarios No Contables	0.00	
4. Total Ingresos Contables (4 = 1 + 2 - 3)		48,863,523.78

Conciliación entre los Egresos Presupuestarios y los Gastos Contables Del 1o. de Enero al 31 de Marzo de 2019		
1. Total de Egresos Presupuestarios		41,852,491.57
2. Menos Egresos Presupuestarios No Contables		141,719.55
2.1 Materias Primas y Materiales de Producción y Comercialización	0.00	
2.2 Materiales y Suministros	0.00	
2.3 Mobiliario y Equipo de Administración	141,719.55	
2.4 Mobiliario y Equipo Educativo y Recreativo	0.00	
2.5 Equipo e Instrumental Médico y de Laboratorio	0.00	
2.6 Vehículos y Equipo de Transporte	0.00	
2.7 Equipo de Defensa y Seguridad	0.00	
2.8 Maquinaria, Otros Equipos y Herramientas.	0.00	
2.9 Activos Biológicos	0.00	
2.10 Bienes Inmuebles	0.00	
2.11 Activos Intangibles	0.00	
2.12 Obra Pública en Bienes de Dominio Público	0.00	
2.13 Obra Pública en Bienes Propios	0.00	
2.14 Acciones y Participaciones de Capital	0.00	
2.15 Compra de Títulos y Valores	0.00	
2.16 Concesión de Préstamos	0.00	
2.17 Inversiones en Fideicomisos, Mandatos y Otros Análogos	0.00	

2.18 Provisiones para Contingencias y Otras Erogaciones Especiales	0.00	
2.19 Amortización de la Deuda Pública	0.00	
2.20 Adeudos de Ejercicios Fiscales Anteriores (ADEFAS)	0.00	
2.21 Otros Egresos Presupuestarios No Contables	0.00	
3. Más Gasto Contables No Presupuestales		2,345,064.63
3.1 Estimaciones, Depreciaciones, Deterioros, Obsolescencia y Amortizaciones	2,105,478.63	
3.2 Provisiones	0.00	
3.3 Disminución de Inventarios	0.00	
3.4 Aumento por Insuficiencia de Estimaciones por Pérdida o Deterioro u Obsolescencia	0.00	
3.5 Aumento por insuficiencia de provisiones	0.00	
3.6 Otros Gastos	0.00	
3.7 Otros Gastos Contables No Presupuestales	239,586.00	
4. Total de Gasto Contable (4 = 1 - 2 + 3)		44,055,836.65

Bajo protesta de decir verdad declaramos que los Estados Financieros y sus notas, son razonablemente correctos y son responsabilidad del emisor"



LENIN MARTÍNEZ PÉREZ
RECTOR



RICARDO MAGLIONI MONTALVO
DIRECTOR DE ADMINISTRACIÓN Y
FINANZAS



EDGAR DE JESUS PARALIZÁBAL PADRÓN
JEFE DEL DEPARTAMENTO DE
CONTABILIDAD

UNIVERSIDAD TECNOLÓGICA DE TABASCO

NOTAS A LOS ESTADOS FINANCIEROS al 30 de Abril de 2019 (Cifras en pesos)

b) NOTAS DE MEMORIA (CUENTAS DE ORDEN)

CONTABLES

7.4.1 Demandas Judicial en Proceso de Resolución: El importe de \$93,878,529.07 representa el monto por litigios judiciales que pueden derivar una obligación de pago, registradas hasta el cierre de abril 2019.

7.4.2 Resoluciones de Demandas en Proceso Judicial: El importe de \$93,878,529.07 representa el monto por litigios judiciales que pueden derivar una obligación de pago, registradas hasta el cierre de abril 2019.

PRESUPUESTARIAS

Ley de Ingresos Estimada: El importe estimado de **\$135,005,793.00** representa el importe que se aprueba anualmente en la Ley de Ingresos, e incluyen los derechos, productos, así como de la venta de bienes y servicios, además de los subsidios estatales y federales, aportaciones, recursos convenidos y otros ingresos.

Modificaciones a la Ley de Ingresos Estimada: El importe de **\$398,883.93** representa el decremento al Presupuesto de Ingresos Estimada, derivado de las ampliaciones y reducciones autorizadas.

Ley de Ingresos Devengada: El importe de **\$48,863,523.78** representa los derechos de cobro de financiamientos internos y externos; así como de la venta de bienes y servicios, además de participaciones, aportaciones, recursos convenidos, y otros ingresos por parte del ente público.

Ley de Ingresos Recaudada: El importe de **\$48,863,523.78** representa el cobro en efectivo de financiamientos internos y externos; así como de la venta de bienes y servicios, además de participaciones, aportaciones, recursos convenidos, y de otros ingresos por parte del ente público.

Cuentas de Orden Contables y Presupuestarias:

Presupuesto de Egresos Aprobado: El importe de **\$135,005,793.00** representa el importe de las asignaciones presupuestarias que se autorizaron mediante el Presupuesto de Egresos de esta Institución.

Modificaciones al Presupuesto de Egresos: El importe de **-\$2,032,360.33** representa el importe por decrementos al Presupuesto de Egresos Aprobado, derivado de las ampliaciones y reducciones autorizadas.

Presupuesto de Egresos Devengado: El importe de **\$41,852,491.57** refleja el reconocimiento de obligación de pago a favor de terceros por la recepción de conformidad de bienes, servicios y obras oportunamente contratados; así como de las obligaciones que derivan de tratados, leyes, decretos, resoluciones y sentencias definitivas.

Presupuesto de Egresos pagado: El importe de **\$40,764,828.77** representa la cancelación total o parcial de las obligaciones de pago, que se concreta mediante el desembolso de efectivo o por cualquier otro medio de pago.

Las diferencias detectadas en cuentas de orden se deben a inconsistencias en el Sistema Contable, por lo que se conciliarán en período siguiente,

"Bajo protesta de decir verdad declaramos que los Estados Financieros y sus notas, son razonablemente correctos y son responsabilidad del emisor"


LENIN MARTÍNEZ PÉREZ
RECTOR
RICARDO MAGLIONI MONTALVO
DIRECTOR DE ADMINISTRACIÓN Y
FINANZAS
EDGAR DE JESUS PARALIZÁBAL PADRÓN
JEFE DEL DEPARTAMENTO DE
CONTABILIDAD

UNIVERSIDAD TECNOLÓGICA DE TABASCO

NOTAS A LOS ESTADOS FINANCIEROS Al 30 de Abril de 2019

c) NOTAS DE GESTIÓN ADMINISTRATIVA

1. Introducción

La Universidad Tecnológica de Tabasco es un Organismo Público Descentralizado del Gobierno del Estado, los estados financieros muestran los hechos con incidencia económica-financiera que ha realizado esta institución educativa durante un periodo determinado y son necesarios para mostrar los resultados de la gestión económica, presupuestaria y fiscal, así como la situación patrimonial de los mismos, todo ello con la estructura, oportunidad y periodicidad que la ley establece.

El objetivo del presente documento es la revelación del contexto y de los aspectos económicos-financieros más relevantes que influyeron en las decisiones del período, y que son considerados en la elaboración de los estados financieros para la mayor comprensión de los mismos y sus particularidades.

2. Panorama Económico y Financiero

La operatividad de la Universidad Tecnológica de Tabasco está basado en cuatro tipos de fuentes de financiamiento, los cuales son: ingresos propios, recursos federales, recursos estatales y otros ingresos, la ejecución de los recursos fueron aplicados en tiempo y forma.

3. Autorización e Historia

La Universidad Tecnológica de Tabasco fue creada a iniciativa del Gobierno del Estado y del sector empresarial mediante decreto N° 5604 con fecha 22 de mayo de 1996 publicado en el Periódico Oficial del Estado como Organismo Público Descentralizado del Gobierno del Estado. En relación a los principales en la estructura orgánica es destacar la integración del Órgano Interno de Control antes Contraloría Interna.

4. Organización y Objeto Social

La Universidad Tecnológica de Tabasco como entidad del Poder Ejecutivo Estatal y de acuerdo a su marco jurídico tiene a su cargo el despacho de los asuntos que le encomienda la Ley Orgánica del Poder Ejecutivo del Estado de Tabasco, la Ley de Educación tanto federal como estatal, así como reglamentos, decretos, acuerdos y órdenes del Ejecutivo del Estado, además de los Reglamentos y Normas que la Autoridad Federal haya expedido, para regular, instrumentar, coordinar, supervisar, difundir y evaluar los programas de educación de la entidad.

La Universidad Tecnológica de Tabasco forma parte del Sistema Nacional de Universidades creadas en nuestro país a partir de 1991, como una alternativa más de estudio de educación superior para la juventud mexicana que deseen incorporarse al mercado de trabajo en un lapso corto; inicio formalmente sus actividades académicas en octubre de 1996 con la apertura de las carrera de Técnico Superior Universitario en Producción Alimentaria, Procesos de Producción y Organización de Proyectos Productivos y Comercialización, con el fin de responder a las necesidades de las empresas de la región y a las expectativas de la población estudiantil; teniendo dentro de sus objetivos fundamentales el promover la cultura científica y tecnológica entre los diversos sectores de la población y el desarrollo del personal académico en los aspectos técnicos pedagógicos que fortalezcan el procesos de enseñanza aprendizaje y propicien la calidad de los servicios profesionales que se ofrecen en el sector productivo.



5. Bases de Preparación de los Estados Financieros

La Universidad genera y presenta periódicamente sus Estados Financieros, conforme con lo establecido en la Ley General de Contabilidad Gubernamental así como con el Marco Conceptual y los Postulados Básicos de Contabilidad Gubernamental, el Plan de Cuentas y demás resoluciones emitidos por el CONAC.

Los Estados Financieros Contables se realizan con base acumulativa y comparativa del ejercicio anterior con el acumulado de los períodos mensuales transcurridos; de tal manera que estos coinciden en el momento del devengo con la información de los formularios Presupuestarios y Ley de Disciplina Financiera.

6. Políticas de Contabilidad Significativas

La Universidad Tecnológica de Tabasco se encuentra en proceso de estudio y análisis para la elaboración de las políticas internas de contabilidad significativas basadas en los lineamientos que emita el CONAC.

7. Posición en Moneda Extranjera y Protección por Riesgo Cambiario

La Universidad Tecnológica de Tabasco al cierre del presente periodo no realizó operaciones en moneda extranjera.

8. Reporte Analítico del Activo

Las estimaciones se establecen anualmente de acuerdo a los lineamientos que emite el CONAC, con el fin prever las pérdidas o deterioro de los activos no circulantes que correspondan.

9. Fideicomisos, Mandatos y Análogos

La Universidad Tecnológica de Tabasco al cierre del presente periodo no realizó operaciones con fideicomisos, mandatos o análogos.

10. Reporte de la Recaudación

El análisis del comportamiento de la recaudación de los ingresos de esta institución, fueron recaudados en los tiempos previstos por lo que no se generaron contratiempos para la ejecución de los recursos.

11. Información sobre la Deuda y el Reporte Analítico de la Deuda

La Universidad Tecnológica de Tabasco en el ejercicio 2017 firmó Contrato de Apertura de Arrendamiento Financiero con "TU DINERO" en su carácter de SOFOM, E.N.R., para la adquisición mediante arrendamiento financiero de una Antena Radiodifusora; misma que al término del cumplimiento de los pagos pactados en arrendamiento, pasaría a formar parte como Activo de esta Universidad, por lo cual, la totalidad de los gastos efectuados por dicha operación se capitalizaran como costo total de dicho bien.

12. Calificaciones otorgadas

La Universidad Tecnológica de Tabasco al cierre del presente periodo no realizó operaciones crediticias.



13. Proceso de Mejora

Se encuentra en la capacitación del elemento humano para estar en forma de aplicar las evaluaciones de desempeño para la mejora continua de esta institución.

14. Información por Segmentos

Las actividades y operaciones que realiza esta institución, solo participa de los servicios que maneja en una sola área geográfica.

15. Eventos Posteriores al Cierre

La Universidad Tecnológica de Tabasco al cierre del periodo, no se tienen hechos ocurridos en el periodo posterior al que se informa, por lo que no existen eventos posteriores al cierre.

16. Partes Relacionadas

No existen partes relacionadas que pudieran ejercer influencia significativa sobre la toma de decisiones financieras y operativas.

17. Responsabilidad Sobre la Presentación Razonable de la Información Contable

Cada página de los Estados Financieros se encuentra rubricados y Bajo Protesta de decir verdad declaramos que los Estados Financieros y sus notas, son razonablemente correctos y son responsabilidad del emisor.

"Bajo protesta de decir verdad declaramos que los Estados Financieros y sus notas, son razonablemente correctos y son responsabilidad del emisor"



LENIN MARTÍNEZ PÉREZ
RECTOR



RICARDO MAGLIONI MONTALVO
DIRECTOR DE ADMINISTRACIÓN Y
FINANZAS



EDGAR DE JESUS PARALIZÁBAL PADRÓN
JEFE DEL DEPARTAMENTO DE
CONTABILIDAD


Ente Público: Universidad Tecnológica de Tabasco (UT)

Concepto	Saldo Inicial 1	Cargos del Periodo 2	Abonos del Periodo 3	Saldo Final 4=(1+2-3)	Variación del Periodo (4-1)
ACTIVO	167,227,841.46	128,810,007.38	125,862,159.63	170,175,689.21	2,947,847.75
Activo Circulante	14,990,289.51	127,730,417.64	123,612,225.01	19,108,482.14	4,118,192.63
Efectivo y Equivalentes	11,970,040.46	76,712,899.15	72,581,055.86	16,101,883.75	4,131,843.29
Derechos a Recibir Efectivo o Equivalentes	3,020,249.05	49,154,495.71	49,168,146.37	3,006,598.39	-13,650.66
Derechos a Recibir Bienes o Servicios	0.00	0.00	0.00	0.00	0.00
Inventarios	0.00	0.00	0.00	0.00	0.00
Almacenes	0.00	1,863,022.78	1,863,022.78	0.00	0.00
Estimación por Pérdida o Deterioro de Activos Circulantes	0.00	0.00	0.00	0.00	0.00
Otros Activos Circulantes	0.00	0.00	0.00	0.00	0.00
Activo No Circulante	152,237,551.95	1,079,589.74	2,249,934.62	151,067,207.07	-1,170,344.88
Inversiones Financieras a Largo Plazo	0.00	0.00	0.00	0.00	0.00
Derechos a Recibir Efectivo o Equivalentes a Largo Plazo	0.00	0.00	0.00	0.00	0.00
Bienes Inmuebles, Infraestructura y Construcciones en Proceso	125,438,109.51	0.00	0.00	125,438,109.51	0.00
Bienes Muebles	110,543,062.09	286,175.54	144,455.99	110,684,781.64	141,719.55
Activos Intangibles	377,850.00	0.00	0.00	377,850.00	0.00
Depreciación, Deterioro y Amortización Acumulada de Bienes	-84,914,969.19	0.00	2,105,478.63	-87,020,447.82	-2,105,478.63
Activos Diferidos	793,499.54	793,414.20	0.00	1,586,913.74	793,414.20
Estimación por Pérdida o Deterioro de Activos no Circulantes	0.00	0.00	0.00	0.00	0.00
Otros Activos no Circulantes	0.00	0.00	0.00	0.00	0.00

Bajo protesta de decir verdad declaramos que los Estados Financieros y sus Notas son razonablemente correctos y responsabilidad del emisor


Lenin Martínez Pérez
Rector


Ricardo Maglioni Montalvo
Director de Administración y Finanzas


Edgar de Jesus Paralizábal Padrón
Jefe de Departamento de Contabilidad



TABASCO

Estado Analítico de la Deuda y Otros Pasivos
Del 1o. de Enero al 30 de Abril de 2019



Excelencia académica,
Innovación con sentido social


Ente Público: Universidad Tecnológica de Tabasco (UT)

Denominación de las Deudas	Moneda de Contratación	Institución o País Acreedor	Saldo Inicial del Periodo	Saldo Final del Periodo
DEUDA PÚBLICA				
Corto Plazo				
Deuda Interna			0.00	396,792.44
Instituciones de Crédito			0.00	0.00
Títulos y Valores			0.00	0.00
Arrendamientos Financieros			0.00	396,792.44
Deuda Externa			0.00	0.00
Organismos Financieros Internacionales			0.00	0.00
Deuda Bilateral			0.00	0.00
Títulos y Valores			0.00	0.00
Arrendamientos Financieros			0.00	0.00
Subtotal a Corto Plazo			0.00	396,792.44
Largo Plazo				
Deuda Interna			793,499.54	0.00
Instituciones de Crédito			0.00	0.00
Títulos y Valores			0.00	0.00
Arrendamientos Financieros			793,499.54	0.00
Deuda Externa			0.00	0.00
Organismos Financieros Internacionales			0.00	0.00
Deuda Bilateral			0.00	0.00
Títulos y Valores			0.00	0.00
Arrendamientos Financieros			0.00	0.00
Subtotal a Largo Plazo			793,499.54	0.00
Otros Pasivos			21,202,629.54	18,813,847.36
Total Deuda y Otros Pasivos			21,996,129.08	19,210,639.80

Bajo protesta de decir verdad declaramos que los Estados Financieros y sus Notas son razonablemente correctos y responsabilidad del emisor.


Lenin Martínez Pérez
Rector


Ricardo Maglioni Montalvo
Director de Administración y Finanzas


Edgar de Jesus Paralizábal Padrón
Jefe de Departamento de Contabilidad



Universidad Tecnológica de Tabasco (UT)
Estado Analítico de Ingresos
Del 1o. de Enero al 30 de Abril de 2019



Rubro de Ingresos	Ingreso					Diferencia (6= 5 - 1)
	Estimado	Ampliaciones y Reducciones	Modificado	Devengado	Recaudado	
	(1)	(2)	(3= 1 + 2)	(4)	(5)	
Impuestos	0.00	0.00	0.00	0.00	0.00	0.00
Cuotas y Aportaciones de Seguridad Social	0.00	0.00	0.00	0.00	0.00	0.00
Contribuciones de Mejoras	0.00	0.00	0.00	0.00	0.00	0.00
Derechos	0.00	3,350,237.00	3,350,237.00	17,190.00	17,190.00	17,190.00
Productos	0.00	1,472.68	1,472.68	1,472.68	1,472.68	1,472.68
Aprovechamientos	0.00	0.00	0.00	0.00	0.00	0.00
Ingresos por Ventas de Bienes, Prestación de Servicios y Otros Ingresos	3,350,237.00	-760,842.75	2,589,394.25	2,585,028.97	2,585,028.97	-765,208.03
Participaciones, Aportaciones, Convenios, Incentivos Derivados de la Colaboración Fiscal y Fondos Distintos de Aportaciones	65,827,778.00	0.00	65,827,778.00	24,987,830.13	24,987,830.13	-40,839,947.87
Transferencias, Asignaciones, Subsidios y Subvenciones, y Pensiones y Jubilaciones	65,827,778.00	-2,191,983.00	63,635,795.00	21,272,002.00	21,272,002.00	-44,555,776.00
Ingresos Derivados de Financiamientos	0.00	0.00	0.00	0.00	0.00	0.00
Total	135,005,793.00	398,883.93	135,404,676.93	48,863,523.78	48,863,523.78	
				Ingresos excedentes ¹		-86,142,269.22

Estado Analítico de Ingresos Por Fuente de Financiamiento	Ingreso					Diferencia (6= 5 - 1)
	Estimado	Ampliaciones y Reducciones	Modificado	Devengado	Recaudado	
	(1)	(2)	(3= 1 + 2)	(4)	-5.00	
Ingresos del Poder Ejecutivo Federal o Estatal y de los Municipios	65,827,778.00	3,350,237.00	69,178,015.00	25,005,020.13	25,005,020.13	-40,822,757.87
Impuestos	0.00	0.00	0.00	0.00	0.00	0.00
Cuotas y Aportaciones de Seguridad Social	0.00	0.00	0.00	0.00	0.00	0.00
Contribuciones de Mejoras	0.00	0.00	0.00	0.00	0.00	0.00
Derechos	0.00	3,350,237.00	3,350,237.00	17,190.00	17,190.00	17,190.00
Productos	0.00	0.00	0.00	0.00	0.00	0.00
Aprovechamientos	0.00	0.00	0.00	0.00	0.00	0.00
Participaciones, Aportaciones, Convenios, Incentivos Derivados de la Colaboración Fiscal y Fondos Distintos de Aportaciones	65,827,778.00	0.00	65,827,778.00	24,987,830.13	24,987,830.13	-40,839,947.87
Transferencias, Asignaciones, Subsidios y Subvenciones, y Pensiones y Jubilaciones	0.00	0.00	0.00	0.00	0.00	0.00
Ingresos de los Entes Públicos de los Poderes Legislativo y Judicial, de los Órganos Autónomos y del Sector Paraestatal o Paramunicipal, así como de las Empresas Productivas del Estado	69,178,015.00	-2,951,353.07	66,226,661.93	23,858,503.65	23,858,503.65	-45,319,511.35
Cuotas y Aportaciones de Seguridad Social	0.00	0.00	0.00	0.00	0.00	0.00
Productos	0.00	1,472.68	1,472.68	1,472.68	1,472.68	1,472.68
Ingresos por Venta de Bienes, Prestación de Servicios y Otros Ingresos	3,350,237.00	-760,842.75	2,589,394.25	2,585,028.97	2,585,028.97	-765,208.03
Transferencias, Asignaciones, Subsidios y Subvenciones, y Pensiones y Jubilaciones	65,827,778.00	-2,191,983.00	63,635,795.00	21,272,002.00	21,272,002.00	-44,555,776.00
Ingresos derivados de financiamiento	0.00	0.00	0.00	0.00	0.00	0.00
Ingresos Derivados de Financiamientos	0.00	0.00	0.00	0.00	0.00	0.00
Total	135,005,793.00	398,883.93	135,404,676.93	48,863,523.78	48,863,523.78	
				Ingresos excedentes ¹		-86,142,269.22

Lenin Martínez Pérez
Rector

Ricardo Maglioni Montalvo
Director de Administración y Finanzas

Alfredo Ramón Álvarez Pérez
Jefe Departamento de Programación y Presupuesto



Universidad Tecnológica de Tabasco (UT)
Estado Analítico del Ejercicio del Presupuesto de Egresos
Clasificación Administrativa
Del 1o. de Enero al 30 de Abril de 2019




Concepto	Egresos					Subejercicio
	Aprobado	Ampliaciones/ (Reducciones)	Modificado	Devengado	Pagado	
	1	2	3 = (1 + 2)	4	5	
Rectoría	2,423,083.00	25,179.31	2,397,903.69	1,040,955.57	1,023,799.47	1,356,948.12
Contraloría Interna	823,489.00	213,507.46	1,036,996.46	461,526.57	460,851.73	575,469.89
Abogado General	1,013,803.00	13,296.96	1,027,099.96	383,068.51	382,357.34	644,031.45
Dirección de Administración y Finanzas	31,836,254.00	4,175,996.82	36,012,250.82	8,626,960.05	8,314,990.89	27,385,290.77
Dirección de Planeación y Evaluación	1,646,169.00	128,768.28	1,774,937.28	581,556.30	577,460.34	1,193,380.98
Dirección de Servicios Escolares	4,464,225.00	1,119,102.15	3,345,122.85	1,175,831.87	1,157,995.06	2,169,290.98
Dirección de Informática	3,248,925.00	795,784.55	2,453,140.45	530,072.72	524,662.38	1,923,067.73
Centro de Atención al Sector Energético	-	-	-	-	-	-
Secretaría de Vinculación	2,424,555.00	94,455.72	2,330,099.28	656,242.79	643,694.68	1,673,856.49
Dirección de Enlace Empresarial	1,644,256.00	76,852.59	1,721,108.59	542,256.96	532,465.74	1,178,851.63
Dirección de Servicios Especializados	6,792,643.00	175,164.33	6,617,478.67	1,916,014.20	1,892,632.75	4,701,464.47
Dirección de Difusión Universitaria	3,261,218.00	321,719.47	2,939,498.53	1,132,140.48	1,111,155.33	1,807,358.05
Oficina de la Secretaría Académica	9,560,211.00	72,915.55	9,633,126.55	3,379,719.17	3,308,851.29	6,253,407.38
División de Administración y Gestión de Proyectos	11,550,439.00	90,393.40	11,640,832.40	3,802,386.50	3,687,275.34	7,838,445.90
División de Procesos Industriales	13,037,093.00	462,766.15	13,499,859.15	4,348,907.08	4,236,772.94	9,150,952.07
División de Química	14,020,808.00	3,234,927.04	10,785,880.96	3,964,191.59	3,862,289.86	6,821,689.37
División de Tecnologías de la Información y Comunicación	8,976,349.00	370,696.73	9,347,045.73	2,980,725.03	2,896,061.25	6,366,320.70
División de Turismo y Gastronomía	18,282,273.00	1,871,221.70	16,411,051.30	6,329,936.18	6,151,512.38	10,081,115.12
Total del Gasto	135,005,793.00	2,032,360.33	132,973,432.67	41,852,491.57	40,764,828.77	91,120,941.10



Lenin Martínez Pérez
 Rector



Ricardo Maglioni Montalvo
 Director de Administración y Finanzas




Alfredo Ramón Álvarez Pérez
 Jefe Departamento de Programación y Presupuesto




Universidad Tecnológica de Tabasco (UT)
Estado Analítico del Ejercicio del Presupuesto de Egresos
Clasificación Administrativa
Del 1o. de Enero al 30 de Abril de 2019



Concepto	Egresos					Subejercicio 6 = (3 - 4)
	Aprobado	Ampliaciones/ (Reducciones)	Modificado	Devengado	Pagado	
	1	2	3 = (1 + 2)	4	5	
Poder Ejecutivo			0			0
Poder Legislativo			0			0
Poder Judicial			0			0
Órganos Autónomos			0			0
Total del Gasto	0	0	0	0	0	0


Lenin Martínez Pérez
Rector


Ricardo Maglioni Montalvo
Director de Administración y Finanzas


Alfredo Ramón Álvarez Pérez
Jefe Departamento de Programación y
Presupuesto




Universidad Tecnológica de Tabasco (UT)
Estado Analítico del Ejercicio del Presupuesto de Egresos
Clasificación Administrativa
Del 1o. de Enero al 30 de Abril de 2019



Concepto	Egresos					Subejercicio 6 = (3 - 4)
	Aprobado	Ampliaciones/ (Reducciones)	Modificado	Devengado	Pagado	
	1	2	3 = (1 + 2)	4	5	
Entidades Paraestatales y Fideicomisos No Empresariales y No Financieros.	135,005,793.00	-2,032,360.33	132,973,432.67	41,852,491.57	40,764,828.77	91,120,941.10
Instituciones Públicas de la Seguridad Social.						0.00
Entidades Paraestatales Empresariales No Financieras con Participación Estatal Mayoritaria.						0.00
Fideicomisos Empresariales No Financieros con Participación Estatal Mayoritaria.						0.00
Entidades Paraestatales Empresariales Financieras Monetarias con Participación Estatal Mayoritaria.						0.00
Entidades Paraestatales Empresariales Financieras No Monetarias con Participación Estatal Mayoritaria.						0.00
Fideicomisos Financieros Públicos con Participación Estatal Mayoritaria.						0.00
Total del Gasto	135,005,793.00	-2,032,360.33	132,973,432.67	41,852,491.57	40,764,828.77	91,120,941.10


Lenin Martínez Pérez
 Rector


Ricardo Maglioni Montalvo
 Director de Administración y Finanzas


Alfredo Ramón Álvarez Pérez
 Jefe Departamento de Programación y
 Presupuesto




Universidad Tecnológica de Tabasco (UT)
Estado Analítico del Ejercicio del Presupuesto de Egresos
Clasificación Económica (por Tipo de Gasto)
Del 1o. de Enero al 30 de Abril de 2019



Concepto	Egresos					Subejercicio 6 = (3 - 4)
	Aprobado	Ampliaciones/ (Reducciones)	Modificado	Devengado	Pagado	
	1	2	3 = (1 + 2)	4	5	
Gasto Corriente	134,713,793.00	- 2,033,823.89	132,679,969.11	41,710,772.02	40,623,109.22	90,969,197.09
Gasto de Capital	292,000.00	1,463.56	293,463.56	141,719.55	141,719.55	151,744.01
Amortización de la Deuda y Disminución de Pasivos						
Pensiones y Jubilaciones						
Participaciones						
Total del Gasto	135,005,793.00	- 2,032,360.33	132,973,432.67	41,852,491.57	40,764,828.77	91,120,941.10


Lenin Martínez Pérez
Rector


Ricardo Maglioni Montalvo
Director de Administración y Finanzas


Alfredo Ramón Álvarez Pérez
Jefe Departamento de Programación y
Presupuesto


Concepto	Egresos					Subejercicio
	Aprobado	Ampliaciones/ (Reducciones)	Modificado	Devengado	Pagado	
	1	2	3 = (1 + 2)	4	5	
Servicios Personales	96,637,153.00	-2,093,029.71	94,544,123.29	32,541,981.08	31,742,042.73	62,002,142.21
Remuneraciones al Personal de Carácter Permanente	56,789,408.00	-4,639,814.59	52,149,593.41	21,301,228.06	21,301,228.06	30,848,365.35
Remuneraciones al Personal de Carácter Transitorio	0.00	0.00	0.00	0.00	0.00	0.00
Remuneraciones Adicionales y Especiales	13,575,172.00	429,577.28	14,004,749.28	2,251,657.64	2,251,657.64	11,753,091.64
Seguridad Social	17,268,936.00	2,159,431.20	19,428,367.20	6,161,032.93	5,740,994.58	13,267,334.27
Otras Prestaciones Sociales y Económicas	9,003,637.00	-42,223.60	8,961,413.40	2,828,062.45	2,448,162.45	6,133,350.95
Previsiones	0.00	0.00	0.00	0.00	0.00	0.00
Pago de Estímulos a Servidores Públicos	0.00	0.00	0.00	0.00	0.00	0.00
Materiales y Suministros	3,527,334.00	-395,889.75	3,131,444.25	871,291.86	868,887.05	2,260,152.39
Materiales de Administración, Emisión de Documentos y Artículos Oficiales	1,645,779.00	-311,414.81	1,334,364.19	349,198.78	349,198.77	985,165.41
Alimentos y Utensilios	447,892.00	-279,892.00	168,000.00	10,000.00	10,000.00	158,000.00
Materias Primas y Materiales de Producción y Comercialización	69,943.00	-30,000.00	39,943.00	0.00	0.00	39,943.00
Materiales y Artículos de Construcción y de Reparación	48,500.00	300,904.30	349,404.30	206,730.97	204,326.17	142,673.33
Productos Químicos, Farmacéuticos y de Laboratorio	90,000.00	46,679.31	136,679.31	0.00	0.00	136,679.31
Combustibles, Lubricantes y Aditivos	840,000.00	-42,049.98	797,950.02	217,260.35	217,260.35	580,689.67
Vestuario, Blancos, Prendas de Protección y Artículos Deportivos	202,500.00	4,010.61	206,510.61	56,510.61	56,510.61	150,000.00
Materiales y Suministros Para Seguridad	0.00	0.00	0.00	0.00	0.00	0.00
Herramientas, Refacciones y Accesorios Menores	182,720.00	-84,127.18	98,592.82	31,591.15	31,591.15	67,001.67
Servicios Generales	33,947,982.00	877,476.78	34,825,458.78	8,121,858.29	7,836,538.65	26,703,600.49
Servicios Básicos	9,078,372.00	-832,616.13	8,245,755.87	2,016,163.24	2,016,163.24	6,229,592.63
Servicios de Arrendamiento	3,771,862.00	-1,272,453.12	2,499,408.88	122,698.44	122,698.44	2,376,710.44
Servicios Profesionales, Científicos, Técnicos y Otros Servicios	11,971,138.00	-1,079,265.13	10,891,872.87	3,545,086.53	3,470,371.33	7,346,786.34
Servicios Financieros, Bancarios y Comerciales	102,209.00	369,763.71	471,972.71	372,430.07	372,430.07	99,542.64
Servicios de Instalación, Reparación, Mantenimiento y Conservación	5,177,416.00	1,157,500.90	6,334,916.90	1,174,084.78	1,064,951.34	5,160,832.12
Servicios de Comunicación Social y Publicidad.	0.00	11,814.00	11,814.00	8,160.00	8,160.00	3,654.00
Servicios de Traslado y Viáticos	550,620.00	98,512.94	649,132.94	217,950.27	217,950.27	431,182.67
Servicios Oficiales	121,787.00	-6,071.84	115,715.16	59,928.16	59,928.16	55,787.00
Otros Servicios Generales	3,174,578.00	2,430,291.45	5,604,869.45	605,356.80	503,885.80	4,999,512.65
Transferencias, Asignaciones, Subsidios y Otras Ayudas	601,324.00	-422,381.21	178,942.79	175,640.79	175,640.79	3,302.00
Transferencias Internas y Asignaciones al Sector Público	0.00	0.00	0.00	0.00	0.00	0.00
Transferencias al Resto del Sector Público	0.00	0.00	0.00	0.00	0.00	0.00
Subsidios y Subvenciones	0.00	0.00	0.00	0.00	0.00	0.00
Ayudas Sociales	601,324.00	-422,381.21	178,942.79	175,640.79	175,640.79	3,302.00
Pensiones y Jubilaciones	0.00	0.00	0.00	0.00	0.00	0.00
Transferencias a Fideicomisos, Mandatos y Otros Análogos	0.00	0.00	0.00	0.00	0.00	0.00
Transferencias a la Seguridad Social	0.00	0.00	0.00	0.00	0.00	0.00
Donativos	0.00	0.00	0.00	0.00	0.00	0.00
Transferencias al Exterior	0.00	0.00	0.00	0.00	0.00	0.00
Bienes Muebles, Inmuebles e Intangibles	292,000.00	1,463.56	293,463.56	141,719.55	141,719.55	151,744.01




Concepto	Egresos					Subejercicio
	Aprobado	Ampliaciones/ (Reducciones)	Modificado	Devengado	Pagado	
	1	2	3 = (1 + 2)	4	5	
Mobiliario y Equipo de Administración	292,000.00	1,463.56	293,463.56	141,719.55	141,719.55	151,744.01
Mobiliario y Equipo Educativo y Recreativo	0.00	0.00	0.00	0.00	0.00	0.00
Equipo e Instrumental Médico y de Laboratorio	0.00	0.00	0.00	0.00	0.00	0.00
Vehículos y Equipo de Transporte	0.00	0.00	0.00	0.00	0.00	0.00
Equipo de Defensa y Seguridad	0.00	0.00	0.00	0.00	0.00	0.00
Maquinaria, Otros Equipos y Herramientas	0.00	0.00	0.00	0.00	0.00	0.00
Activos Biológicos	0.00	0.00	0.00	0.00	0.00	0.00
Bienes Inmuebles	0.00	0.00	0.00	0.00	0.00	0.00
Activos Intangibles	0.00	0.00	0.00	0.00	0.00	0.00
Inversión Pública	0.00	0.00	0.00	0.00	0.00	0.00
Obra Pública en Bienes de Dominio Público	0.00	0.00	0.00	0.00	0.00	0.00
Obra Pública en Bienes Propios	0.00	0.00	0.00	0.00	0.00	0.00
Proyectos Productivos y Acciones de Fomento	0.00	0.00	0.00	0.00	0.00	0.00
Inversiones Financieras y Otras Provisiones	0.00	0.00	0.00	0.00	0.00	0.00
Inversiones Para el Fomento de Actividades Productivas.	0.00	0.00	0.00	0.00	0.00	0.00
Acciones y Participaciones de Capital	0.00	0.00	0.00	0.00	0.00	0.00
Compra de Títulos y Valores	0.00	0.00	0.00	0.00	0.00	0.00
Concesión de Préstamos	0.00	0.00	0.00	0.00	0.00	0.00
Inversiones en Fideicomisos, Mandatos y Otros Análogos	0.00	0.00	0.00	0.00	0.00	0.00
Otras Inversiones Financieras	0.00	0.00	0.00	0.00	0.00	0.00
Provisiones para Contingencias y Otras Erogaciones Especiales	0.00	0.00	0.00	0.00	0.00	0.00
Participaciones y Aportaciones	0.00	0.00	0.00	0.00	0.00	0.00
Participaciones	0.00	0.00	0.00	0.00	0.00	0.00
Aportaciones	0.00	0.00	0.00	0.00	0.00	0.00
Convenios	0.00	0.00	0.00	0.00	0.00	0.00
Deuda Pública	0.00	0.00	0.00	0.00	0.00	0.00
Amortización de la Deuda Pública	0.00	0.00	0.00	0.00	0.00	0.00
Intereses de la Deuda Pública	0.00	0.00	0.00	0.00	0.00	0.00
Comisiones de la Deuda Pública	0.00	0.00	0.00	0.00	0.00	0.00
Gastos de la Deuda Pública	0.00	0.00	0.00	0.00	0.00	0.00
Costo por Coberturas	0.00	0.00	0.00	0.00	0.00	0.00
Apoyos Financieros	0.00	0.00	0.00	0.00	0.00	0.00
Adeudos de Ejercicios Fiscales Anteriores (Adefas)	0.00	0.00	0.00	0.00	0.00	0.00
Total del Gasto	135,005,793.00	-2,032,360.33	132,973,432.67	41,852,491.57	40,764,828.77	91,120,941.10


 Lenín Martínez Pérez
 Rector


 Ricardo Maglioni Montalvo
 Director de Administración y Finanzas


 Alfredo Ramón Álvarez Pérez
 Jefe Departamento de Programación y
 Presupuesto


Concepto	Egresos					Subejercicio 6 = (3 - 4)
	Aprobado	Ampliaciones/ (Reducciones)	Modificado	Devengado	Pagado	
	1	2	3 = (1 + 2)	4	5	
Gobierno	0.00	0.00	0.00	0.00	0.00	0.00
Legislación						0.00
Justicia						0.00
Coordinación de la Política de Gobierno						0.00
Relaciones Exteriores						0.00
Asuntos Financieros y Hacendarios						0.00
Seguridad Nacional						0.00
Asuntos de Orden Público y de Seguridad Interior						0.00
Otros Servicios Generales						0.00
Desarrollo Social	135,005,793.00	-2,032,360.33	132,973,432.67	41,852,491.57	40,764,828.77	91,120,941.10
Protección Ambiental						0.00
Vivienda y Servicios a la Comunidad						0.00
Salud						0.00
Recreación, Cultura y Otras Manifestaciones Sociales						0.00
Educación	135,005,793.00	-2,032,360.33	132,973,432.67	41,852,491.57	40,764,828.77	91,120,941.10
Protección Social						0.00
Otros Asuntos Sociales						0.00
Desarrollo Económico	0.00	0.00	0.00	0.00	0.00	0.00
Asuntos Económicos, Comerciales y Laborales en General						0.00
Agropecuaria, Silvicultura, Pesca y Caza						0.00
Combustibles y Energía						0.00
Minería, Manufacturas y Construcción						0.00
Transporte						0.00
Comunicaciones						0.00
Turismo						0.00
Ciencia, Tecnología e Innovación						0.00
Otras Industrias y Otros Asuntos Económicos						0.00
Otras no Clasificadas en Funciones Anteriores	0.00	0.00	0.00	0.00	0.00	0.00
Transacciones de la Deuda Publica / Costo Financiero de la Deuda						0.00
Transferencias, Participaciones y Aportaciones entre Diferentes Niveles y Ordenes de Gobierno						0.00
Saneamiento del Sistema Financiero						0.00
Adeudos de Ejercicios Fiscales Anteriores						0.00
Total del Gasto	135,005,793.00	-2,032,360.33	132,973,432.67	41,852,491.57	40,764,828.77	91,120,941.10



Lenin Martínez Pérez
 Rector



Ricardo Maglioni Montalvo
 Director de Administración y Finanzas



Alfredo Ramón Álvarez Pérez
 Jefe Departamento de Programación y Presupuesto



TABASCO


Universidad Tecnológica de Tabasco (UT)
Endeudamiento Neto
Del 1o. de Enero al 30 de Abril de 2019




Identificación de Crédito o Instrumento	Colocación	Amortización	Endeudamiento Neto
	A	B	C = A - B
Creditos Bancarios			
Arrendamiento Financiero		264,471.40	-264,471.40
Total Créditos Bancarios	0.00	264,471.40	-264,471.40
Otros Instrumentos de Deuda			
No se tiene Otros Instrumentos de Deuda			0.00
			0.00
Total Otros Instrumentos de Deuda	0.00	0.00	0.00
TOTAL	0.00	264,471.40	-264,471.40



Lenin Martínez Pérez
Rector



Ricardo Maglioni Montalvo
Director de Administración y Finanzas



Alfredo Ramón Álvarez Pérez
Jefe Departamento de Programación y
Presupuesto



TABASCO


Universidad Tecnológica de Tabasco (UT)
Intereses de la Deuda
Del 1o. de Enero al 30 de Abril de 2019



Identificación de Crédito o Instrumento	Devengado	Pagado
Créditos Bancarios		
No se tienen gastos por intereses		
		-
		-
		-
Total Créditos Bancarios	-	-
Otros Instrumentos de Deuda		
No se tiene Intereses devengados ni pagados de Otros Instrumentos de Deuda		
		-
Total Otros Instrumentos de Deuda	-	-
TOTAL	-	-


Lenín Martínez Pérez
Rector


Ricardo Maglioni Montalvo
Director de Administración y Finanzas


Alfredo Ramón Álvarez Pérez
Jefe Departamento de Programación y
Presupuesto


Concepto	Estimado	Devengado	Pagado ³
I. Ingresos Presupuestarios (I=1+2)	135,005,793.00	48,863,523.78	48,863,523.78
1. Ingresos del Gobierno de la Entidad Federativa ¹			
2. Ingresos del Sector Paraestatal ¹	135,005,793.00	48,863,523.78	48,863,523.78
II. Egresos Presupuestarios (II=3+4)	135,005,793.00	41,852,491.57	40,764,828.77
3. Egresos del Gobierno de la Entidad Federativa ²			
4. Egresos del Sector Paraestatal ²	135,005,793.00	41,852,491.57	40,764,828.77
III. Balance Presupuestario (Superávit o Déficit) (III = I - II)	0.00	7,011,032.21	8,098,695.01

Concepto	Estimado	Devengado	Pagado ³
III. Balance presupuestario (Superávit o Déficit)	0.00	7,011,032.21	40,764,828.77
IV. Intereses, Comisiones y Gastos de la Deuda	0.00	0.00	0.00
V. Balance Primario (Superávit o Déficit) (V= III - IV)	0.00	7,011,032.21	40,764,828.77

Concepto	Estimado	Devengado	Pagado ³
A. Financiamiento	0.00	0.00	0.00
B. Amortización de la deuda	0.00	-264,471.40	-264,471.40
C. Endeudamiento ó desendeudamiento (C = A - B)	0.00	264,471.40	264,471.40


Lenín Martínez Pérez
Rector


Ricardo Maglioni Montalvo
Director de Administración y Finanzas


Alfredo Ramón Álvarez Pérez
Jefe Departamento de Programación y
Presupuesto

Concepto	Egresos					Subejercicio 6 = (3 - 4)
	Aprobado 1	Implicaciones/ (Reducciones) 2	Modificado 3 = (1 + 2)	Devengado 4	Pagado 5	
Programas	135,005,793.00	-2,032,360.33	132,769,443.44	41,852,491.57	40,764,828.77	90,916,951.87
Subsidios: Sector Social y Privado o Entidades Federativas y Municipios	0.00	0.00	0.00	0.00	0.00	0.00
Sujetos a Reglas de Operación						0.00
Otros Subsidios						0.00
Desempeño de las Funciones	92,214,817.00	-3,902,459.62	88,108,368.15	30,769,784.07	30,019,493.68	57,338,584.08
Prestación de Servicios Públicos	86,288,627.00	-4,106,448.85	82,182,178.15	28,112,446.67	27,388,623.40	54,069,731.48
Provisión de Bienes Públicos		-192,951.19		1,713,696.78	1,688,615.67	-1,713,696.78
Planeación, seguimiento y evaluación de políticas públicas	4,907,387.00	0.00	4,907,387.00	0.00	0.00	4,907,387.00
Promoción y fomento		396,940.42		943,640.62	942,254.61	-943,640.62
Regulación y supervisión	1,018,803.00	0.00	1,018,803.00	0.00	0.00	1,018,803.00
Funciones de las Fuerzas Armadas (Únicamente Gobierno Federal)		0.00		0.00	0.00	0.00
Específicos						0.00
Proyectos de Inversión						0.00
Administrativos y de Apoyo	42,790,976.00	1,870,099.29	44,661,075.29	11,082,707.50	10,745,335.09	33,578,367.79
Apoyo al proceso presupuestario y para mejorar la eficiencia institucional	7,705,797.00	-1,510,777.46	6,195,019.54	1,925,101.90	1,905,108.99	4,269,917.64
Apoyo a la función pública y al mejoramiento de la gestión	35,085,179.00	3,380,876.75	38,466,055.75	9,157,605.60	8,840,226.10	29,308,450.15
Operaciones ajenas						0.00
Compromisos	0.00	0.00	0.00	0.00	0.00	0.00
Obligaciones de cumplimiento de resolución jurisdiccional						0.00
Desastres Naturales						0.00
Obligaciones	0.00	0.00	0.00	0.00	0.00	0.00
Pensiones y jubilaciones						0.00
Aportaciones a la seguridad social						0.00
Aportaciones a fondos de estabilización						0.00
Aportaciones a fondos de inversión y reestructura de pensiones						0.00
Programas de Gasto Federalizado (Gobierno Federal)	0.00	0.00	0.00	0.00	0.00	0.00
Gasto Federalizado						0.00
Participaciones a entidades federativas y municipios						0.00
Costo financiero, deuda o apoyos a deudores y ahorradores de la banca						0.00
Adeudos de ejercicios fiscales anteriores						0.00
Total del Gasto	135,005,793.00	-2,032,360.33	132,769,443.44	41,852,491.57	40,764,828.77	90,916,951.87

Lenin Martínez Pérez
 Rector

Ricardo Maglioni Montalvo
 Director de Administración y Finanzas

Alfredo Ramón Álvarez Pérez
 Jefe Departamento de Programación y Presupuesto

UNIVERSIDAD TECNOLÓGICA DE TABASCO

PROGRAMAS Y PROYECTOS DE INVERSIÓN


La Universidad Tecnológica de Tabasco al 30 de abril de 2019 no destino recursos al Rubro de Gastos de Inversión.



LENIN MARTÍNEZ PÉREZ
RECTOR



RICARDO MAGLIONI MONTALVO
DIRECTOR DE ADMINISTRACIÓN Y
FINANZAS



ALFREDO RAMÓN ALVAREZ PÉREZ
JEFE DEL DEPARTAMENTO DE
PROGRAMACIÓN Y PRESUPUESTO

UNIVERSIDAD TECNOLÓGICA DE TABASCO

INDICADORES DE RESULTADOS

La Universidad Tecnológica de Tabasco al 31 de marzo de 2019 detalla los avances de Indicadores de Resultados, mismos que se anexan.



LENIN MARTÍNEZ PÉREZ
RECTOR



RICARDO MAGLIONI MONTALVO
DIRECTOR DE ADMINISTRACIÓN Y
FINANZAS



ALFREDO RAMÓN ALVAREZ PÉREZ
JEFE DEL DEPARTAMENTO DE
PROGRAMACIÓN Y PRESUPUESTO